

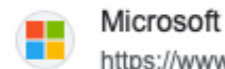

# COME ACCEDERE ALLE LEZIONI ONLINE

# INDICAZIONI

**Per accedere alle lezioni online eseguire i seguenti passaggi:**

- **scaricare Teams**
- **accedere a Teams con le CREDENZIALI DI ATENEO: mail di ateneo** (chi non conosce la propria mail di ateneo la può vedere sui IDM) e **password** ( la password per i servizi di ateneo è unica, quella con cui accedere a IDM è uguale a quella con cui accedete anche a TEAMS)
- accedere a UNISTUDIUM
- cliccare su HOME
- scorrere in basso fino a trovare la categoria DIPARTIMENTO DI FILOSOFIA, SCIENZE UMANE SOCIALI E DELLA FORMAZIONE e cliccare
- cliccare su 2023/2024
- cliccare su categoria Percorsi di formazione iniziale insegnanti di scuola secondaria di primo e di secondo grado
- cliccare sul corso che vi dovete seguire (nel giorno di inizio del corso trovate nel corso la stanza TEAMS)
- cliccate sul link
- entrate in TEAMS con le credenziali di Ateneo

# LEZIONI ONLINE



Microsoft

<https://www.microsoft.com> > microsoft-teams > log-in

[Accedi | Microsoft Teams](#)

Microsoft Teams, l'hub per la collaborazione in Microsoft 365, integra persone, contenuti e strumenti per aumentare l'efficienza e l'interazione dei team.



Microsoft

Teams

Prodotti ▾

Caratteristiche ▾

Prezzi

Settori ▾

Risorse ▾

Supporto

Scarica Teams

Accedi

Passa al nuovo Microsoft Teams per far crescere la tua azienda e aumentare la produttività. [Scopri di più >](#)

## IMPORTANTE

è necessario **loggarsi su Teams** con le credenziali di Ateneo prima di accedere alla stanza online per poter **registrare la presenza**

Il link per le accedere alle stanze online si trova su UNISTUDIUM

# LA PIATTAFORMA UNISTUDIUM




UNIVERSITÀ DEGLI STUDI DI PERUGIA  
DAL 1308 COSTRUIAMO IL FUTURO

**UniStudium** è la piattaforma ufficiale per l'adozione di metodologie di elearning innovative dell'Università degli Studi di Perugia.

Lezioni online: per velocizzare la ricerca dei link per lezioni ed esami online abbiamo creato il servizio di ricerca rapida. Nella piattaforma UniStudium tutti i materiali caricati dai docenti sono a vostra disposizione.

Nella piattaforma Ingresso sono disponibili i corsi di lingua per studenti Erasmus e i test di ingresso.



**UNISTUDIUM** clicca qui per  
piattaforma con materiali di studio  
caricati dai docenti e comunicazioni  
per i corsi, accesso SOLO con  
credenziali uniche di ateneo

# LA PIATTAFORMA UNISTUDIUM



UniStudium

Username

Password

**credenziali  
uniche di Ateneo**

Login

[Hai dimenticato la password?](#)

È la prima volta che accedi qui?



UniStudium è la piattaforma di elearning ufficiale dell'Università degli  
Studi di Perugia

# LA PIATTAFORMA UNISTUDIUM

The screenshot displays the UniStudium web interface. At the top left is the university logo and the text 'UniStudium'. Below this is a navigation menu with 'Home', 'Dashboard', 'i miei corsi', 'Language', and 'Help & Tutorial'. A search bar in the top right contains the text 'Elementi di didattica gener:' and is circled in black. Below the navigation is a breadcrumb trail: 'Corsi > Cerca > Elementi di didattica generale'. The main content area shows a search result for 'Elementi di didattica generale' by Annalisa Morganti, with the course title highlighted in yellow. A blue arrow points from the search bar to this result. The course details, including the category 'Percorsi di Formazione Iniziale Insegnanti scuola secondaria di primo e secondo grado', are circled in black. On the left side, there is a sidebar with the UniStudium logo and the text 'UniStudium - elearning' and 'Università degli Studi di Perugia'.

UniStudium

Home Dashboard i miei corsi Language Help & Tutorial

Elementi di didattica gener: 🔍

> Corsi > Cerca > Elementi di didattica generale

UniStudium - elearning  
Università degli Studi di Perugia

Elementi di didattica gener: 🔍

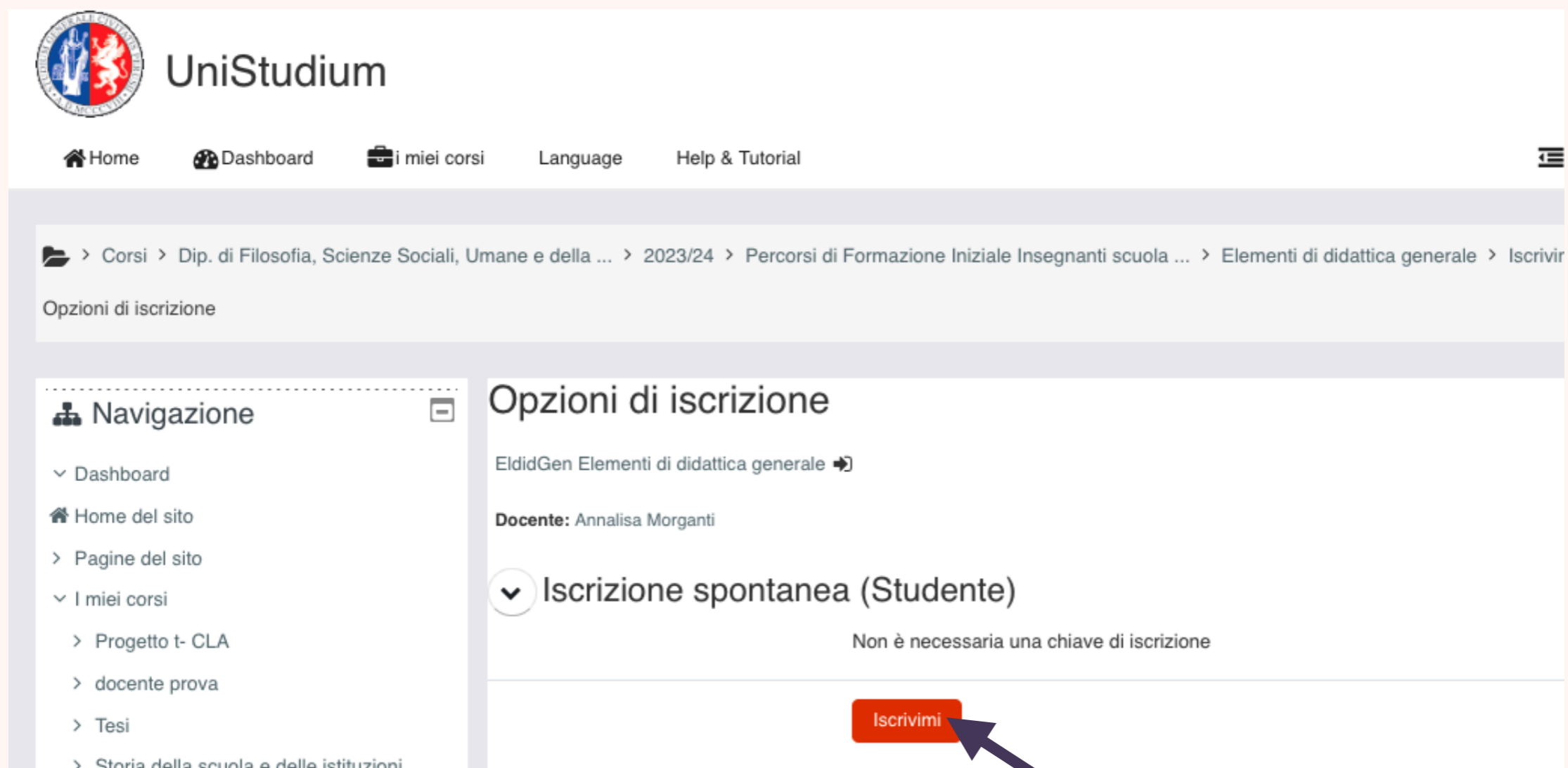
Risultati della ricerca: 1

El didGen **Elementi di didattica generale** ➔

**Docente:** Annalisa Morganti

**Categoria:** Percorsi di Formazione Iniziale Insegnanti scuola secondaria di primo e secondo grado

# LA PIATTAFORMA UNISTUDIUM



The screenshot displays the UniStudium web interface. At the top left is the UniStudium logo, which includes a circular emblem with a figure and the text 'UNIVERSITÀ STATE UNIVERSITÀ'. To the right of the logo is the text 'UniStudium'. Below the logo and text is a navigation bar with links: 'Home', 'Dashboard', 'i miei corsi', 'Language', and 'Help & Tutorial'. A breadcrumb trail is visible below the navigation bar: 'Corsi > Dip. di Filosofia, Scienze Sociali, Umane e della ... > 2023/24 > Percorsi di Formazione Iniziale Insegnanti scuola ... > Elementi di didattica generale > Iscrivir'. Below the breadcrumb trail is the text 'Opzioni di iscrizione'. On the left side, there is a 'Navigazione' sidebar with a list of links: 'Dashboard', 'Home del sito', 'Pagine del sito', 'I miei corsi', 'Progetto t- CLA', 'docente prova', 'Tesi', and 'Storia della scuola e delle istituzioni'. The main content area is titled 'Opzioni di iscrizione' and contains the following information: 'EldidGen Elementi di didattica generale ➔', 'Docente: Annalisa Morganti', and a dropdown menu with 'Iscrizione spontanea (Studente)' selected. Below this dropdown, it states 'Non è necessaria una chiave di iscrizione'. At the bottom of this section is a red button labeled 'Iscrivimi', which is pointed to by a dark blue arrow.

<https://unistudium.unipg.it/>


---

# LA PIATTAFORMA UNISTUDIUM ESEMPIO DI ACCESSO

Stanza Teams - prof.ssa Bartolini

Spazio come sempre

Per aprire la risorsa fai click sul link [https://teams.microsoft.com/l/meetup-join/19%3ameeting\\_NDU2NTM2OWMtZTI5ZS00MTFkLTg1YWEtYjM1MTI0MGE0YzQ5%40thread.v2/0?context=%7b%22Tid%22%3a%22067e7d20-e70f-42c6-ae10-8b07e8c4a003%22%2c%22Oid%22%3a%22f5f86411-15ff-4a27-bc89-d45372f57f93%22%7d](https://teams.microsoft.com/l/meetup-join/19%3ameeting_NDU2NTM2OWMtZTI5ZS00MTFkLTg1YWEtYjM1MTI0MGE0YzQ5%40thread.v2/0?context=%7b%22Tid%22%3a%22067e7d20-e70f-42c6-ae10-8b07e8c4a003%22%2c%22Oid%22%3a%22f5f86411-15ff-4a27-bc89-d45372f57f93%22%7d)



CLICCA SUL LINK

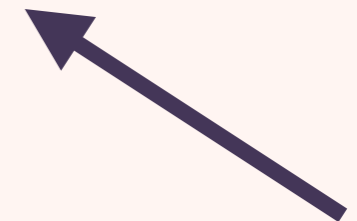
<https://unistudium.unipg.it/>

---



---

# LA PIATTAFORMA UNISTUDIUM

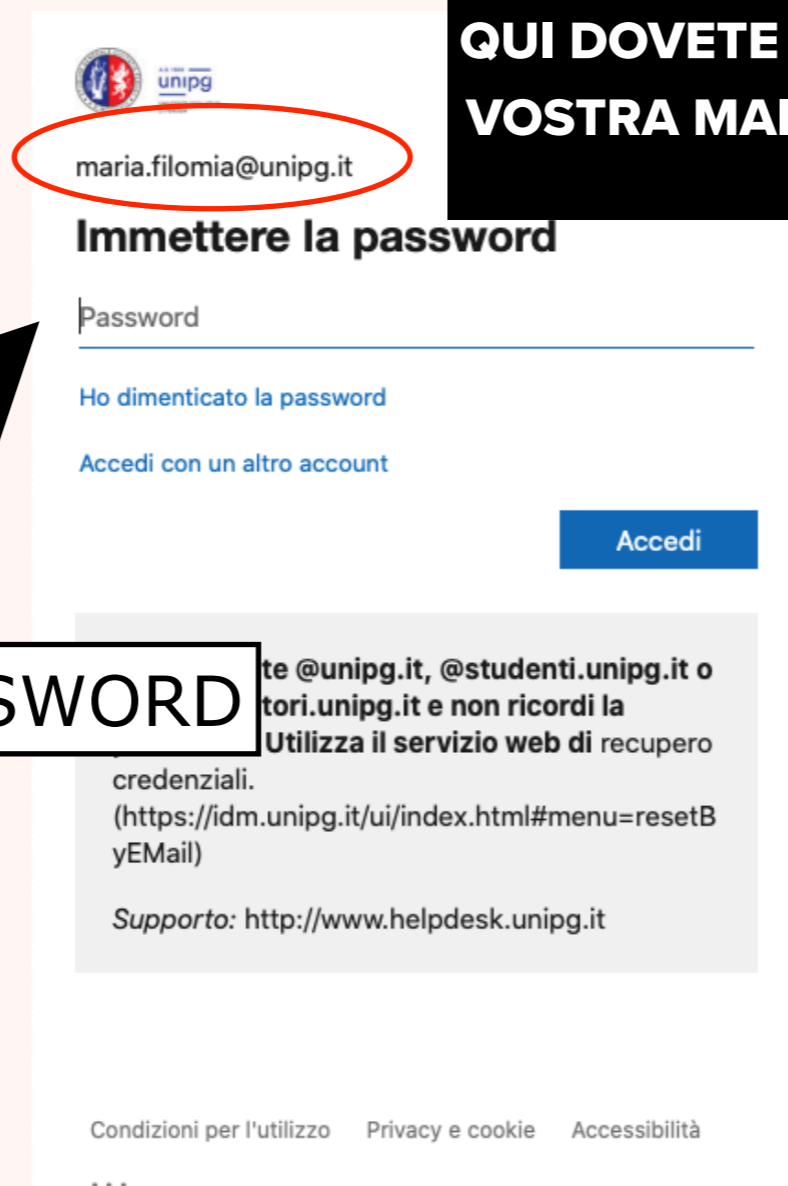



<https://unistudium.unipg.it/>

---

# LA PIATTAFORMA UNISTUDIUM ESEMPIO DI ACCESSO

**QUI DOVETE TROVARE LA  
VOSTRA MAIL DI ATENEO**



  
maria.filomia@unipg.it

### Immettere la password

Password

[Ho dimenticato la password](#)

[Accedi con un altro account](#)

**Accedi**

...te @unipg.it, @studenti.unipg.it o  
...tori.unipg.it e non ricordi la  
Utilizza il servizio web di recupero  
credenziali.  
(<https://idm.unipg.it/ui/index.html#menu=resetByEmail>)

Supporto: <http://www.helpdesk.unipg.it>

[Condizioni per l'utilizzo](#) [Privacy e cookie](#) [Accessibilità](#)

...

**ERITE LA VOSTRA PASSWORD**

# LA PIATTAFORMA UNISTUDIIUM

The image shows a screenshot of the Unistudium login page. At the top, the text "LA PIATTAFORMA UNISTUDIIUM" is displayed. Below it, the login form has a header "ATTENZIONE" in red. The main text reads "Digita il tuo nome" and "Partecipa come utente guest oppure accedi se hai un account". A red arrow points from the "ATTENZIONE" text to the "Digita il tuo nome" input field. Below the input field, there is a "Partecipa ora" button. At the bottom of the page, there is a footer with the text "Per un'esperienza migliore" and "ed utilizzate le credenziali di Ateneo". A red circle highlights the "ed" in the footer, with a red arrow pointing to it. On the right side of the screenshot, there is a white box with a red border containing the text "SE LEGGETE Digita il tuo nome vuol dire che non avete effettuato correttamente l'accesso".

**ATTENZIONE**

Digita il tuo nome Partecipa come utente guest oppure accedi se hai un account

Digita il tuo nome

Partecipa ora

Per un'esperienza migliore ed utilizzate le credenziali di Ateneo

**SE LEGGETE**  
Digita il tuo nome vuol dire che non avete effettuato correttamente l'accesso

PER COMUNICAZIONI UTILIZZATE LA  
MAIL:

[servizio.informazionicafd@unipg.it](mailto:servizio.informazionicafd@unipg.it)

per problemi eventuali di accesso siete invitati a scrivere una mail  
dettagliata che spieghi esattamente quale problema riscontrate