

ESTRATTO del VERBALE n. 9 del Consiglio di Amministrazione
Adunanza ordinaria del 12 giugno 2014

L'anno duemilaquattordici, il giorno dodici del mese di giugno alle ore 9:35 presso la sala ex Senato della sede Centrale della Università degli Studi di Perugia, a seguito di convocazione con nota rettorale in data 05/06/2014 prot. n. 2014/17058 inviata a tutti i componenti mediante posta elettronica, si è riunito in seduta ordinaria il Consiglio di Amministrazione per trattare il seguente ordine del giorno:

omissis

4. Approvazione Conto Consuntivo esercizio finanziario 2013 e relativi allegati – Applicazione avanzo di amministrazione;

omissis

^ Punti all'ordine del giorno aggiuntivi con note rettorali prot. n. 2014/17209 del 06.06.2014 e prot. n. 2014/17350 del 09.06.2014 e prot. n. 2014/17441 del 10.06.2014.

Presiede la seduta il Magnifico Rettore, Prof. Franco MORICONI.

Assume le funzioni di Segretario verbalizzante, in forza del D.R. n. 1749 del 19.9.2012, la Dott.ssa Alessandra DE NUNZIO, Responsabile dell'Area Supporto Organi Collegiali, Performance, Qualità e Valutazione, coadiuvato dalla Dott.ssa Roberta Forini, Responsabile dell'Ufficio Organi Collegiali.

Partecipa ai lavori senza diritto di voto, ai sensi dell'art. 17 comma 3 dello Statuto, il Direttore Generale Dott. Dante DE PAOLIS.

E' presente altresì in sala il Pro Rettore Vicario, Prof. Fabrizio FIGORILLI.

E' presente in sala la Dott.ssa Rosanna Mirabasso, Componente del Collegio dei Revisori dei conti, in forza del D.R. n. 1457 del 18 luglio 2013.

Il Presidente, con il supporto del Segretario verbalizzante, verifica il *quorum strutturale* ai fini della validità della seduta in conformità all'art. 56, comma 1, dello Statuto.

I componenti dell'Organo sono pari a 10.

Risultano presenti:

- Prof. Franco COTANA, componente interno rappresentante Area "Agraria, Veterinaria e Ingegneria",
- Prof. Annibale DONINI, componente interno rappresentante Area "Medicina",
- Prof. Pierluigi DADDI, componente interno rappresentante Area "Economia, Sc. Politiche e Giurisprudenza",

- Prof. Gianluca GRASSIGLI, componente interno rappresentante per Area "Lettere e Scienze della Formazione",
- Dott. Massimo BUGATTI, componente esterno,
- Sig. Oliver Maria PASCOLETTI, rappresentante degli studenti.

Risultano assenti giustificati il Prof. Fausto Elisei, componente interno rappresentante Area Scienze e Farmacia, e, in quanto all'estero per il programma Erasmus, il Dott. Francesco BINDELLA - rappresentante degli studenti.

Il Presidente, dopo aver constatato la presenza del numero legale ai fini della validità della seduta ovvero di 7 Consiglieri su 10 componenti l'Organo, assume la presidenza e dichiara aperta la seduta.



Annotazioni sulle presenze nel corso della seduta.

Entra in aula:

- alle ore 9:40, il Dott. Mauro AGOSTINI componente esterno, durante la trattazione del punto n. 2 all'odg.

Sono presenti altresì in sala, su invito del Presidente, per fornire eventuali chiarimenti di carattere tecnico:

- limitatamente ai punti n. 3 e n. 4 all'odg, il Prof. Alessandro MONTRONE, Delegato del Rettore per il bilancio, la Dott.ssa Tiziana BONACETO, Dirigente della Ripartizione Gestione Risorse Finanziarie, il Dott. Giuliano ANTONINI, Responsabile dell'Area Bilanci, Contabilità finanziaria e fiscale, la Dott.ssa Edith NICOZIANI, Responsabile dell'Ufficio Bilanci;
- limitatamente ai punti nn. 8) e 8bis) l'Ing. Fabio PISCINI, Dirigente della Ripartizione Tecnica.



omissis

O.d.G. n. 4) Oggetto: Approvazione Conto Consuntivo esercizio finanziario 2013 e relativi allegati – Applicazione avanzo di amministrazione.

Dirigente Responsabile Dott.ssa Tiziana Bonaceto

Ufficio istruttore: Area Bilanci, Contabilità Finanziaria e Fiscale - Ufficio Bilanci

IL PRESIDENTE

Visto l'art. 20, comma 2 lettera b, ai sensi del quale il Consiglio di Amministrazione "approva il conto consuntivo, su proposta del Rettore, previo parere del Senato Accademico";

Visto il parere favorevole espresso dal Senato Accademico nella seduta del 10/06/2014, ai sensi dell'art. 16, comma 2, lett. b, dello Statuto di Ateneo;

Visto l'art. 25, comma 4, lettera b, dello Statuto di Ateneo, ai sensi del quale il Collegio dei Revisori dei conti "verifica la regolarità della gestione contabile, finanziaria, economica e patrimoniale, della tenuta dei libri e delle scritture contabili, nonché la corrispondenza del rendiconto alle risultanze delle medesime scritture contabili", il cui verbale del 10/06/2014 si allega sub lett. A2) per farne parte integrante e sostanziale;

Visto l'art. 26, comma 2, dello Statuto di Ateneo, ai sensi del quale il Nucleo di Valutazione di Ateneo "riferisce sul coerente utilizzo delle risorse rispetto agli obiettivi indicati nei documenti annuali e triennali dell'Ateneo e presenta al Rettore, al Senato Accademico e agli altri organi e strutture dell'Ateneo interessati relazioni periodiche sui risultati delle proprie verifiche nei diversi ambiti" il cui verbale del 05/06/2014 si allega sub lett. A3) al presente per farne parte integrante e sostanziale;

Lette la Relazione di accompagnamento, allegata al presente verbale sub lett. A1) e le risultanze del Conto Consuntivo dell'esercizio 2013 allegate al presente verbale sub lett. A4) per farne parte integrante e sostanziale;

Constatato che l'avanzo di amministrazione complessivo dell'Amministrazione Centrale dell'esercizio finanziario 2013 risulta pari ad € 105.885.354,39;

Tenuto conto che € 87.456.920,60 sono somme da riapplicare al Bilancio di previsione dell'esercizio finanziario 2014 per vincolo di destinazione, ai sensi di legge e regolamento;

Considerato pertanto che l'avanzo disponibile risulta pari ad € 18.428.433,79, di cui € 8.468.475,16 già utilizzati, quale quota presunta dell'avanzo dell'esercizio 2013, per conseguire il pareggio del bilancio di previsione dell'esercizio 2014, e che di conseguenza, l'avanzo c.d."libero", ammonta ad € 9.959.958,63;

Ritenuto opportuno proporre la seguente distribuzione dell'avanzo libero:

- € 2.586.046,74 quale copertura del bando per l'attivazione di borse di dottorato di ricerca - XXX ciclo - come già deliberato dal Consiglio di Amministrazione nella seduta del 21/05/2014, odg n. 2);
- € 3.000.000,00 quale appostamento risorse per il conseguimento del pareggio di bilancio dell'esercizio finanziario 2015;
- € 2.200.000,00 quale accantonamento per l'assegnazione delle risorse per il funzionamento del Centro Servizi Bibliotecari - esercizio finanziario 2015;
- € 499.000,00 quale integrazione dello stanziamento delle risorse finalizzate alla ricerca di base;
- € 437.000,00 quale integrazione dello stanziamento per la retribuzione aggiuntiva dei ricercatori a.a. 2013/2014;
- € 30.000,00 quali ulteriori interventi a favore degli studenti (convenzione con USL 1 Umbria per assistenza sanitaria per studenti fuori sede);
- € 470.000,00 quale integrazione del cofinanziamento di Ateneo per la programmazione triennale;
- € 57.000,00 quale integrazione dello stanziamento destinato alla Comunicazione di Ateneo;
- € 180.000,00 quale integrazione stanziamenti capitoli "in sofferenza" (materiale di consumo, traslochi e facchinaggio, attrezzature informatiche, oneri vari e straordinari, etc.);
- € 500.911,89 quale integrazione Fondo di riserva;

Visti i Conti Consuntivi dell'esercizio 2013 dei lasciti Mortier e Muzzioli, allegati al presente verbale rispettivamente sub lett. A5) e sub lett. A6) per farne parte integrante e sostanziale;

Visto l'elenco di cui all'art. 2, comma 4, del D.I. 1 settembre 2009 n. 90 che recita: "*Al fine di garantire una più efficace applicazione della norma, e nelle more dell'individuazione da parte del Ministero dell'economia e delle finanze dei principi*

contabili, sentiti i Ministeri interessati, per il consolidamento dei bilanci degli enti e delle società partecipate, gli atenei predispongono e approvano un elenco, in sede di bilancio consuntivo, degli enti e delle società partecipate”, allegato al presente verbale sub lett. A7) per farne parte integrante e sostanziale;

Visti i prospetti di cui all’art. 2, comma 1 del Decreto del Ministero dell’Economia e delle Finanze n. 38666 del 23/12/2009 concernente *“Superamento della rilevazione trimestrale di cassa da parte degli enti soggetti al SIOPE e modalità di pubblicazione dei dati SIOPE nei rendiconti o bilanci di esercizio delle amministrazioni pubbliche”,* allegati al presente verbale sub lett. A8) per farne parte integrante e sostanziale;

Letta la Relazione Formazione, Ricerca, Trasferimento tecnologico Anno 2014, allegata al presente verbale sub lett. A9) per farne parte integrante e sostanziale;

Rilevato che nel dibattito:

omissis

Invita il Consiglio di Amministrazione a deliberare.

IL CONSIGLIO DI AMMINISTRAZIONE

Udito quanto esposto dal Presidente;

Udita la presentazione del conto consuntivo 2013 da parte del Delegato del Rettore per il Bilancio, Prof. Alessandro Montrone a mezzo slides allegate agli atti;

Visto l’art. 20, comma 2, lettera b, dello Statuto di Ateneo;

Visto l’art. 16, comma 2, lettera b, dello Statuto di Ateneo;

Visto l’art. 25, comma 4, lettera b, dello Statuto di Ateneo;

Visto l’art. 26, comma 2, dello Statuto di Ateneo;

Vista la delibera del Senato Accademico, in data 10/06/2014;

Visto il verbale del 10/06/2014 del Collegio dei revisori;

Visto il verbale del 05/06/2014 del Nucleo di Valutazione;

Vista la proposta di utilizzo dell’avanzo di amministrazione dell’esercizio finanziario 2013 disponibile;

Visto il Conto Consuntivo dell’esercizio finanziario 2013 ed i relativi allegati nonché i Conti Consuntivi dei Lasciti Mortier e Muzzioli;

All’unanimità

DELIBERA

- ❖ di approvare il Conto Consuntivo dell'esercizio 2013 e relativi allegati;
- ❖ di riapplicare per vincolo di destinazione, ai sensi di legge e di regolamento, al bilancio preventivo dell'esercizio 2014 le seguenti somme, per un totale di € 87.456.920,60:

USCITE

TIT.CAT.CAP.ART.

F.S.01.01.01.01	Stipendi docenti	218.096,00
F.S.01.01.01.02	Stipendi Ricercatori	5.272.942,32
F.S.01.01.01.03	Stipendi personale Tecnico- Amministrativo	630.380,52
F.S.01.01.01.05	Esperti linguistici di madre lingua	1.100.150,17
F.S.01.01.01.06	Retribuzioni personale ex ISEF	37.059,46
F.S.01.01.02.03	Personale Tecnico-Amministrativo	4.152.689,09
F.S.01.01.02.04	Retribuzioni accessorie Dirigenti	195.268,93
F.S.01.02.01.01	Supplenze, affidamenti a personale docente e ricercatori e docenti a contratto	401.435,85
F.S.01.02.01.02	Ricercatori a tempo determinato	5.960.248,33
F.S.01.02.01.03	Assegni di ricerca	4.969.878,27
F.S.01.02.01.04	Amministrativi e tecnici a tempo determinato	973.377,68
F.S.01.02.01.05	Direttore Generale e Dirigenti a tempo determinato	548,30
F.S.01.03.01.10	Provvidenze a favore del personale	58.500,34
F.S.01.03.01.11	Rimborso prestazioni INAIL (gestione per conto)	903.952,32
F.S.01.03.01.14	Altri oneri per il personale	2.000,00
F.S.02.01.03.02	Mobilità e scambi culturali docenti	57.543,59
F.S.02.01.03.03	Rapporti Internazionali, scambi culturali	312.734,90
F.S.02.02.01.02	Oneri legali e notarili	5.000,00

F.S.02.02.01.09	Informatizzazione servizi	9.383,62
F.S.02.02.01.14	Smaltimento rifiuti	50.000,00
F.S.02.02.01.16	Gestione e sviluppo rete di Ateneo	95.969,87
F.S.02.02.02.01	Materiale di consumo uffici	5.368,00
F.S.02.04.01.02	Spese di riscaldamento e condizionamento	253.856,08
F.S.02.04.02.01	Manutenzione e conservazione patrimonio immobiliare	86.520,00
F.S.02.04.02.02	Manutenzione impianti	1.924,74
F.S.02.05.01.01	Locazione immobili	1.536,10
F.S.03.01.01.01	Dottorato di ricerca	12.280.635,53
F.S.03.01.01.03	Borse per la frequenza Scuole di special. mediche a norma U.E.	2.952.383,13
F.S.03.01.01.06	Altre borse di studio	89.635,67
F.S.03.01.02.02	Attività part-time	365.085,03
F.S.03.01.02.03	Programma di mobilità e scambi culturali studenti	1.894.858,83
F.S.03.01.02.04	Iniziative ed attività culturali gestite dagli studenti	47.887,73
F.S.03.01.02.07	Rimborso tasse e contributi a studenti	589.627,00
F.S.03.01.02.09	Altri interventi a favore degli studenti	228.217,05
F.S.03.01.02.10	Prestiti d'onore	13.463,00
F.S.05.01.01.05	Oneri vari straordinari	15.600,00
F.S.05.01.01.08	Altre spese correnti non classificabili	256.667,11
F.S.05.01.01.09	Spese funzionamento Servizio prevenzione e protezione	28.565,15
F.S.05.01.02.01	Per spese impreviste	11.425.897,88
F.S.05.01.03.01	Funzionamento Centri di spesa	2.507.989,39
F.S.06.02.01.01	Costruzioni, ristrutturazione e restauro fabbricati	6.086.984,17

F.S.06.02.01.03	Ricostruzione e trasformazione fabbricati	2.515.227,03
F.S.06.02.01.04	Ricostruzione e trasformazione impianti	272.005,47
F.S.06.02.01.05	Manutenzione straordinaria immobili	1.555.259,62
F.S.06.02.01.06	Manutenzione straordinaria impianti	344.588,05
F.S.06.02.01.07	Spese in applicazione D.L. 626/94	694.329,46
F.S.06.02.01.08	Manutenzione straordinaria immobili - Messa a norma e sicurezza - Spese in applicazione D.Lgs. 81/08	5.504.645,94
F.S.06.03.01.09	Brevetti	6.618,00
F.S.08.01.01.08	Ricerche finanziate da U.E.	5.072,97
F.S.08.01.01.09	Ricerche per Enti Pubblici e Privati	4.000,75
F.S.08.01.01.10	Ricerche varie	129,08
F.S.09.01.01.01	Per Convenzioni e Contratti	42.202,76
F.S.09.01.01.02	Per Prestazioni	86.756,96
F.S.10.01.01.05	Trasferimenti ad altri	44.589,77
F.S.10.01.02.01	Trasferimenti ai Dipartimenti-ricerca	10.929.233,75
F.S.10.01.03.01	Trasferimenti vari ai Dipartimenti	99.403,68
F.S.10.01.03.04	Trasferimenti vari ad altri	812.996,16
	TOTALE	87.456.920,60

- ❖ di fare propria la proposta del Presidente di utilizzo dell'avanzo di amministrazione dell'esercizio finanziario 2013 disponibile, pari ad € 9.959.958,63, come segue:

USCITE

TIT.CAT.CAP.ART.

	TOTALE	9.959.958,63
F.S.06.03.01.03	informatiche	50.000,00
F.S.01.02.01.01	e docenti a contratto	437.000,00
F.S.02.01.03.05	Comunicazione e informazione pubblica	57.000,00
F.S.02.02.01.06	Trasporti e facchinaggio	50.000,00

- ❖ di approvare il Conto Consuntivo del Lascito Mortier per l'esercizio 2013 con la riapplicazione dell'avanzo di amministrazione - pari ad € 1.143,00 - al Bilancio Preventivo dell'esercizio 2014;
- ❖ di approvare il Conto Consuntivo del Lascito Muzzioli per l'esercizio 2013 con la riapplicazione dell'avanzo di amministrazione - pari ad € 43.733,98 - al Bilancio Preventivo dell'esercizio 2014.

La presente delibera è immediatamente esecutiva e la relativa verbalizzazione è approvata seduta stante.



omissis

Non essendovi altro argomento all'ordine del giorno da trattare, la seduta ordinaria del Consiglio di Amministrazione del 12 giugno 2014 termina alle ore 12:15.

IL SEGRETARIO VERBALIZZANTE

(F.to Dott.ssa Alessandra De Nunzio)

IL PRESIDENTE

(F.to Rettore Prof. Franco Moriconi)



RELAZIONE POLITICA AL CONTO CONSUNTIVO 2013

Il conto consuntivo dell'esercizio finanziario 2013 rappresenta, in termini finanziari, il risultato della gestione condotta sulla scorta delle previsioni contenute nel relativo bilancio di esercizio, approvato dal Consiglio di Amministrazione dell'Ateneo nella seduta del 18/12/2012, bilancio improntato a prudenza e rigore, cui ha fatto seguito una gestione attenta e responsabile dell'Ateneo.

Peraltro, la severità con la quale è stato costruito il bilancio di previsione dell'esercizio finanziario 2013 si è poi rivelata, in sede consuntiva, efficacemente strumentale ad un positivo risultato di gestione, rappresentato non solo dalla conferma del perfetto equilibrio di bilancio, ma, altresì, dalla realizzazione di un significativo avanzo di amministrazione c.d. "libero".

La gestione 2013, infatti, ha registrato un avanzo di amministrazione lordo pari ad € 105.885.354,39, di cui € 87.456.920,60 da riapplicare per vincolo di destinazione ai sensi di legge e regolamento ed € 8.468.475,16 quale avanzo presunto, applicato, come è noto, in sede di predisposizione del bilancio preventivo 2014. Pertanto, l'avanzo c.d. "disponibile" al 31/12/2013 è risultato pari ad € 9.959.958,63.

Sul fronte delle entrate c.d. proprie, va ricordato che, con riguardo alla contribuzione studentesca, in sede di predisposizione del bilancio di previsione dell'esercizio finanziario 2013, si prese atto del fatto che il nostro Ateneo aveva subito negli ultimi anni un calo sia degli iscritti che degli immatricolati, riflesso della negativa congiuntura economica e del calo demografico del paese: in tale contesto si ritenne, quindi, di prevedere una riduzione annua del 6% del gettito di tasse e contributi.

Nel bilancio preventivo dell'esercizio finanziario 2013, pertanto, le entrate conseguenti alla contribuzione studentesca sono state previste in complessivi € 26.543.869,00, poi assestate in € 26.722.129,36, di cui € 5.844.718,00 per tasse, € 20.699.151,00 quali contributi ed € 178.260,36 per Tirocini Formativi Attivi (TFA).

A fronte di tali previsioni sono stati accertati € 26.955.099,41 con una conseguente maggiore entrata di € 232.970,05.

L'importo accertato deriva: - per € 22.224.467,21 da tasse e contributi relativi ai corsi di laurea per l'Anno Accademico 2013/2014; - per € 1.591.450,92 da tasse e contributi per iscrizioni a master, scuole di specializzazione, dottorati ed altri corsi; - per € 308.800,14 per TFA; - per la restante parte, pari ad € 2.830.381,14, da tasse e contributi relative agli Anni Accademici precedenti.

Il principio di prudenza, che da sempre ispira il comportamento dell'Ateneo, ha imposto che le entrate da contribuzione studentesca fossero accertate solo sulla base della loro effettiva realizzazione, tenuto conto che, in realtà, all'iscrizione ed al pagamento della prima rata non consegue, in capo allo studente, l'obbligo giuridico di procedere poi al versamento delle successive rate. Da ciò emerge chiaramente come l'effettiva entrata da tasse e contributi per ciascun Anno Accademico venga a definirsi, quindi, ben oltre la chiusura del corrispondente

esercizio finanziario.

Per effetto di ciò le entrate accertate per tasse e contributi studenteschi relativi all'Anno Accademico 2013/2014, effettivamente realizzate al momento della predisposizione del conto consuntivo in approvazione, sono state persino più basse di quelle previste nel bilancio preventivo 2013, pur se le stesse sono state poi compensate da quelle introitate con riferimento agli Anni Accademici precedenti. Pur nella consapevolezza, quindi, che si potranno realizzare ulteriori incassi con riferimento all'Anno Accademico in corso, il principio di prudenza consiglia che esse vengano accertate al momento della loro effettiva realizzazione. In tal modo, analogamente a quanto accaduto nell'esercizio 2013, si verificheranno anche negli esercizi futuri maggiori entrate, che così potranno essere messe a disposizione dell'Ateneo al momento della loro effettiva realizzazione.

Peraltro, la prassi contabile di iscrivere nel conto consuntivo solo le entrate delle quali si conosce l'effettivo importo incassato, pur rappresentando un "inquinamento" del principio di competenza, è largamente utilizzata dalle Amministrazioni Pubbliche a fronte di entrate caratterizzate dall'incertezza nell'an e nel quantum. D'altro canto, lo stesso Decreto Legislativo 49/2012, nel definire l'indicatore per l'applicazione del limite massimo delle spese di personale per le Università stabilisce proprio per le tasse, soprattasse e contributi universitari il criterio di cassa.

Quanto al Fondo di Finanziamento Ordinario, la determinazione dello stanziamento nel bilancio preventivo 2013 era stata condizionata dalle previsioni normative che attestavano la costante riduzione delle risorse statali messe a disposizione degli Atenei. In particolare, la legge 12 dicembre 2011, n. 184, "Bilancio di previsione dello Stato per l'anno finanziario 2012 e per il triennio 2012-2014" aveva autorizzato, per l'esercizio finanziario 2012, lo stanziamento per il funzionamento delle Università di € 6.645.946.469: il taglio complessivo, rispetto a quanto stanziato per l'esercizio finanziario 2012 (€ 7.083.946.469), era quindi pari a 438 milioni di euro. Inoltre veniva incrementata da € 93 milioni ad € 173 milioni, la quota di stanziamento destinata alla copertura delle chiamate di professori di seconda fascia, con conseguente ulteriore riduzione dello stanziamento libero.

Tuttavia, l'art. 8, comma 21, del Disegno di Legge di stabilità 2013, approvato dalla Camera dei Deputati il 22/11/2012, prevede l'istituzione per il 2013 di un nuovo fondo, pari ad € 900 milioni, destinato a finanziare, senza ancora specificare in che misura, interventi di settore, concernenti specificatamente le Università, le famiglie, i giovani e le politiche sociali, la ricostruzione dei territori colpiti dal sisma dell'Aquila, nonché il sostegno dei processi di ricostruzione e partecipazione alle iniziative delle organizzazioni internazionali.

La situazione di instabilità politica, finanziaria ed economica suggerirà comunque prudenza e consiglio di fare conto sulle predette risorse solo quando sarebbe stata nota la loro effettiva destinazione. In effetti, solo con decreto ministeriale n. 700 del 8 agosto 2013 (decreto di assegnazione del FFO 2013) veniva deciso di destinare ad incremento dello stanziamento nel bilancio dello Stato per il funzionamento ordinario delle Università € 100

milioni di cui all'art. 1, comma 274, della legge 24 dicembre 2012, n. 228 (cosiddetta legge di stabilità 2013).

Il su esposto quadro veniva reso ancora più complesso, inoltre, dall'incertezza in ordine alle modalità prescelte per la distribuzione delle risorse. La situazione di instabilità politica, finanziaria ed economica esistente al momento dell'approvazione del bilancio preventivo 2013 suggerì, quindi, agli Organi Accademici assoluta prudenza e consigliò di fare conto sulle predette risorse solo quando sarebbero stati noti la loro effettiva destinazione ed il contenuto delle future manovre di riequilibrio dei conti pubblici che il Governo (dell'allora neo-incaricato prof. Monti) avrebbe adottato.

In tale contesto, la previsione del FFO per l'esercizio finanziario 2013, supponendo una riduzione assolutamente proporzionale a quanto stanziato a vario titolo nel bilancio dello Stato per il funzionamento del sistema universitario per il 2012 rispetto al 2011, era stata stimata pari ad € 128.197.563,00, al netto di tutti gli interventi finalizzati, ipotizzando un calo pari al 6,86% rispetto al FFO 2012.

A conferma della notevole incertezza normativa, soltanto con nota MIUR del 17/10/2013 il nostro Ateneo veniva poi a conoscenza dell'entità della prima assegnazione, pari ad € 111.383.703,00 per quota base FFO (peso pari al 2,16% del sistema), oltre ad € 2.205.270,00 per il consolidamento delle avvenute assunzioni riconducibili al piano associati 2011-2013, mentre si doveva attendere la fine dell'anno per vedere pubblicata nel sito del MIUR l'assegnazione relativa alle quote premiale e perequativa, pari rispettivamente ad € 15.700.386,00 (peso sul sistema 1,92%) ed € 1.498.374,00.

Risulta del tutto evidente, sulla base di quanto esposto, l'impossibilità di procedere ad una seria programmazione dell'attività dell'Ateneo laddove l'ammontare della quota del FFO, che dipende dal risultato degli indicatori, si conosce solo a fine anno. Infatti, per sua stessa natura, la quota premiale è correlata non solamente ai risultati raggiunti dal nostro Ateneo, ma anche al peso assunto sul sistema, che inevitabilmente, a sua volta, dipende dai risultati conseguiti dagli altri Atenei.

Il 2013 è stato un anno di svolta per il nostro Ateneo, in quanto, in applicazione del nuovo Statuto e dei Regolamenti attuativi, sono state compiute tutte le attività prodromiche all'attivazione delle nuove strutture Dipartimentali che dal 1/1/2014 hanno sostituito sia i Dipartimenti già esistenti che le Facoltà.

Inoltre, nel corso del 2013, sono state completate tutte le attività propedeutiche all'introduzione del Bilancio unico di Ateneo, in quanto con deliberazione del Consiglio di Amministrazione del 26 settembre 2013 l'introduzione della contabilità economico-patrimoniale è stata procrastinata al 2015.

Il 2013 è stato inoltre anche il primo anno in cui ha trovato attuazione il nuovo indicatore per l'applicazione del limite massimo delle spese di personale previsto dal D.Lgs. 49/2012 dal cui valore dipende la capacità assunzionale (art. 5) e l'ammontare del limite massimo alle spese di indebitamento (art. 6) di ciascun Ateneo, che ha sostituito il vecchio

limite del cd. 90%. Il nuovo indicatore tiene conto di un mix di fattori significativi delle entrate e delle uscite degli Atenei che hanno il carattere di stabilità nel tempo, che determinano la potenziale capacità assunzionale dell'Ateneo. Il Legislatore ha voluto così vincolare i nuovi reclutamenti non solo ai punti organico ed alle risorse finanziarie disponibili, bensì alla complessiva solidità economico-finanziaria dell'Ateneo.

La situazione su delineata, che ha caratterizzato non solo la fase preventiva ma anche il corso della gestione dell'esercizio finanziario, ha provocato un conseguente atteggiamento prudentiale volto al controllo attento della spesa, onde evitare che l'Ateneo si trovasse a dover affrontare le già difficili sfide che lo attendono in situazione di squilibrio finanziario.

La realizzazione di maggiori entrate rispetto alla previsione ed il contestuale conseguimento di economie di gestione sul fronte delle spese, hanno determinato un significativo avanzo libero di amministrazione che ha consentito di assicurare il pareggio del bilancio unico di previsione 2014 nel quale si è potuto dare copertura, a differenza dei passati esercizi, a rilevanti spese per la ricerca e la didattica.

Il cospicuo avanzo realizzato permetterà, inoltre, a questa Amministrazione, sia di "mettere in sicurezza" il pareggio del bilancio unico di previsione 2015, caratterizzato dall'introduzione della contabilità economico-patrimoniale, sia di incrementare gli stanziamenti di alcuni fondi del corrente bilancio dell'Ateneo ritenuti strategici.

Il Rettore

(F.to Prof. Franco Moriconi)

Il Direttore Generale

(F.to Dott. Dante De Paolis)

Rendiconto finanziario

Il rendiconto finanziario, elaborato in conformità all'art. 33 del Regolamento per l'Amministrazione, la finanza e la contabilità, espone, per singolo capitolo ed articolo, le previsioni iniziali, le variazioni apportate durante l'anno finanziario e le previsioni definitive, con gli accertamenti finali e con gli impegni assunti, le somme riscosse e le somme pagate nel corso dell'esercizio finanziario 2013 e quelle che andranno a confluire nei residui attivi e passivi.

La gestione dei residui espone i residui provenienti dai precedenti esercizi, le variazioni intervenute su di essi nel corso della gestione e la consistenza finale, comprensiva dei residui provenienti dalla gestione in conto competenza.

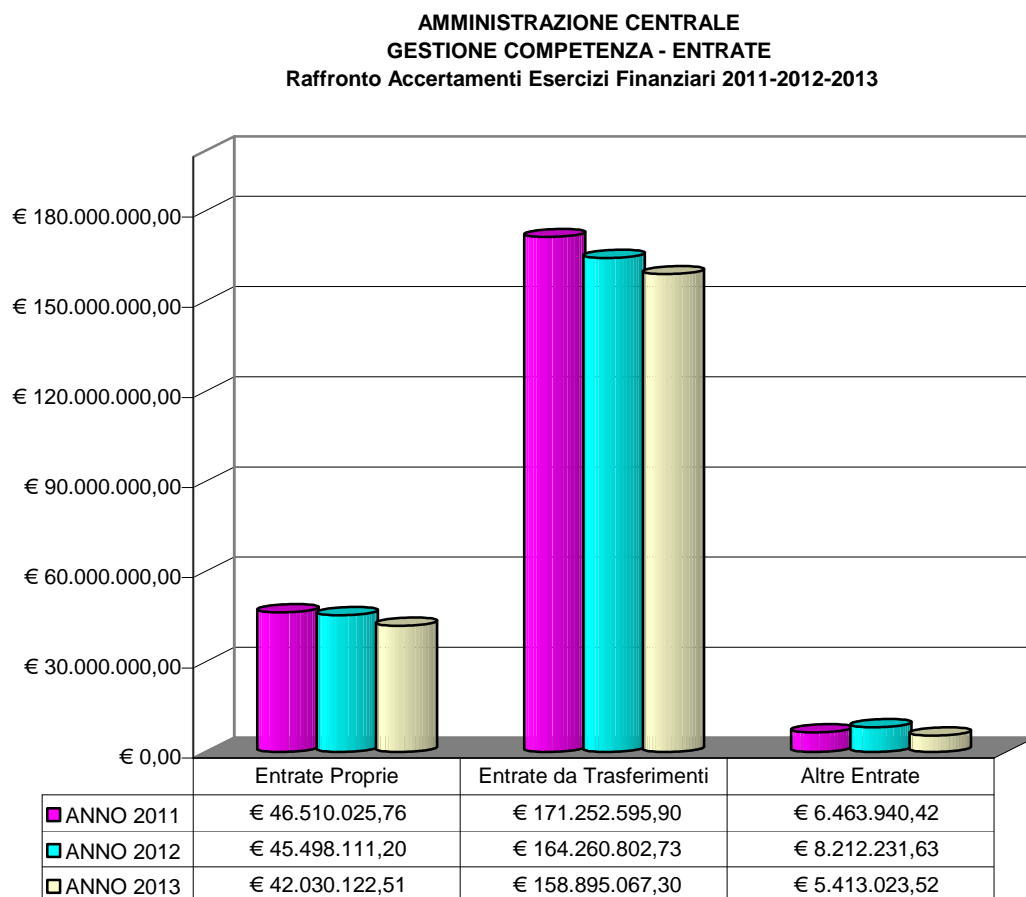
Gestione di competenza

Entrata

L'iniziale previsione di € 259.429.924,81, influenzata da variazioni in aumento per € 123.259.994,34 e da variazioni in diminuzione per € 5.133.159,37, si è definitivamente attestata in € 377.556.759,78, di cui € 102.769.024,67 quale avanzo di Amministrazione dell'esercizio 2012 riapplicato all'esercizio finanziario 2013.

Il totale degli accertamenti ammonta ad € 254.648.528,92.

Il grafico successivo mette a confronto l'entità delle tre principali macrovoci di entrata, con riguardo al triennio 2011/2013.



Si riporta di seguito l'analisi per titoli, categorie e capitoli:

TITOLO 1 "ENTRATE PROPRIE"

Categoria 1 "Entrate contributive"

- Capitolo 1 "Tasse e contributi studenti"

Nel bilancio preventivo dell'esercizio finanziario 2013, le entrate conseguenti alla contribuzione studentesca sono state previste in complessivi 26.543.869,00 euro, di cui 5.844.718,00 euro per tasse ed euro 20.699.151,00 quali contributi, a fronte di una popolazione studentesca stimata supponendo un decremento annuo del 6% delle

iscrizioni e delle immatricolazioni dell'a.a. 2011/2012. Tale importo derivava: - per € 22.619.571,00 da tasse e contributi relativi agli iscritti ai corsi di laurea;- per € 1.260.964,00 da tasse e contributi relativi agli iscritti alle scuole di specializzazione, corsi di dottorato e master; - per € 2.663.334,00 da altre indennità e contributi (prevalentemente riferite agli iscritti ai corsi di laurea).

A fronte di tali previsioni sono stati accertati € 26.955.099,41 con una conseguente maggiore entrata di € 232.970,05.

L'importo accertato deriva: - per € 22.224.467,21 da tasse e contributi relativi ai corsi di laurea per l'Anno Accademico 2013/2014; - per € 1.591.450,92 da tasse e contributi per iscrizioni a master, scuole di specializzazione, dottorati ed altri corsi; - per € 308.800,14 per TFA; - per la restante parte, pari ad € 2.830.381,14 da tasse e contributi relative agli Anni Accademici precedenti.

Si sono avute variazioni in aumento per € 178.260,36, tenuto conto che in sede di predisposizione del bilancio di previsione 2013 non erano state appostate le entrate relative ai corsi di Tirocini Formativi Attivi (T.F.A.), e che tale appostamento è stato effettuato a seguito della deliberazione del Consiglio di Amministrazione (seduta del 7 marzo 2013, o.d.g. n. 11) *“di destinare alle strutture didattiche competenti il 40% dei TFA”*, risorse effettivamente assegnate con Decreto Rettorale n. 550 del 11/04/2013.

Categoria 2 “Entrate finalizzate da attività convenzionate”

- Capitolo 1 “Contratti/Convenzioni/Accordi di programma”

La previsione iniziale di € 17.152.460,00, sostanzialmente costituita dai presumibili rimborsi attesi dalle Aziende Sanitarie per il differenziale stipendiale spettante al personale in convenzione (€ 15.475.500,00), è stata influenzata da variazioni in aumento per € 1.524.024,02 (finanziamenti finalizzati a posti aggiuntivi di dottorato di ricerca, finanziamenti per contratti a medici in formazione specialistica, finanziamenti del Fondo Sociale Europeo relativi sia alla mobilità degli studenti, sia alla realizzazione di attività di formazione inerente progetti di ricerca europei, erogazione dell'acconto relativo al finanziamento accordato dalla Regione Umbria per l'attivazione di n. 18 borse aggiuntive di dottorato di ricerca di durata triennale – XXVIII ciclo) e da variazioni in diminuzione per € 50.110,00 (assestamenti sulle somme attese “Da Unione europea”) assestandosi in € 18.626.374,02.

La differenza tra assestato ed accertato, pari ad € 4.688.852,86 è dovuta principalmente:

- per € 4.661.752,86 ai minori incassi per rimborsi da parte delle Aziende Sanitarie;

- per € 1.100,00 sul capitolo “Con Unione Europea” alla mancata assegnazione rispetto alla previsione;
- per € 26.000,00 al recupero della fidejussione per la borsa di specializzazione in Medicina Fisica e riabilitativa finanziata dalla ditta “Kinestatic”;

Somme che risultano ininfluenti poiché trovano perfetta corrispondenza nella parte uscita.

Categoria 3 “Vendita di beni e servizi”

La previsione iniziale di € 582.043,21 comprendente sia i proventi dell’attività commerciale svolta dall’Amministrazione Centrale (gestione servizio foresteria c/o Villa Capitini, gestione Centro sportivo Bambagioni, etc.) sia l’introito delle quote per le prove di ammissione ai corsi di laurea a c.d. “numero chiuso” e per esami di stato per l’abilitazione alla professione, si è definitivamente assestata in € 688.040,21. Si sono infatti avute variazioni in aumento per € 117.886,94, riconducibili sia all’incremento realizzatosi nel corso dell’esercizio dell’attività in conto terzi svolta dai Centri di Spesa senza autonomia di bilancio, sia all’accertamento del rateo del canone annuo correlato alla gestione del bar centrale dell’Università, la cui apertura è avvenuta nel corso dell’esercizio 2013. Le variazioni in diminuzione - pari ad € 11.889,94 - trovano la loro giustificazione nella conclusione anticipata del contratto in data 31/05/2013, relativo alla gestione “Foresteria Villa Capitini”, allocato in sede di redazione di bilancio preventivo per l’intera annualità.

La differenza tra assestato ed accertato, pari ad € 255.866,48 è dovuta, per € 359,24, al minor introito da parte della Società Accademia del Nuoto s.r.l., per la gestione del Centro sportivo G. Bambagioni, quanto ad € 256.225,72, ai maggiori incassi sul capitolo “Altre vendite di beni e servizi” (relativi alle quote per la partecipazione alle prove di ammissione ai corsi di laurea a c.d. “numero chiuso” e per esami di stato per l’abilitazione alla professione).

Categoria 4 “Redditi e proventi patrimoniali”

L’iniziale previsione di € 177.683,44 è stata definitivamente assestata in € 178.894,44 ed accertata per € 172.795,25. Le variazioni in aumento sono dovute principalmente all’aggiornamento ISTAT del contratto di locazione con GESENU S.p.A.

Lo scostamento negativo tra accertato ed assestato, pari ad € 6.099,19, è da imputarsi per € 3.878,66 al minore incasso degli interessi attivi rispetto alla previsione e per € 2.220,53 a rimodulazioni di accertamenti inerenti contratti di locazioni attive da parte degli Uffici.

Categoria 5 “Alienazione di beni patrimoniali”

Nel corso dell'esercizio, sono stati accertati € 20.800,00, dovuti:

- alla vendita di una porzione di terreno agricolo sito in loc. S. Lucia, Perugia (€ 16.000,00), giusta deliberazione del CDA del 07/02/2013 (o.d.g. n. 10) ed alla permuta di attrezzature dell'Ospedale Veterinario Didattico (€ 4.800,00), giusto Decreto Rettorale n. 1599 del 02/09/2013.

Categoria 6 “Prestiti”

Nessun movimento contabile è stato registrato in questa categoria nel corso dell'esercizio finanziario, in quanto l'Ateneo non è ricorso ad alcuna forma di indebitamento.

TITOLO 2 “ENTRATE DA TRASFERIMENTI”

Categoria 1 “Trasferimenti correnti”

- Capitolo 1 “Trasferimenti dallo Stato”

L'iniziale previsione di € 139.157.154,45, è stata accertata per € 146.576.112,19.

Le variazioni in aumento di questo capitolo sono state determinate dalle maggiori assegnazioni disposte dal Ministero nel corso dell'anno 2013 e che, per la parte più significativa, sono riconducibili ai seguenti articoli di bilancio:

- Fondo di finanziamento ordinario:

L'importo stimato del FFO 2013, al netto degli interventi finalizzati, iscritto nel bilancio preventivo, è stato pari a € 128.197.563,00, supponendo un calo, rispetto al 2012, del 6,86%.

Tale importo, a fine esercizio 2013, si è assestato in € 133.443.097,00, tenuto conto delle ulteriori assegnazioni del Fondo di Finanziamento Ordinario 2012 e della maggiore assegnazione, rispetto a quella stimata, del FFO 2013.

In sede di predisposizione del bilancio di previsione 2012 l'Ateneo era a conoscenza che la legge di stabilità che l'art. 8, comma 21 del Disegno di Legge di stabilità 2013, prevedeva l'istituzione, per il 2013, di un nuovo fondo, pari ad € 900 milioni, destinato a finanziare, senza ancora specificare in che misura, interventi di settore, concernenti specificatamente le Università, le famiglie, i giovani e le politiche sociali, la ricostruzione

dei territori colpiti dal sisma dell'Aquila, nonché il sostegno dei processi di ricostruzione e partecipazione alle iniziative delle organizzazioni internazionali. La situazione di instabilità politica, finanziaria ed economica suggerì comunque prudenza e consigliò di fare conto sulle predette risorse solo quando sarebbe stata nota la loro effettiva destinazione.

In effetti, solo con decreto ministeriale n. 700 del 8 agosto 2013 (decreto di assegnazione del FFO 2013) veniva deciso di destinare ad incremento dello stanziamento nel bilancio dello Stato per il funzionamento ordinario delle Università € 100 milioni di cui all'art. 1, comma 274, della legge 24 dicembre 2012, n. 228 (cosiddetta legge di stabilità 2013).

Soltanto poi, con nota MIUR del 17/10/2013, il nostro Ateneo veniva a conoscenza dell'entità della prima assegnazione, pari ad € 111.383.703,00 per quota base FFO (peso pari al 2,16% del sistema), oltre ad € 2.205.270,00 per piano associati 2011-2013 ed € 3.408.620,00 per accordi di programma.

Solo con decreto ministeriale 20 dicembre 2013 n. 1051 è sono stati decisi i criteri di ripartizione e l'ammontante spettante a ciascun Ateneo per le quote premiale e perequativa del FFO 2013: all'Università di Perugia sono stato assegnati € 15.700.386,00 quale quota premiale (peso sul sistema 1,92%) ed € 1.498.374,00 quale quota perequativa.

Lo scostamento, di complessivi € 5.245.534,00, registrato a fine esercizio, rispetto alla previsione iniziale, è l'effetto delle seguenti variazioni in aumento:

a) € 4.764.647,00 assestati con Decreto Rettorale n. 2361 del 31/12/2013 e costituiti da:

- € 1.131.481,00 per assegnazioni a valere sul FFO 2013, giusto D.M. 700 del 08/08/2013, in particolare dall'art. 11 "Interventi previsti da disposizioni legislative", di cui, finalizzati alla valutazione del complessivo impegno didattico dei Professori e dei Ricercatori Universitari, € 1.116.598,00, e per il piano straordinario per le chiamate di professori di seconda fascia esercizio finanziario 2013, € 14.883,00, accantonati in attesa del loro effettivo utilizzo;
- € 105.029,00, ai sensi dell' art. 8 D.M. 700/2013 "Interventi a favore degli studenti", nota MIUR Prot. n. 25382 del 16/12/2013 avente ad oggetto: "Interventi per studenti diversamente abili – Ripartizione risorse economiche 2013";
- € 2.575.287,00 per assegnazioni F.F.O. 2013, relative alla quota base, quota premiale, quota perequativa ed al piano delle assunzioni 2011 e 2012, (Nota MIUR del 17/10/2013) di cui al DM 700/2013 ed al D.M. 1051/2013 (per complessivi €

130.772.850,00 a fronte di una previsione appostata per l'esercizio 2013, di € 128.197.563,00);

- € 952.850,00, per assegnazione a valere sul F.F.O. 2012, prevista dal D.M. N. 71 del 16/04/2012, in particolare dall'art.12, di cui per la valutazione complessiva dell'impegno didattico dei Professori e dei Ricercatori Universitari € 767.017,00 e per la revisione del trattamento economico dei Professori e dei Ricercatori Universitari € 185.833,00, somme accantonate in attesa del loro effettivo utilizzo;
- b) € 5.822,00 assestati con Decreto Rettorale n. 1599 del 02/09/2013, giusta nota MIUR Prot. Entrata n. 7701 del 07/03/2013, avente ad oggetto "FFO 2012 – Rimborso oneri per accertamenti medico-legali sui dipendenti assenti dal servizio per malattia, effettuati dalle aziende sanitarie locali";
- c) € 365.065,00 assestati con deliberazione del Consiglio di Amministrazione del 03/07/2013 (o.d.g. n.11), relativi agli interventi destinati al consolidamento del piano straordinario per le chiamate professori di seconda fascia finanziate nell'esercizio finanziario 2012 secondo le procedure di cui agli articoli 18 e 24, comma 6 della L. n. 240/2010;
- d) € 60.000,00 assestati con Decreto Rettorale n. 877 del 20/05/2013, con il quale veniva concessa un'anticipazione di cassa al Dipartimento di Matematica e Informatica, per le attività del Consorzio Interuniversitario per l'Alta Formazione in Matematica;
- e) € 50.000,00, assestati con Decreto Rettorale n. 1212 del 03/07/2013 con cui veniva concessa una seconda anticipazione di cassa al medesimo Dipartimento e per le stesse finalità;

Si riporta di seguito l'elenco dei Capitoli di spesa che risultano essere stati finanziati dal FFO 2013:

Fondo spese	Descrizione	Importo impegnato nel 2013	Importo avanzo di amministrazione 2013 applicato al 2014
F.S. 01.01.01.01	Stipendi docenti	€ 57.000.000,00	€ 218.096,00 P. 2013/700
F.S. 01.01.01.02	Stipendi ricercatori	€ 25.000.000,00	
F.S. 01.01.01.03	Stipendi personale tecnico -	€ 39.000.000,00	

	amministrativo		
F.S. 01.01.01.04	Stipendi Dirigenti	€ 154.055,27	
F.S. 01.01.01.05	Esperti linguistici di madrelingua	€ 900.000,00	
F.S. 01.01.01.06	Retribuzioni personale ex ISEF	€ 36.000,00	
F.S. 01.01.02.03	Retribuzioni accessorie Personale tecnico - amministrativo	€ 1.500.000,00	
F.S.02.02.02.01	Materiale di consumo uffici	€ 50.000,00	
F.S. 02.02.01.07	Premi di assicurazioni	€ 400.000,00	
F.S.02.02.01.09	Informatizzazione servizi	€ 500.000,00	
F.S. 02.03.01.04	Energia elettrica	€ 2.200.000,00	
F.S. 02.04.01.01	Spese di pulizia	€ 2.500.000,00	
F.S. 02.04.01.02	Spese di riscaldamento e condizionamento	€ 1.685.585,73	
F.S. 03.01.02.09	Altri interventi a favore degli studenti		€ 105.029,00
F.S. 05.01.02.01	Fondo di riserva per spese impreviste		€ 767.017,00 Valutaz. Prof e ric. € 185.833,00 rev. tratt. ec. prof. e ric. € 1.116.598,00 Valutaz. Prof e ric. 14.883,00 Piano associati 2013
F.S.10.01.01.01	Trasferimenti ai Dipartimenti - Funzionamento	€ 110.000,00	
TOTALE		€ 133.443.097,00	

Si riporta di seguito l'elenco dei Capitoli di spesa che risultano essere stati finanziati nel 2013 da FFO 2012:

Fondo spese	Descrizione	Importo impegnato nel 2013	Importo avanzo di amministrazione 2013 applicato al 2014
F.S. 01.01.01.06	Retribuzioni personale ex ISEF	€ 18.236,06	€ 31.598,43 P. 2013/207 TFR
F.S.02.02.01.16	Gestione e sviluppo rete di Ateneo	€ 340.194,85	61.403,58 P. 2013/222 Nuova rete fonia
F.S. 02.03.01.01	Telefonia	€ 196.543,65	€ 200.000,00

			P. 2013/345 Nuova rete fonia
F.S. 03.01.02.09	Altri interventi a favore degli studenti	€ 50.481,82	€ 74.777,06
F.S. 05.01.02.01	Fondo di riserva per spese impreviste	€ 430.434,43 su F.S. 01.01.01.01 E .01.01.01.02	€ 1.950.716,57 P. 2013/436 P. 2013/437 Valutaz prof. e ric. e assunzioni P. 2013/438 Riconversione via del Giochetto

– Contributi diversi dallo Stato: si registra una variazione in aumento pari ad € 303.722,00 correlata essenzialmente:

- a) al finanziamento di € 153.500,00, assestato con D.R. n. 2377 del 31/12/2013, relativo alla nota MIUR Prot. n. 12869 del 10/12/2013, finalizzato alla formazione degli studenti all'estero A.A. 2012/2013. Con il medesimo Decreto Rettorale sono state stornate risorse pari ad € 11.397,00 a seguito della nota MIUR del 13/12/2013, con la quale è stato assegnato all'Università degli Studi di Perugia un cofinanziamento di € 242.173,00 a fronte di una previsione per l'esercizio 2013 di € 253.570,00, destinato al programma Socrates-Erasmus per periodi di studio all'estero degli studenti in termini di crediti formativi utili per il rispettivo corso di studio;
- b) al finanziamento di € 122.000,00, assestato con D.R. n. 976 del 05/06/2013, di cui alla nota del 06.05.2013 con cui il MIUR ha assegnato un cofinanziamento alle Università al fine di incrementare la partecipazione degli studenti a trascorrere un periodo di tirocinio (Placement ERASMUS) all'estero A.A. 2011/2012;
- c) al finanziamento di € 39.619,00, assestato con D.R. n. 2361 del 31/12/2013, ricevuto con nota MIUR Prot. N. 26020 del 17/12/2013 avente ad oggetto "Art. 4, D.M. n. 198 del 23 ottobre 2003 come sostituito dal D.M. n.2 del 15 gennaio 2005 - Fondo per il sostegno dei giovani - Assegnazione 2013" con cui, a fronte dei dati forniti dagli Atenei mediante apposita rendicontazione, è stata comunicata, per l'anno 2013, un'assegnazione di € 39.619,00, finalizzata al rimborso parziale delle tasse e dei contributi dovuti dagli studenti immatricolati ai corsi di laurea (di cui al comma 1, dell'art. 4 del succitato Decreto ministeriale, afferenti alle classi 21–25–32-37 del D.M. 4 agosto 2000);

- Borse di studio post-lauream: a fronte di una previsione di € 2.278.988,98 si è registrata una variazione in diminuzione pari a € 88.133,98.

Tale variazione, trova giustificazione nella minore assegnazione MIUR comunicata con nota prot. n. 22334 del 29/10/2013, avente ad oggetto: “Es. fin. 2013 – Cap.1686, P.G. 2: Borse di studio post-laurem”, con la quale veniva assegnato l’importo per le finalità in oggetto di € 2.190.855,00.

- Borse di studio Scuole Specializzazione mediche

La previsione iniziale di € 8.293.988,02 è stata accertata per complessivi € 10.157.953,88. Le variazioni in aumento, pari 1.863.965,86, sono state assestate con Decreto Rettorale n. 2361 del 31/12/2013 e trovano la loro giustificazione nella nota M.E.F., Prot.n. 61355 del 17/07/2013, avente ad oggetto: “Finanziamento dei contratti di formazione specialistica anno accademico 2010/2011. Art. 39, comma 4-bis, dl.vo 17.08.1999, n. 368 e succ.ve modif.ni. Erogazione saldo.”, con cui è stata comunicata un’assegnazione pari ad € 2.494.353,95 e nota mail del 20/12/2013 con cui il M.E.F. ha comunicato, a seguito del D.M. FIN-2013-23 del 27 novembre 2013, l’erogazione dell’acconto relativo al finanziamento dei contratti di formazione specialistica dei medici anche per l’a.a. 2012/2013, pari ad € 7.663.599,93;

- Attività sportiva: la somma preventivata di € 71.992,45, a seguito della nota MIUR prot. n. 0015351 del 08/07/2013, avente ad oggetto: “Comitato Sportivo Universitario Contributi L. n. 394/1977. Capitolo MIUR n. 1709 E.F. 2013” è stata definitivamente assestate ed interamente accertata, con D. R. n. 1599 del 02/09/2013, in € 81.072,31.

- Capitolo 2 “Trasferimenti da altri soggetti”

L’iniziale previsione di € 306.000,00 è stata definitivamente accertata in € 8.726.323,42. Le variazioni in aumento, pari a € 8.425.323,42, sono principalmente imputabili :

- ai trasferimenti effettuati dai Dipartimenti sia per il finanziamento di assegni di ricerca interamente finanziati e di borse aggiuntive di dottorato di ricerca (circa 6,7 milioni di euro), sia per il versamento all’Amministrazione, di circa € 1.000.000,00, quale percentuale sui proventi delle “prestazioni e/o convenzioni” (art. 98, comma 7 del Regolamento per l’Amministrazione, la Finanza e la Contabilità);

- al trasferimento da parte della Fondazione Cassa di Risparmio di Perugia di €

450.000,00 per la realizzazione del Progetto “Gestione ed integrazione del Sistema Bibliotecario di Ateneo”;

- al rimborso da parte dell’Associazione Centro studi Città di Foligno per gli affidamenti di didattica ufficiale del C.D.L. “Coordinamento attività protezione civile” – Foligno, per circa € 14.000,00;

- al contributo pari a € 20.000,00, effettuato da ARPA UMBRIA per il progetto “Studio di un modello per la valutazione della sostenibilità a livello territoriale” di cui fa parte la Facoltà di Agraria.

Categoria 2 “Trasferimenti per investimenti”

- Capitolo 1 “Trasferimenti dallo Stato”

Si registrano variazioni ed accertamenti per € 2.672.667,79 di cui:

a) € 1.299.938,00 relativi al finanziamento ministeriale per progetti di ricerca di rilevante interesse nazionale e più dettagliatamente bando PRIN 2012 e rimborso da Dipartimenti PRIN anni precedenti 2006 – 2007 – 2008 (giusto DR n. 2364 del 31/12/2013);

b) € 1.330.168,00 per “altri contributi in c/capitale”, per progetti ammessi nel bando “Futuro in Ricerca 2013” (deliberazione del Consiglio di Amministrazione del 17 dicembre 2013 o.d.g. n. 20);

c) € 42.561,79, quale quota - c.d. “5 per mille”, anno 2011 (D.R. 2379 del 31/12/2013);

- Capitolo 2 “Trasferimenti per investimenti da altri soggetti”

L’iniziale previsione di € 500.000,00 è stata definitivamente assestata ed accertata per € 919.963,90. Le variazioni in aumento sono determinate:

a) € 125.000,00 per l’ incasso della quota dell’ Università degli Studi di Perugia per le attività del progetto I.TRAS.TE; (D.R. 1016/2013)

b) € 186.700,00, così costituite: € 6.000,00, quale contributo dal Dipartimento di Medicina Clinica e Sperimentale per lavori di adeguamento strutturali laboratori (Decreto Rettorale n. 2369/2013); € 5.700,00 quali contributi dei Dipartimenti di Medicina Clinica e Sperimentale e del Dipartimento di Medicina Sperimentale e Scienze Biochimiche, per i lavori propedeutici al trasferimento delle strutture afferenti al Dipartimento di Medicina Clinica Sperimentale della Facoltà di Medicina e Chirurgia di Perugia (deliberazione del Consiglio di Amministrazione del 30 luglio 2013 o.d.g. n. 12); € 175.000,00 quale contributo da parte del C.R.B. per i lavori di completamento della sede del Centro di ricerca sulle Biomasse, 3° stralcio funzionale – sistemazioni esterne (deliberazione del Consiglio di Amministrazione del 30 luglio 2013 o.d.g.n. 14);

- c) € 33.938,00, quale rimborso all'Ateneo da parte dei dipartimenti sui PRIN anni precedenti 2006-2007-2008, recuperati dal Ministero sul Bando PRIN 2012, giusto Decreto Rettorale n. 2364 del 31/12/2013;
- d) € 74.325,90 quali maggiori incassi per il prelievo del 10% sulle entrate previste da ricerca istituzionale per PRIN 2010-2011 e FIRB "Futuro e ricerca 2012 – linea di intervento 3", come deliberato dal Consiglio di Amministrazione in data 18 dicembre 2012 (o.d.g. n. 5).

TITOLO 3 "ALTRE ENTRATE"

Categoria 1 "Poste correttive e compensative di spese"

- Capitolo 1 "Recuperi e rimborsi"

L'iniziale previsione di € 708.709,11 è stata definitivamente accertata in € 3.752.919,40.

I maggiori accertamenti derivano, per la maggior parte, da rimborsi effettuati da terzi per spese di personale docente, ricercatori, tecnico-amministrativo c.d. "finanziato", da rimborsi per personale comandato, dal rimborso delle mensilità per borse Erasmus non usufruite da studenti, dai rimborsi dovuti dalle Strutture decentrate con autonomia di bilancio per il versamento allo Stato, anticipato dall'Amministrazione Centrale in applicazione della Legge 24 dicembre 2012 n. 228 (Legge di stabilità 2013) art. 1, comma 141 e 142 (Spese per l'acquisto di mobili e arredi, per complessivi € 39.006,37, da rimborsi vari in favore dell'Amministrazione (es. accesso agli atti, rimborsi di premi assicurativi, recupero di somme per contenziosi).

Della differenza tra assestato ed accertato, pari ad € 145.883,91, € 89.077,27 trovano perfetta corrispondenza nella parte Uscita, € 56.800,00 sono da imputarsi ai minori rimborsi da parte delle Strutture per le spese di riscaldamento che l'Amministrazione ha previsto di anticipare in sede di predisposizione del Bilancio di Previsione 2013, € 6,64 a minori rimborsi per personale finanziato.

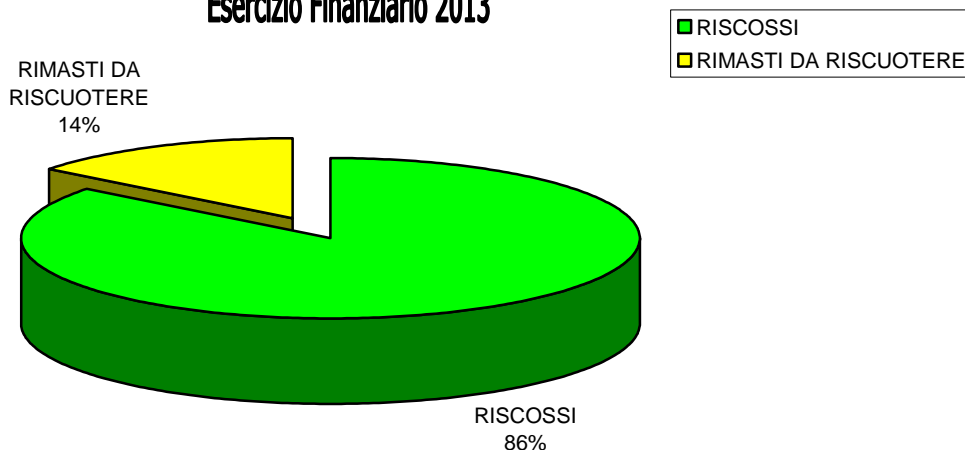
- Capitolo 2 "Riscossioni I.V.A."

L'iniziale previsione di € 1.950.000,00 risulta accertata per € 1.660.104,12.

La differenza tra assestato ed accertato, pari ad € 289.895,88, trova perfetta corrispondenza nel disponibile della parte uscita.

Sul fronte delle entrate, il risultato, in termini strettamente finanziari, è sicuramente positivo, in quanto solo il 14% dei crediti accertati - al netto delle partite di giro – risultano ancora da riscuotere (principalmente costituiti da: tasse e contributi studenti, FFO, rimborsi attesi da Aziende Ospedaliere per il differenziale stipendiale al personale in convenzione, rimborsi, IVA commerciale).

AMMINISTRAZIONE CENTRALE
GESTIONE COMPETENZA - ENTRATE
Raffronto tra accertamenti riscossi e accertamenti rimasti da riscuotere (al netto delle Partite di Giro)
Esercizio Finanziario 2013



TITOLO 4 “PARTITE DI GIRO E CONTABILITA’ SPECIALI”

Categoria 1 “Entrate aventi natura di partite di giro”

Le variazioni in aumento e in diminuzione registrate nei diversi capitoli trovano esatta corrispondenza nel Titolo 11 Categoria 1 “partite di giro” dell’Uscita.

Uscita

La programmazione iniziale di spesa, complessivamente pari a € 259.429.924,81, è stata influenzata da variazioni in aumento per € 131.241.678,48 e da variazioni in diminuzione per € 13.114.843,51.

Gli impegni assunti ammontano complessivamente ad € 252.587.713,66

Si riporta di seguito l'analisi per Titoli, Categorie e Capitoli:

Titolo 1 "Risorse umane"

Categoria 1 "Personale a tempo indeterminato"

- Capitolo 1 "Assegni fissi"

Le variazioni, rispetto all'iniziale previsione di € 127.194.844,67, in aumento per € 9.260.211,52 ed in diminuzione per € 1.021.815,22, sono sostanzialmente riconducibili:

a) all'appostamento sull'articolo "Stipendi docenti" di:

- € 825.562,57 per "*l'utilizzazione dei punti organico residui 2010*" per la copertura di n.14 posti di professore associato, mediante scorrimento della graduatoria allegata alla delibera del 21.12.2010, con storno di € 750.787,12 dal Capitolo "Stipendi Ricercatori" e di € 74.775,45 dal Capitolo "Fondo di riserva per spese impreviste" in favore del Capitolo "Stipendi docenti" così come deliberato dal Consiglio di Amministrazione nella seduta del 18 dicembre 2012 – o.d.g.n.6;
- € 365.065,00", a seguito della maggiore assegnazione del FFO 2012 per l'assunzione in servizio dei Professori associati, disposta con in D.I. 28 dicembre 2012 ed assestata nel corso dell' esercizio 2013, con Delibera del Consiglio di Amministrazione n. 7 del 3.07.2013. Tale assegnazione è stata utilizzata nel 2013, per € 146.969,00, per la copertura del differenziale dei costi per le prese di servizio, a partire dal 1.10.2013, di n. 19 professori di II^a fascia, il cui preventivo come ricercatori universitari, per un importo pari ad € 256.434,44, è stato stornato in favore del capitolo "Stipendi Docenti" con DR 1790 del 9/10/2013;
- € 185.990,84 per la restituzione delle riduzioni delle retribuzioni al personale docente di cui all'ex art. 9 comma 2, D.L. 78/2010, stornate con DR 1471 del

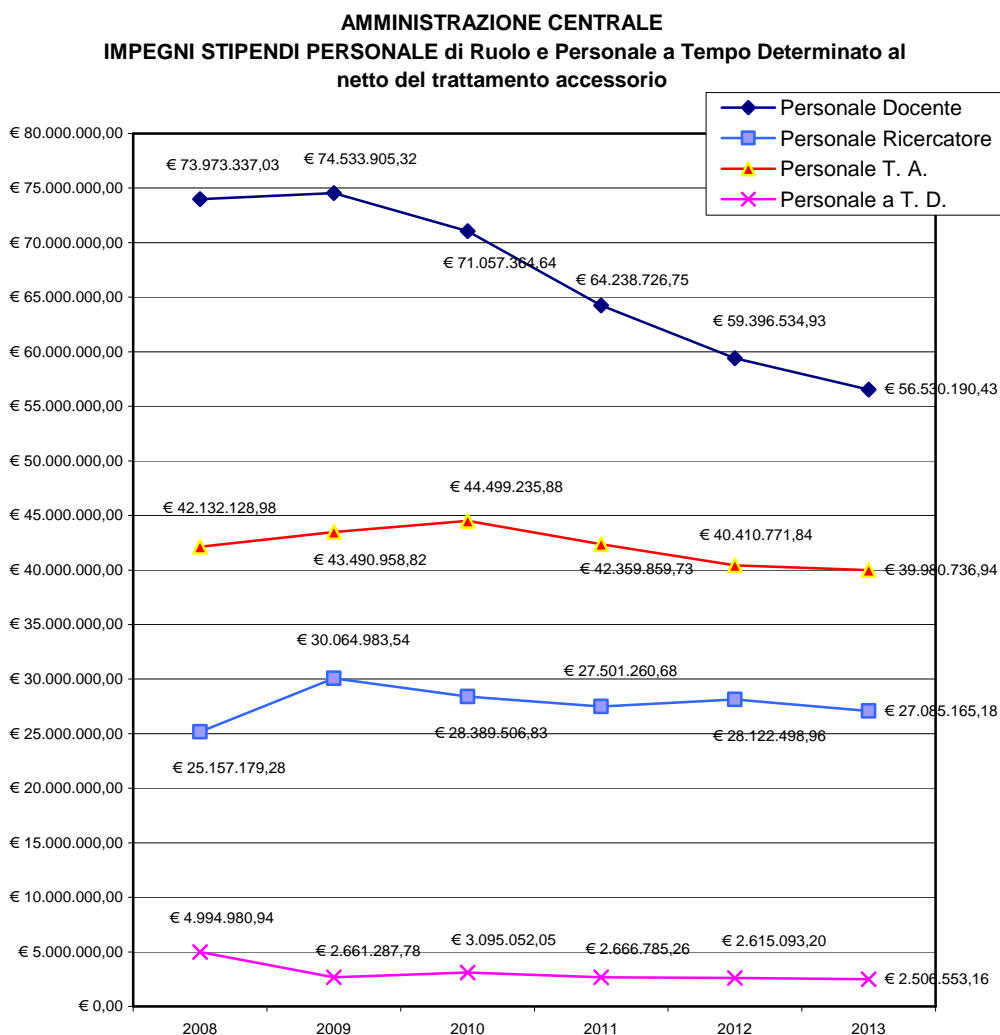
22.07.2013, dall' accantonamento appositamente costituito sul fondo di riserva, in sede di distribuzione dell'avanzo di amministrazione 2012 – giusta DCA del 7 giugno 2013;

- € 261.780,89 per l'assunzione di personale docente a valere sull'apposito accantonamento a suo tempo costituito sul Fondo di Riserva (P13/436) a monte di quanto deliberato dal Consiglio di Amministrazione nella seduta del 20.07.2012 odg. N 4, per la copertura dei punti organico resisi disponibili per effetto delle cessazioni 2011;

- b) all'applicazione sull'articolo "Stipendi ricercatori" dell'avanzo vincolato 2012 all'esercizio 2013, delle quote accantonate per la prevista restituzione al MIUR dei ratei non utilizzati per il finanziamento dei ricercatori (€ 5.300.866,38) ed allo storno di € 1.007.221,56 in favore dell' articolo "Stipendi docenti" per il passaggio a Professore associato dei Ricercatori di ruolo in servizio presso l'Ateneo;
- c) all'incremento pari ad € 842.241,79 dello stanziamento sull'articolo "Stipendi personale tecnico-amministrativo", determinato, per € 301.915,63 da nuove assunzioni di unità di personale tecnico amministrativo e per € 540.326,16 dall' applicazione dell'avanzo vincolato dell'esercizio 2012 all'esercizio 2013 di cui all'art. 42 del CCNL relativo al biennio economico 2002/2003, per le progressioni verticali;
- d) all'incremento dello stanziamento dell'articolo "esperti linguistici di madrelingua", pari ad € 1.087.910,00 - costituito dall'applicazione dell'avanzo vincolato 2012 all'esercizio 2013 per l'accantonamento del TFR relativo ai lettori di madrelingua;
- e) all'incremento dello stanziamento dell'articolo "retribuzioni personale ex ISEF", pari ad € 52.104,00 - costituito sostanzialmente dall'applicazione dell'avanzo vincolato 2012 all'esercizio 2013 per l'accantonamento del TFR relativo al personale "ex ISEF".

Le somme complessivamente impegnate per assegni fissi ammontano ad € 124.853.640,94.

Il grafico successivo evidenzia il trend delle spese per il personale dipendente, distinte per tipologia, nel periodo 2008/2013.



Le disponibilità a fine esercizio, pari ad € 1.758.951,84, sull'articolo stipendi docenti, esclusa la somma di € 218.096,00, relativa al piano straordinario per i professori associati – giusta D.C.A. del 3.07.2013 – da riapplicare all'esercizio 2014, costituiscono economie di gestione correlate a maggiori cessazioni rispetto a quelle presunte.

Delle disponibilità a fine esercizio, pari ad € 6.010.120,85, sull'articolo dei ricercatori a tempo indeterminato, € 5.272.942,32 sono da riapplicare, quali quote di cofinanziamento MIUR per l'assunzione dei ricercatori, mentre € 709.254,47 costituiscono economie di gestione per: slittamento prese di servizio, maggiori cessazioni rispetto a quelle presunte,

parziale completamento nel corso dell'esercizio delle ricostruzioni di carriera previste, che tuttavia trovano integrale copertura nell'esercizio 2014.

Delle disponibilità verificatesi sull'articolo degli stipendi del personale tecnico-amministrativo, pari a complessivi € 1.580.279,89:

- a) € 630.380,52 sono da riapplicare a norma dell'art. 42 del C.C.N.L. relativo al biennio economico 2002/2003, per le progressioni verticali;
- b) € 203.875,58 sono da riapplicare all'esercizio 2014 in quanto risorse relative al differenziale su cessazioni 2013, RIA cessati (rateo ed intero valore) destinate alla definitiva costituzione del Fondo ex art. 87 per l'anno 2014;
- c) 746.023,79 costituiscono economie di gestione;

Le disponibilità – pari ad € 1.157.887,68 - verificatesi sull'articolo degli esperti linguistici di madrelingua – costituiscono avanzo vincolato per € 1.100.150,17, da riapplicare all'esercizio finanziario 2014, per il trascinamento dell'accantonamento annuale per il TFR relativo ai lettori di madrelingua e per € 57.737,51 economia di gestione.

- Capitolo 2 "Competenze accessorie/Compensi"

L'iniziale previsione di € 4.295.389,63 si è assestata in € 7.935.909,54 per effetto, sostanzialmente, di variazioni in aumento correlate all'applicazione dell'avanzo "finalizzato" dell'esercizio 2012 all'esercizio finanziario 2013 (circa 3 milioni di €) e per € 415.507,68 per la quota parte delle ritenute del 3% e dell' 8% derivante dagli incassi effettuati in corso d'anno e destinati al Fondo comune di Ateneo (DR 2361 del 31.12.2013).

Gli impegni assunti ammontano complessivamente ad € 3.259.953,42.

Le disponibilità, pari ad € 4.675.956,12, sono da riapplicare all'esercizio successivo per € 4.144.630,74, mentre € 531.325,38 costituiscono economie di gestione realizzate:

- a) per € 341.498,86 sull'articolo delle competenze accessorie dei Dirigenti;
- b) per € 189.826,52 sull'articolo delle competenze accessorie del Personale Tecnico Amministrativo. La suddetta economia proviene integralmente dalle economie verificatesi sulle voci competenze accessorie "ex art 90" – anno 2013 (Posizione e risultato personale EP).

- Capitolo 3 “Competenze Servizio sanitario (per attività assistenziale)”

La previsione assestata in € 15.416.830,23, è stata definitivamente impegnata per € 10.857.667,35.

La differenza tra assestato ed impegnato è correlata ai minori pagamenti relativi alle competenze del Servizio Sanitario Nazionale per attività assistenziale e quindi, a minori rimborsi da parte delle medesime Aziende del Servizio Sanitario Nazionale. Pertanto, trovando perfetto riscontro nella parte entrate, è influente nelle risultanze di bilancio.

Categoria 2 “Personale a tempo determinato”

La previsione assestata, pari € 23.893.903,03, è stata definitivamente impegnata per € 11.212.618,48.

Le disponibilità residue, pari ad € 12.681.284,55 risultano:

- per € 12.307.157,81 da riapplicare, in quanto vincolate per destinazione (ricercatori e personale tecnico-amministrativo a tempo determinato finanziati da terzi, oneri derivanti da supplenze e affidamenti a personale docente e ricercatori e trascinati annualità assegni di ricerca, etc.);

- per € 271.536,76 economie di gestione realizzate per effetto di:

a) economie sull'articolo “supplenze, affidamenti a personale docente e ricercatori e docenti a contratto”;

b) minori assunzioni e/o slittamento delle prese di servizio del personale tecnico-amministrativo a tempo determinato a carico del bilancio di Ateneo;

c) economie sull'articolo “dirigenti a tempo determinato”;

d) economie sull'articolo “personale con contratto di fornitura di lavoro temporaneo - lavori interinali”;

Categoria 3 “Altri oneri per il personale”

L'iniziale previsione di € 1.746.264,99 per “equo indennizzo”, “buoni pasto”, “formazione, seminari e corsi di aggiornamento”, “commissioni di concorso”, “indennità rischio

personale docente e rischio da radiazioni personale non convenzionato”, “indennità centralinisti non vedenti”, “spese per attività sociali a favore del personale”, “provvidenze a favore del personale”, “rimborsi prestazioni INAIL (gestione per conto), “missioni”, “accertamenti sanitari” etc., si è assestata in € 2.521.676,91.

Le variazioni complessive, pari ad € 776.411,92, costituiscono la sommatoria di variazioni in aumento per € 820.523,23, conseguenti sostanzialmente all'applicazione dell'avanzo vincolato 2012 all'esercizio 2013 sull'articolo “Polo Didattico e Scientifico di Terni” per fondi relativi al finanziamento da parte del Consorzio per lo sviluppo del Polo Universitario della Provincia di Terni e sull'articolo “Rimborso prestazioni INAIL (gestione per conto)” e all'aumento dello stanziamento per le commissioni di concorso (DCA del 7.6.2013 e DR 1490 del 26.7.2013) e di variazioni in diminuzione per € 45.111,31, determinate sostanzialmente dalla rettifica dell'applicazione dell'avanzo 2012 al 2013 dei c.d. “F.di ex Multicampus”, a seguito del verbale dei Revisori del 15/03/2013.

Le somme impegnate ammontano ad € 1.131.931,17.

La complessiva disponibilità, rispetto alle previsioni definitive, pari ad € 1.389.745,74 risulta:

- a) per € 987.391,13, da riapplicare in quanto somme finalizzate principalmente al saldo per prestazioni Inail (€ 903.952,32) e provvidenze in favore del personale (€ 58.500,34);
- b) per € 402.354,61, economie di gestione.

TITOLO 2 “RISORSE PER IL FUNZIONAMENTO”

Categoria 1 “Spese per attività istituzionale”

La previsione iniziale di € 811.544,18 è stata assestata per € 893.517,92 ed impegnata per € 519.114,35

Le disponibilità, pari ad € 374.403,57, sono da considerare economia di gestione solo per € 4.125,08, in quanto € 57.543,59 vanno riapplicati per mobilità e scambi culturali docenti, € 312.734,90 per rapporti internazionali, scambi culturali studenti, organizzazione della mobilità.

Categoria 2 “Acquisizione di servizi e beni di consumo”

La previsione iniziale di € 3.044.205,62 si è assestata in € 3.926.400,68.

Gli impegni assunti ammontano ad € 2.786.790,88.

Delle disponibilità residue pari ad € 1.139.609,80 risultano da riapplicare:

- a) € 9.383,62, in favore dell'informatizzazione dei servizi;
- d) € 5.000,00 sul capitolo “Oneri Legali e notarili”;
- e) € 50.000,00 sul capitolo “Smaltimento rifiuti”;
- f) € 95.969,87 sul capitolo “Gestione e sviluppo rete di Ateneo”
- g) € 5.368,00 sul capitolo “Materiale di consumo uffici”

La restante somma, pari ad € 973.888,31 costituisce economia di gestione sostanzialmente realizzatesi: - per € 412.419,66 sull'informatizzazione servizi; per € 26.820,70 sullo smaltimento rifiuti, per € 363.902,98 sulla gestione e lo sviluppo della rete di Ateneo, per € 34.157,64 sull'acquisizione di beni etc.;

Categoria 3 “Utenze e canoni”

La previsione iniziale di € 4.105.000,00, assestata per € 4.506.423,35 è stata impegnata per € 4.234.866,62. La differenza, pari ad € 271.556,73, costituisce economia di gestione: per € 46.446,99 sul capitolo Telefonia, per € 20.000,00 sul capitolo Acqua e per € 205.109,74 sul capitolo dell'energia elettrica;

Categoria 4 “Gestione e manutenzione strutture”

La previsione iniziale di € 9.087.874,68 si è assestata in € 9.284.877,57.

Gli impegni assunti ammontano ad € 8.381.366,95

Delle economie accertate, pari ad € 903.510,62 risultano da riapplicare:

- a) per spese di riscaldamento e condizionamento € 253.856,08;
- b) per affidamento del servizio di manutenzione aree esterne verdi e pavimentazione (giusta D.C.A. del 29/09/2010 – O.d.G. n. 8), € 86.520,00;
- c) per lavori di attivazione nuova facoltà di medicina e chirurgia in Terni, giusto DR N. 1376/2012 di € 1.924,74;

La differenza, pari ad € 561.209,80, costituisce economia di gestione realizzatesi essenzialmente per effetto delle minori somme impegnate sugli articoli “spese di riscaldamento e condizionamento”, “spese di pulizia”, “manutenzione impianti”, manutenzione di mobili e arredi, manutenzione e conservazione patrimonio immobiliare”.

Categoria 5 “Locazioni passive”

La previsione iniziale di € 292.655,18 si è assestata in € 308.769,91.

Gli impegni assunti ammontano ad € 300.361,20, mentre delle disponibilità residue pari ad € 8.408,71, € 1.536,10 per spese di locazione immobili”, sono da riapplicare all’esercizio successivo ed € 6.872,61 costituiscono economie di gestione.

TITOLO 3 “INTERVENTI A FAVORE DEGLI STUDENTI”

Categoria 1 “Provvidenze in favore degli studenti”

La previsione iniziale di € 14.234.007,00 si è assestata in € 37.264.745,78. Le variazioni in aumento si possono principalmente ricondurre all’applicazione dell’avanzo vincolato 2012 all’esercizio finanziario 2013 per: i c.d. “trascinamenti delle annualità” dei cicli attivi del dottorato di ricerca, dei contratti per i medici in formazione specialistica, delle altre borse di studio, dell’attività part-time degli studenti, dei programmi di mobilità e scambi culturali degli studenti LLP-Erasmus, del rimborso tasse studenti.

Gli impegni assunti ammontano ad € 17.868.242,71.

Delle complessive disponibilità al 31/12/2013, pari ad € 19.396.503,07, € 18.424.811,18 risultano da riapplicare come segue:

- € 12.280.635,53 per borse dottorato di ricerca;
- € 2.952.383,13 per scuole di specializzazione mediche a norma U.E.;
- € 47.073,88 per altre borse di studio;
- € 365.085,03 per attività part-time;
- € 1.900.438,83 per programmi di mobilità e scambi culturali studenti;
- € 47.887,73 per iniziative ed attività culturali gestite dagli studenti;
- € 589.627,00 per rimborsi tasse e contributi a studenti;
- € 179.806,06 per interventi a favore di studenti disabili;
- € 48.410,99 per costituzione fondo solidarietà a sostegno degli studenti meritevoli in difficoltà economiche che non riescono a laurearsi perché non sono in grado di pagare le tasse universitarie, (giuste deliberazioni del Senato Accademico del 04/07/2012 e del Consiglio di Amministrazione del 20/07/2012).
- € 13.463,00 per prestiti d’onore, da riversare al MIUR;

La somma di € 942.761,89, costituisce, invece, economie di gestione, realizzatasi quasi

integralmente (per un importo pari ad € 918.852,58) sul capitolo “Rimborso tasse e contributi a studenti”.

Le variazioni compensative con l'entrata, ininfluenti sul risultato di gestione, ammontano ad € 28.930,00.

TITOLO 4 “ONERI FINANZIARI E TRIBUTARI”

La previsione iniziale di € 2.774.337,50 si è assestata in € 2.818.655,50; gli impegni assunti ammontano ad € 2.499.637,53; le variazioni in aumento, sono pari ad € 84.827,00 (per la regolarizzazione della TARES 2013) e quelle in diminuzione, pari ad € 40.509,00, riguardano il capitolo delle Imposte dirette.

I minori impegni assunti - pari ad € 319.017,97 – costituiscono: - per € 29.122,09 economie di gestione mentre € 289.895,88 sono variazioni compensative che trovano perfetto riscontro con la parte entrate e quindi sono ininfluenti sul risultato di gestione.

TITOLO 5 “ALTRE SPESE CORRENTI”

Categoria 1 “Varie”

- Capitolo 1 “Restituzioni, rimborsi ed altre”

La previsione iniziale di € 367.450,00 si è assestata in € 1.097.781,49, prevalentemente per effetto:

a) dell'applicazione dell'avanzo di amministrazione vincolato del 2012 al 2013 (Progetto Miur “Anagrafe studenti”);

b) delle restituzioni ai Dipartimenti delle quote non utilizzate per Assegni di Ricerca L. 240/2010 tipo B e per ricercatori a tempo determinato;

Gli impegni assunti ammontano a € 552.639,56.

La differenza tra l'assestato e l'impegnato, pari a € 545.141,93 è costituita per € 242.764,52 da economie di gestione verificatesi principalmente nel capitolo “Oneri derivanti da contenzioso, sentenze” e per € 302.377,41 da somme da riapplicare di cui:

- € 15.000,00 per l'organizzazione della business plan competition "Start Cup Umbria" per i vincitori sia dell' anno 2012, che dell' anno 2013;
- € 256.667,11 per il progetto Anagrafe studenti;
- € 28.565,15, così costituiti: € 16.565,15 per l'approvazione del programma di informazione e formazione finalizzato alla tutela della sicurezza e alla protezione della salute dei lavoratori dell'Università per il triennio 2013, 2014, 2015, giusto Decreto Rettorale n. 1528 del 01/08/2013; € 12.000,00 per l'affidamento del servizio di redazione/aggiornamento dei piani di emergenza/evacuazione (PEV) ed attività complementari presso la Facoltà di Medicina e Chirurgia di Perugia, giusto decreto del Dirigente della Ripartizione Tecnica n. 144 del 31/12/2013;

- Capitolo 2 "Fondo di riserva"

Il Fondo di riserva, presenta disponibilità vincolate da riapplicare all'esercizio finanziario 2014 pari ad € 11.263.424,77 di cui:

- € 2.000.000,00, per garantire la costituzione dei Fondi Di Ammortamento, Fondi Svalutazione crediti, Fondo Rischi e Oneri, Poste contabili fondanti ed obbligatorie del Sistema di rilevazione economico-patrimoniale, da attivare dal 01 gennaio 2014 (giusta deliberazione del Consiglio di Amministrazione del 07 giugno 2013, o.d.g.n.3), attivazione poi rinviata al 01 gennaio 2015;
- € 1.604.914,00, accantonati prudenzialmente – stante anche la riattivazione di un tavolo comune Unipg-FIA per la definitiva composizione delle partite ancora pendenti - per far fronte alle eventuali ulteriori spese relative alla ex Azienda Agraria che dovessero emergere medio-tempore e alle eventuali ulteriori somme ancora dovute alla F.I.A. nonché alla copertura degli eventuali riaccertamenti passivi di residui attivi, per crediti in sofferenza, per i quali sono state già avviate le procedure per il recupero coattivo o per i quali sussistono fondati dubbi in merito alla solvibilità del debitore;
- € 1.344.212,50, per spese di investimento, in quanto somme correlate ad entrate per alienazioni di beni immobili; incrementatosi nel corso dell'esercizio 2013, per la vendita di una porzione di terreno agricolo sito in loc. S. Lucia, Perugia (€ 16.000,00), giusta deliberazione del CDA del 07/02/2013 (o.d.g. n. 10);
- € 1.211.964,34, "finalizzati all'Accordo tra L'Università degli Studi di Perugia, Regione Umbria, Azienda Ospedaliera di Perugia per la compensazione contabile tra crediti e debiti oggetto di contestazione ancora iscritti nel conto Residui del Bilancio del corrente esercizio finanziario (imp. n. 2003/4863 e imp. n. 2006/6505) vincolando l'avanzo, a

titolo prudenziale, alla copertura se necessaria, di eventuali oneri aggiuntivi scaturenti da potenziali contenziosi”, giusta deliberazione del Consiglio di Amministrazione del 18/12/2012 o.d.g.n. 8;

- € 1.131.481,00, quali accantonamenti a valere sul F.F.O. 2013, giusto D.M. 700 del 08/08/2013, di cui € 1.116.598,00 finalizzati alla valutazione del complessivo impegno didattico dei Professori e dei Ricercatori Universitari ed € 14.883,00 per il piano straordinario per le chiamate di professori di seconda fascia esercizio finanziario 2013, accantonati in attesa del loro effettivo utilizzo (asestati con D.R. n. 2361 del 31/12/2013);
- € 1.069.565,57, quale accantonamento per future assunzioni di personale docente e ricercatore (giusta deliberazione del CDA del 20/07/2012 O.d.G. n. 4);
- € 952.850,00, quale accantonamento a valere sul F.F.O. 2012 previsti dal D.M. n. 71 del 16/04/2012, di cui € 767.017,00 per la valutazione complessiva dell’impegno didattico dei Professori e dei Ricercatori Universitari ed € 185.833,00 per la revisione del trattamento economico dei Professori e dei Ricercatori Universitari, accantonati in attesa del loro effettivo utilizzo.
- € 723.901,83, quale quota accantonata per la copertura delle spese stimate per il 2011 e per il 2012, spettanti all’Ateneo, per i lavori di bonifica a carico dei partecipanti al Fondo Umbria Comparto Monteluce;
- € 500.000,00, accantonamento per le esigenze di riconversione del Polo di via del Giochetto (giusta deliberazione del CDA del 20 luglio 2012 O.d.G. n. 4);
- € 381.151,00, finalizzati agli interventi per l’attuazione degli art. 6, comma 14 e 8, concernenti la valutazione del complessivo impegno didattico, di ricerca e gestionale dei professori e ricercatori universitari, ai fini dell’attribuzione degli scatti e la revisione del trattamento economico degli stessi, sulla base dei criteri di merito accademico e scientifico (giusta deliberazione del CDA del 20 luglio 2012 O.d.G. n. 4);
- € 220.000,00, accantonamento finalizzato al rimborso utenze Azienda Ospedaliera di Terni, giusta deliberazione del Consiglio di Amministrazione del 07 giugno 2013, o.d.g.n. 3;
- € 42.561,79, quale accantonamento quota c.d. “5 per mille” dichiarazione redditi 2011, allocato nell’esercizio finanziario 2014;
- € 37.215,00, come quota 2% sul finanziamento MIUR PRIN 2009, giusto D.R. 2319 del 22/12/2011);
- € 21.861,84, quale accantonamento prudenziale in attesa del positivo esito del recupero del credito vantato nei confronti della BIMED per il finanziamento della borsa

di “Dottorato di ricerca in Storia dell’arte – XVIII ciclo” (giusto D.R. 1301 del 10/07/2012);

- € 21.745,90, accantonati in attesa dell’esito di un contenzioso ancora in atto (consulenze fondi IRCSS).

Della somma complessiva delle economie di gestione, pari ad € 6.202.156,58, risultano già considerati in avanzo presunto (applicati all’esercizio 2014):

- € 2.200.000,00 per il conseguimento del pareggio del bilancio preventivo Esercizio Finanziario 2014;

- € 450.000,00 per l’integrazione del funzionamento del CSB Esercizio Finanziario 2014;

- Capitolo 3 “Funzionamento”

La previsione iniziale di € 1.641.800,00 si è assestata in € 4.102.229,63. La variazione è dovuta prevalentemente alla riapplicazione delle disponibilità vincolate dei centri di spesa senza autonomia di bilancio dell’esercizio 2012 all’esercizio finanziario 2013.

Delle disponibilità residue esistenti a fine esercizio 2013, pari ad € 2.143.233,94, € 1.480.126,93 sono da riapplicare al 2014, poichè trattasi di risorse a destinazione vincolata, prevalentemente delle Strutture senza autonomia di bilancio, disattivate al 1/1/2014, e quindi riapplicate ai nuovi relativi Dipartimenti.

La somma di € 659.977,25 costituisce economia di gestione, mentre € 3.129,76 trovano riscontro nella parte entrata.

TITOLO 6 “ACQUISIZIONE E VALORIZZAZIONE BENI DUREVOLI”

La previsione iniziale di € 5.360.000,00 si è assestata in € 22.432.887,16.

La consistente variazione in aumento, si è determinata per effetto della riapplicazione, al bilancio di previsione dell’esercizio finanziario 2013, dell’avanzo dell’esercizio 2012 relativo alle somme finalizzate all’edilizia universitaria.

Gli impegni assunti sono stati pari ad € 4.575.576,23.

Delle somme non impegnate alla chiusura dell’esercizio 2013, € 17.772.823,98 risultano da riapplicare all’esercizio finanziario 2014, come di seguito indicato:

- a) € 574.886,67, finalizzati al completamento del Polo Unico Ospedaliero, € 95.721,66 per edilizia sportiva ed € 6.229.224,56 per opere previste nei relativi piani annuali dell'edilizia, di cui € 2.511.347,75 relativi all'elenco annuale 2013;
- b) € 2.495.544,55, quali fondi MIUR degli anni precedenti finalizzati per edilizia universitaria;
- c) € 272.005,47 di cui 244.620,47 cofinanziati dalla Fondazione Cassa di Risparmio, per la sistemazione dell'Aula Magna della Sede Centrale;
- d) € 1.555.259,62, finalizzati alla manutenzione straordinaria immobili, di cui € 388.777,49 relativi all'elenco annuale 2013;
- e) € 344.588,05, finalizzati alla manutenzione straordinaria impianti, di cui € 312.525,68 relativi all'elenco annuale 2013;
- f) € 699.442,86, per spese in applicazione della L. 626/94 di cui € 5.113,40, non vincolati a prenotazioni, riapplicati nel capitolo della messa a norma D.lgs. . 81/2008;
- g) € 5.499.532,54, per manutenzione straordinaria immobili – Messa a norma e sicurezza - Spese in applicazione D.Lgs. 81/08, di cui € 1.827.308,50 relativi all'elenco annuale 2012 e € 502.014,64 relativi all'elenco annuale 2013;
- h) € 6.618,00 per Brevetti.

Della restante disponibilità € 84.486,95 costituiscono economia di gestione.

TITOLO 7 “ESTINZIONE MUTUI E PRESTITI”

Titolo con valori pari a zero.

TITOLO 8 “SPESE PER LA RICERCA”

La previsione iniziale si è assestata in € 690.946,89 per effetto di variazioni in aumento pari ad € 190.946,89.

Le variazioni in aumento sono determinate per € 74.325,90 dai maggiori incassi derivanti dal prelievo del 10% sui progetti PRIN 10/11 e sul Progetto “Futuro in ricerca 2012”, mentre la restante quota è sostanzialmente dovuta all'applicazione dell'avanzo di amministrazione 2012 all'esercizio 2013 dei progetti di ricerca: Adicol, Medocc, Servebased, ITRASTE, ecc.

Le economie di gestione, pari ad € 606.652,36 derivano per € 574.325,90 dal capitolo “Progetti di Ateneo” e si riferiscono al meccanismo provvigionale, del 10%, sulle entrate da ricerca istituzionale per PRIN 2010-2011 e FIRB “Futuro e ricerca” 2012 attivato nel 2013. Tali risorse sono già state utilizzate, quale avanzo presunto, in sede di approvazione del bilancio unico di previsione dell’esercizio finanziario 2014, per lo stanziamento di € 600.000,00 finalizzato alla ricerca di base.

TITOLO 9 “SPESE PER ATTIVITA’ COMMERCIALE”

Rispetto alla previsione assestata, pari ad € 216.711,64 si sono registrati impegni per € 56.340,06.

Le somme non impegnate sono tutte da riapplicare in quanto vincolate per destinazione ad eccezione di € 27.340,72 che costituiscono economie di gestione e che derivano:

- per € 25.750,22 dai progetti ormai conclusi e rendicontati;
- per € 1.590,50 da contributi per i servizi erogati dall’Ateneo in ambito commerciale.

TITOLO 10 “FUNZIONAMENTO STRUTTURE UNIVERSITARIE”

Categoria 1 “Trasferimenti”

- Capitolo 1 “Funzionamento”

A fronte di una previsione assestata, pari ad € 6.338.516,10, sono stati assunti impegni per complessivi € 3.418.571,22. Delle disponibilità derivanti dai minori impegni assunti, pari ad € 2.919.944,88:

- € 1.097.895,63 sono da riapplicare al bilancio 2014. In particolare, € 1.027.848,11 risultano accantonate per il funzionamento dei nuovi Dipartimenti, così come deliberato dal Senato Accademico nella seduta del 4.07.2012 e dal CDA nella riunione del 20.07.2012;
- € 1.822.049,25 sono economie, di cui € 800.000,00 già utilizzate quale avanzo presunto nel Bilancio Preventivo 2014 per il funzionamento dei nuovi Dipartimenti.

- Capitolo 2 "Ricerca"

Lo stanziamento, inizialmente pari a zero, si è assestato in € 15.393.597,02.

Il consistente incremento è determinato principalmente dalla riapplicazione dell'avanzo di amministrazione vincolato 2012 all'esercizio 2013 dei vari progetti di ricerca (circa € 11.500.000,00), dall'assegnazione del contributo ministeriale per il bando PRIN 2012 assestato nel 2013 con D.R.2364 del 31.12.2013 (€ 1.299.938,00) e dall'attribuzione delle risorse per le varie linee di intervento "Futuro in ricerca 2013" assestato con DCA del 17.12.2013 (€ 1.330.168,00 o.d.g. n.20).

Gli impegni assunti ammontano ad € 4.401.162,27.

La disponibilità, di € 10.992.434,75 è da riapplicare per € 10.929.233,75 all'esercizio 2014 in quanto finalizzata per progetti di ricerca, quali: FIRB; FISR, Futuro in Ricerca, etc., la rimanente quota, pari ad € 63.201,00, trova perfetto riscontro nella parte entrate al Tit. 02 Cat.02 Cap.01.Art.04 "Per altri contributi in C/Capitale " e si riferisce a minori contributi MIUR per FIRB 2003 e FIRB 2006

- Capitolo 3 "Vari"

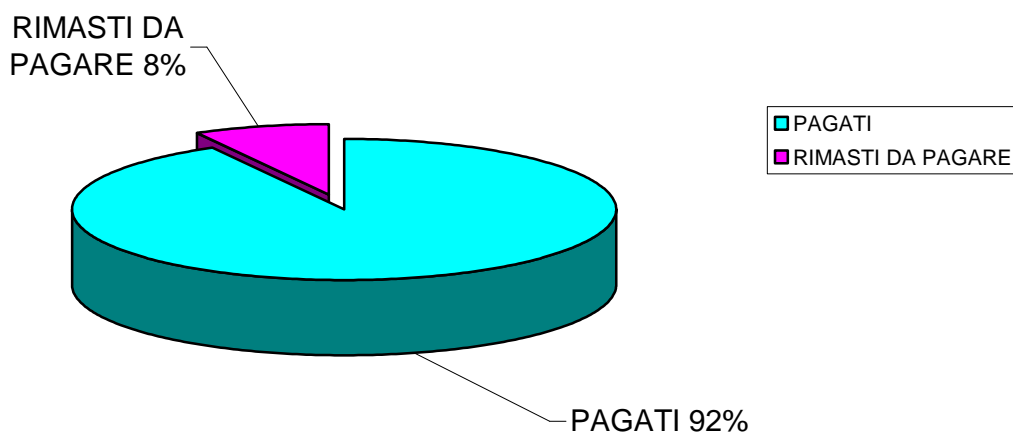
La previsione assestata di € 1.459.136,47 è stata impegnata per € 1.323.626,91.

Le economie sul capitolo, pari ad € 135.509,56 sono interamente da riapplicare al bilancio 2014 in quanto si riferiscono a risorse che il CdA, con delibera del 25.10.2012 ha finalizzato ai Dipartimenti della Facoltà di Medicina e Chirurgia per i traslochi delle strumentazioni da Via del Giochetto a S. Andrea delle Fratte.

Le risultanze complessive della gestione possono essere, comunque, adeguatamente sintetizzate con l'analisi dei risultati finanziari di competenza.

In particolare, sul versante della spesa, va evidenziata una capacità di smaltimento quasi ottimale degli impegni assunti nella gestione di competenza, che si attesta, per l'esercizio 2013, intorno al 92%, come evidenziato nel seguente grafico:

**AMMINISTRAZIONE CENTRALE
GESTIONE COMPETENZA - USCITE
Raffronto tra impegni pagati e impegni rimasti da
pagare (al netto delle Partite di Giro)
Esercizio Finanziario 2013**



Le somme rimaste da pagare sono sostanzialmente costituite da spese riconducibili a: competenze spettanti al personale in convenzione con il Servizio Sanitario, supplenze, affidamenti a personale docente e ricercatori e docenti a contratto, assegni di ricerca, borse di specializzazione, borse di dottorato, utenze, spese di riscaldamento, spese di pulizia, IVA commerciale, edilizia, etc.

TITOLO 11 "PARTITE DI GIRO"

Categoria 1 "Partite di giro"

Le variazioni in aumento e in diminuzione registrate nei diversi capitoli trovano esatta corrispondenza nel Titolo 4 Categoria 1 "partite di giro" dell'Entrata.

Gestione dei residui

La situazione analitica relativa alla gestione dei residui, così come previsto dall'art. 38 del Regolamento, è contenuta nell'ordine del giorno concernente il riaccertamento dei residui, quale oggetto di separata deliberazione del Consiglio di Amministrazione, ed è conseguente alla puntuale ricognizione effettuata dalle Ripartizioni in merito ai singoli residui.

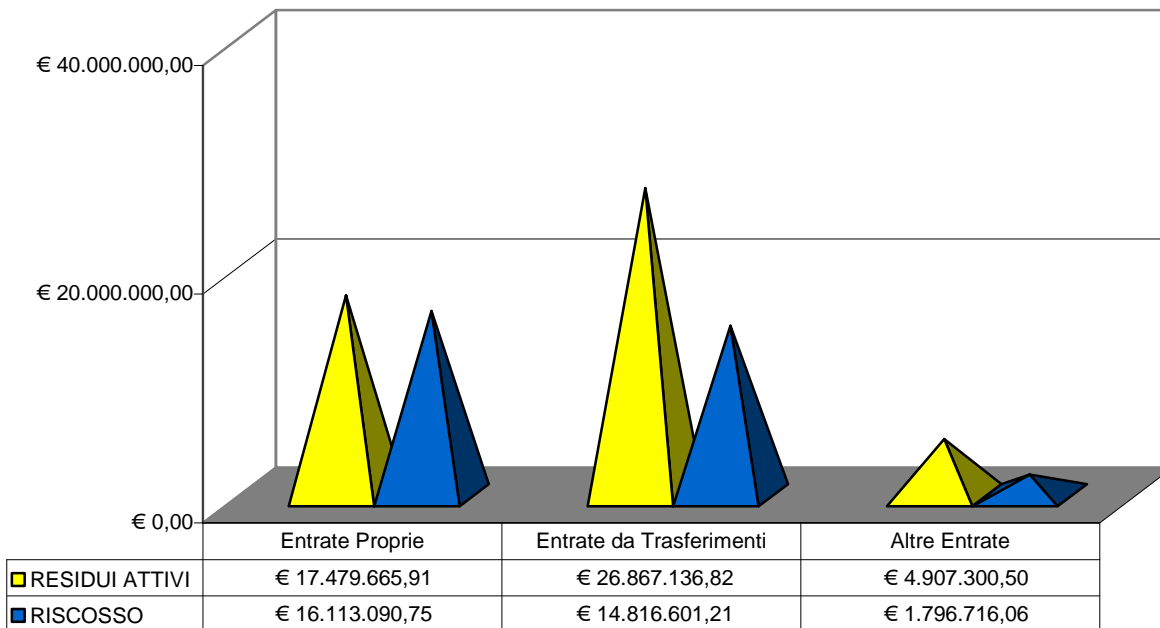
Residui attivi

I residui attivi che all'inizio dell'esercizio ammontavano ad € 51.599.597,33 sono stati riscossi per € 33.209.732,39.

Il riaccertamento attivo dei residui attivi (o maggiori residui attivi riaccertati) - pari ad € 5.761,75 - è relativo alla rimodulazione del credito nei confronti di terzi per i canoni di locazione attiva di terreni ed immobili, ricalcolati sulla base della rivalutazione ISTAT.

Del riaccertamento passivo dei residui attivi (o minori residui attivi riaccertati) - pari a complessivi € 600.867,96 - € 399.996,77 trovano riscontro nella parte uscite.

**AMMINISTRAZIONE CENTRALE
GESTIONE RESIDUI - ENTRATE
Raffronto fra residui attivi inizio esercizio ed incassi
Esercizio Finanziario 2013**



Residui Passivi

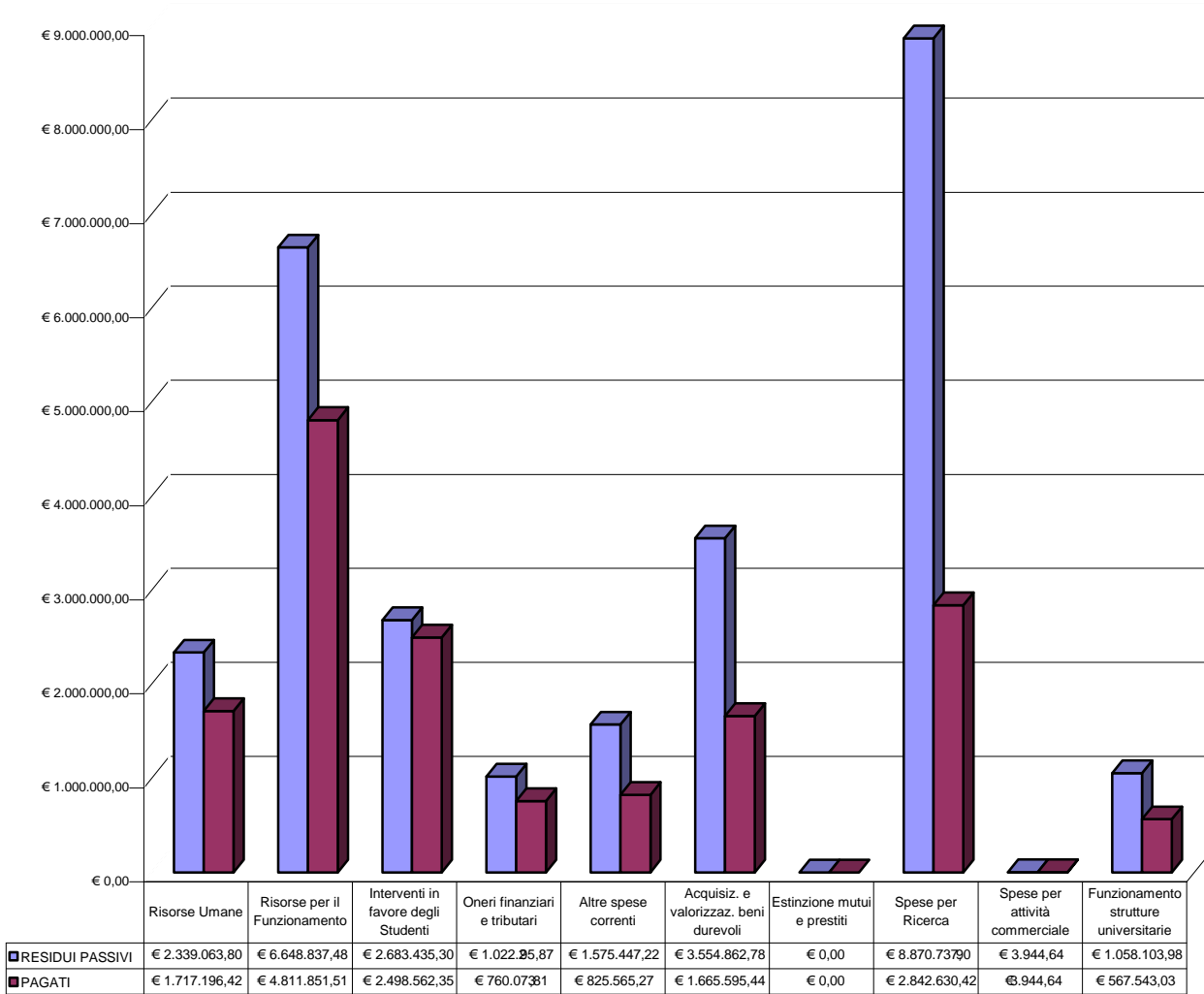
I residui passivi, che all'inizio dell'esercizio ammontavano ad € 33.050.202,29, sono stati pagati per € 19.718.606,08.

A seguito di una puntuale ricognizione, effettuata dagli Uffici, si è effettuato un riaccertamento attivo dei residui passivi (o minori residui passivi riaccertati) per complessivi € 1.650.620,67 di cui:

- € 1.500.704,31 costituiscono economie di gestione;
- € 45.835,02 costituiscono riduzione di impegni che trovano riscontro nella parte entrata;
- € 104.081,34, sono da riapplicare al bilancio dell'esercizio 2014, in quanto somme a destinazione vincolata.

La situazione esposta nel grafico seguente evidenzia il grado di smaltimento dei residui passivi.

**AMMINISTRAZIONE CENTRALE
GESTIONE RESIDUI - USCITE
Raffronto fra residui passivi inizio esercizio e pagamenti
Esercizio Finanziario 2013**



Situazione amministrativa

Il prospetto della situazione amministrativa evidenzia un avanzo di amministrazione al 31/12/2013 pari ad € 105.885.354,39 di cui:

- € 87.456.920,60 quali somme da riapplicare per vincolo di destinazione;
- € 18.428.433,79 quale avanzo di amministrazione.

Considerato tuttavia che l'avanzo presunto 2013 già riapplicato al bilancio di previsione dell'esercizio 2014 ammonta ad € 8.468.475,16, l'avanzo di amministrazione disponibile derivante dall'esercizio finanziario 2013 è pari ad € 9.959.958,63.

Si riporta di seguito la tabella dimostrativa dell'avanzo di amministrazione non vincolato:

Risultato entrate c/competenza		425.930,70
- tasse e contributi studenti	232.970,05	
- altre entrate	192.960,65	
Risultato uscite c/competenza		16.696.908,22
- Risorse umane	4.294.028,64	
- Risorse per il funzionamento	1.817.652,53	
- Interventi in favore studenti	942.761,89	
- Oneri finanziari e tributari	29.122,09	
- Fondo di riserva	6.202.156,58	
- Altre spese correnti	902.741,77	
- Acquisizione e valorizzazione beni durevoli	84.486,95	
- Altro	2.423.957,77	
Quota Avanzo non vincolato da c/competenza		17.122.838,92
Risultato entrate c/residui		- 195.109,44
Risultato uscite c/residui		1.500.704,31
Quota Avanzo non vincolato da c/residui		1.305.594,87
Avanzo di amministrazione		18.428.433,79

Situazione patrimoniale

La situazione patrimoniale che, com'è noto, evidenzia gli elementi attivi e passivi del patrimonio al termine dell'esercizio finanziario, espone un valore del patrimonio netto al 31/12/2013 pari ad € 592.425.052,12.

L'aumento complessivo del valore del patrimonio, rispetto all'esercizio precedente, pari ad € 1.684.001,40, è sostanzialmente determinato dalla somma algebrica fra: a) l'aumento del valore dei fabbricati, a seguito dell'adeguamento del valore per la ristrutturazione degli spogliatoi C.U.S., per il rifacimento del Campo Polivalente, per la realizzazione dell'Archivio presso locali ex-FIAT, per il completamento dei lavori e opere esterne presso l'Immobile CENTRO BIOMASSE; b) la vendita di una porzione di terreno agricolo sito in loc. S. Lucia Perugia - giusta deliberazione del Consiglio di Amministrazione del 07/02/2013 (o.d.g. n. 10) ; c) l'aumento del fondo cassa, d) la diminuzione del valore dei mobili, degli arredi e macchine da ufficio; degli impianti, degli strumenti tecnici, delle attrezzature; dei titoli e dei residui attivi e passivi.

In relazione al valore dei Titoli, va segnalato che il Fondo "Umbria - Comparto Monteluca", ha subito, rispetto all'esercizio 2012, un decremento pari ad € 1.241.826,04 dovuto esclusivamente alla diminuzione del valore unitario delle 36 quote di classe A. Il valore di ciascuna delle 172 quote di classe B resta infatti invariato e pari ad 1 €.

Il prospetto che segue evidenzia il trend del valore della suddetta quota nel periodo evidenziato.

Valore quota di classe A		Provento distribuito	Valore quota al lordo del provento
Valore nominale di sottoscrizione	€ 250.000,000		€ 250.000,000
31 dicembre 2007	€ 225.297,538		€ 225.297,538
31 dicembre 2008	€ 224.559,637		€ 224.559,637
31 dicembre 2009	€ 208.520,455		€ 208.520,455
31 dicembre 2010	€ 199.392,560		€ 199.392,560
31 dicembre 2011	€ 187.124,799		€ 187.124,799
31 dicembre 2012	€ 164.574,455		€ 164.574,455
31 dicembre 2013	€ 130.079,287		€ 130.079,287

Il Rettore

(F.to Prof. Franco Moriconi)

Il Direttore Generale

(F.to Dott. Dante De Paolis)



COLLEGIO DEI REVISORI DEI CONTI

VERBALE N. 19

(seduta del 10 giugno 2014)

Oggi 10 giugno 2014 alle ore 9 presso gli uffici del Rettorato dell'Università degli Studi di Perugia, si è riunito il Collegio dei Revisori alla presenza dei Signori:

- Dott. Marco Boncompagni, Presidente
- Dott.ssa Raffaella Pisegna, componente

La Dott.ssa Rosanna Mirabasso, componente, interviene alla seduta alle ore 11,30 per pregressi impegni presso la Commissione Tributaria Provinciale di Perugia

Per discutere del seguente ordine del giorno:

- 1) Comunicazioni del Presidente;
- 2) Approvazione relazione al bilancio consuntivo;
- 3) Varie ed eventuali.

Punto 2)

- **Relazione e parere sul conto consuntivo**

Il Collegio esprime parere favorevole all'approvazione del conto consuntivo per l'esercizio finanziario 2013 di cui alla relazione allegata al presente verbale, che ne costituisce parte integrante.

omissis



omissis

La seduta termina alle ore 17,30

Marco Boncompagni_

Raffaella Pisegna____

Rosanna Mirabasso__

UNIVERSITÀ DEGLI STUDI DI PERUGIA

Relazione del Collegio dei Revisori dei conti



Conto consuntivo dell'Università degli Studi di Perugia

Esercizio finanziario 2013

IL COLLEGIO DEI REVISORI DEI CONTI

IL PRESIDENTE

Dott. Marco Boncompagni

I MEMBRI

Dott.ssa Rosanna Mirabasso

Dott.ssa Raffaella Pisegna



PREMESSA

L'attuale Collegio è composto dal Presidente, dott. Marco Boncompagni e dai componenti, dott.ssa Rosanna Mirabasso e dott.ssa Raffaella Pisegna.

Si precisa che il dott. Marco Boncompagni è stato nominato con decreto rettorale n. 743 del 29.4.2014 in sostituzione del precedente Presidente, dott. Pasquale Principato, e svolge le funzioni a decorrere dal 29 aprile 2014.

Il Collegio, nella sua composizione iniziale (dott.ri Principato, Mirabasso, Pisegna) è stato nominato con decreto rettorale n. 1457 del 18.7.2013 con decorrenza dal 1° settembre 2013.

Il Collegio, con la presente relazione, ai sensi dell'art. 20 del d.lgs. n. 123 del 2011 nonché dell'art. 25 dello Statuto e dell'art. 110 del regolamento per l'amministrazione, la finanza e la contabilità, ha il compito di attestare la corrispondenza dello schema del rendiconto finanziario 2013 alle risultanze contabili dell'Università, esprimendo giudizi e valutazioni inerenti la regolarità amministrativo-contabile della gestione oltre a formulare proposte in ordine alla sua approvazione.

L'Ateneo adotta la contabilità finanziaria, trovandosi nel periodo transitorio antecedente all'adozione della contabilità economico-patrimoniale e si deve attenere, ai sensi dell'art. 10 del d.lgs. n. 18 del 2012, ai principi contabili e agli schemi di bilancio di previsione e del conto consuntivo definiti con il decreto del Ministero dell'istruzione, dell'università e della ricerca n. 48 del 30/1/2013, ove, all'art. 3, c. 1, lett. b), si prevede che in sede di predisposizione ed approvazione dello schema del conto consuntivo le università si avvalgano dei criteri omogenei di redazione previsti dal decreto interministeriale del 1 marzo 2007.



Il Collegio ha esaminato gli atti di cui allo schema di rendiconto 2013 con i relativi allegati, e segnatamente:

- a) Rendiconto Finanziario;
- b) Prospetto dimostrativo dell'avanzo di amministrazione;
- c) Relazione al conto consuntivo;
- d) Situazione amministrativa al 31.12.2013;
- e) Bilancio consuntivo consolidato 2013;
- f) Situazione patrimoniale Amministrazione centrale;
- g) Situazione patrimoniale Dipartimenti e Centri con autonomia;
- h) Situazione patrimoniale consolidata;
- i) Conto consuntivo, situazione patrimoniale e rendiconto finanziario lascito Mortier;
- j) Conto consuntivo, situazione patrimoniale e rendiconto finanziario lascito Muzzioli;
- k) Allegato enti e società;
- l) Prospetto delle entrate e delle uscite dati SIOPE e delle disponibilità liquide.

In merito si formulano le seguenti osservazioni.

UNIVERSITÀ DEGLI STUDI DI PERUGIA



IL RENDICONTO FINANZIARIO

Il risultato contabile di amministrazione relativo agli esercizi finanziari 2011-2013 è, nel dettaglio, il seguente:

VOCI DI BILANCIO	CONSUNTIVO 2013		CONSUNTIVO 2012		CONSUNTIVO 2011	
	Parziali	Totali	Parziali	Totali	Parziali	Totali
Fondo di cassa iniziale		84.219.629,63		63.184.724,94		44.127.645,78
Riscossioni						
- in c/competenza	224.800.892,92		240.067.959,97		248.565.264,07	
- in c/residui	33.209.732,39	258.010.625,31	37.762.811,82	277.830.771,79	33.138.666,06	281.703.930,73
Pagamenti						
- in c/competenza	234.424.158,14		235.928.941,26		245.677.482,17	
- in c/residui	19.718.606,08	254.142.764,22	20.866.925,84	256.795.867,10	16.969.369,40	262.646.851,57
Fondo Cassa finale		88.087.490,72		84.219.629,63		63.184.724,94
Residui attivi finali	47.642.394,73		51.599.597,33		61.255.710,39	
Residui passivi finali	(29.844.531,06)	17.797.863,67	(33.050.202,29)	18.549.395,04	(34.049.669,51)	27.206.640,88
Somme da applicare con vincolo di destinazione		(87.456.920,60)		(87.345.273,22)		(75.562.583,22)
Avanzo di amministrazione complessivo		18.428.433,79		15.423.751,45		14.828.182,60
Avanzo utilizzato in favore bilancio prev. del successivo anno		(8.468.475,16)		(9.529.291,17)		(12.800.000)
Avanzo di amministrazione disponibile		9.959.958,63		5.894.460,28		2.028.182,60

Per meglio comprendere come l'avanzo di amministrazione risulti ripartito, ci si avvale della successiva tabella.

IL RISULTATO DI AMMINISTRAZIONE (AVANZO) dell'ultimo triennio:

	2011	2012	2013
Risultato di Amministrazione (+/-)	90.390.765,82	102.769.024,67	105.885.354,39
di cui:			
a) vincolato	75.562.583,22	87.345.273,22	87.456.920,60
b) non vincolato (+/-)	14.828.182,60	15.423.751,45	18.428.433,79



Fonte: Servizio Gestione risorse finanziarie – dati forniti ed inseriti su tabella predisposta dal Collegio dei revisori dei conti.

Dall'esame della tabella si evince che l'Ateneo ha conseguito nell'esercizio 2013 un avanzo pari a € 105.885.354,39, che risulta vincolato per € 87.456.920,60, disponendo, pertanto, di un avanzo libero di € 18.428.433,79.

Al riguardo il Collegio rileva che all'interno dell'avanzo vincolato sono presenti, indistintamente, le quote vincolate per spese in conto capitale, quelle che vanno a costituire il fondo di ammortamento e gli accantonamenti, vincolati, peraltro, dall'Ateneo all'interno di un fondo di riserva; tale modalità di evidenza contabile e di gestione del bilancio non consente una chiara esposizione del risultato di amministrazione nelle sue componenti libere, accantonate e vincolate.

Si prende atto che, nella relazione di accompagnamento al bilancio consuntivo, con riferimento al fondo di riserva (pagg. 23-25), l'Ateneo rappresenta che tale fondo si compone di varie poste vincolate, da riapplicare all'esercizio finanziario 2014, per complessivi € 11.263.424,77; trattasi di varie voci che andrebbero ripartite, per la loro natura, all'interno di fondi ad hoc, e, segnatamente, accantonate nel fondo svalutazione crediti (ove far confluire accantonamenti relativi a residui attivi di dubbia o difficile esazione o vetusti che si ritiene di mantenere in bilancio), nel fondo rischi (accantonamenti per passività potenziali) e nel fondo di ammortamento. Tali componenti debbono poi avere evidenza contabile, distintamente, all'interno del risultato di amministrazione. Al riguardo il Collegio prende atto che l'Università è consapevole che tali fondi debbano essere costituiti in considerazione del prossimo passaggio alla contabilità civilistica, ma si fa presente che la distinzione delle componenti dell'avanzo di amministrazione è necessaria anche con il bilancio redatto in contabilità finanziaria. Pertanto, sarebbe opportuno che l'Ateneo proceda alla costituzione di detti fondi nel corso dell'esercizio finanziario 2014, anche poiché il rendiconto 2014 sarà redatto in contabilità finanziaria, ove si dovranno iscrivere le poste, ora inserite nel fondo rischi, che sono state partitamente indicate nella relazione di accompagnamento al bilancio consuntivo alle pagg. 23-25, avendo riguardo al relativo fondo di pertinenza.



GESTIONE DI COMPETENZA:

Totale Accertamenti di competenza	+	254.648.528,92
Totale Impegni di competenza	-	252.587.713,66
Saldo Gestione di competenza		2.060.815,26

Fonte: Servizio Gestione risorse finanziarie – dati forniti ed inseriti su tabella predisposta dal Collegio dei revisori dei conti.

Il Collegio prende atto del saldo della gestione di competenza di € 2.060.815,26 determinato dalla differenza tra le entrate accertate (€ 254.648.528,92) e le spese impegnate (€ 252.587.713,66).

ANTICIPAZIONI DI TESORERIA

L'Università non ha fatto ricorso ad anticipazioni di tesoreria nel corso dell'esercizio finanziario 2013.

DEBITI FUORI BILANCIO AL 31.12.2013

Debiti riconosciuti	3.623,32
<i>di cui parte corrente</i>	3.623,32
<i>di cui parte capitale</i>	
Debiti da riconoscere	
<i>di cui parte corrente</i>	
<i>di cui parte capitale</i>	

Fonte: Servizio Gestione risorse finanziarie – dati forniti ed inseriti su tabella predisposta dal Collegio dei revisori dei conti.

Il Collegio prende atto dell'inesistenza, al 31 dicembre 2013, di debiti fuori bilancio da riconoscere e che sono stati riconosciuti debiti di parte corrente per € 3.623,32. La presenza di debiti fuori bilancio per un importo complessivo di tenue entità costituisce un elemento favorevole al mantenimento degli equilibri di bilancio.



RESIDUI ATTIVI ANNO 2013

Residui da riscuotere al 31.12.2012	51.599.597,33
Residui riscossi	33.209.732,39
Residui cancellati	595.106,21
Residui da riscuotere al 31.12.2013	47.642.394,73
di cui ante 2009	11.231.657,77

Fonte: Servizio Gestione risorse finanziarie– dati forniti ed inseriti su tabella predisposta dal Collegio dei revisori dei conti.

Risultano, alla data del 31/12/2013, residui attivi per € 47.642.394,73 e residui passivi per € 29.844.531,06, con riferimento all'Amministrazione centrale.

Per quanto concerne i Dipartimenti e i Centri con autonomia di bilancio, si registrano, residui attivi per € 49.033.378,54 e residui passivi per € 15.024.898,52. Il consolidato della componente residui ammonta, pertanto, ad € 96.675.773,27 per i residui attivi ed € 44.869.429,58 per i residui passivi.

Il Collegio, al riguardo, invita a monitorare con la massima attenzione la gestione dell'ingente stock dei residui, in particolare attivi, il cui mantenimento in bilancio ingiustificato, in quanto assolutamente inesigibili ed insussistenti, comporterebbe un diverso risultato di amministrazione, alla luce, peraltro, stante le separate gestioni, anche dei principi che presiedono alla redazione del bilancio unico di ateneo sia in contabilità finanziaria che civilistica.

E' essenziale che l'Ateneo ponga sempre in essere tutte le azioni propedeutiche alla riscossione dei residui attivi.

Con riferimento alla vetustà dei residui attivi precedenti all'esercizio finanziario 2009 relativi all'Amministrazione centrale, si invita a tenere ferme idonee misure di tutela, stante un'incidenza superiore al venti per cento degli stessi rispetto al totale.

Il Collegio, inoltre, con riferimento al residuo attivo relativo al credito, iscritto in bilancio, nei confronti della Fondazione per l'Istruzione Agraria in Perugia, rimanda alle raccomandazioni espresse con il verbale n. 15 del 24 aprile 2014 e con il parere reso nella



UNIVERSITÀ DEGLI STUDI DI PERUGIA

seduta del 18 novembre 2013, e prende, altresì, atto dell'avvenuto accantonamento, in via prudentiale, nel fondo di riserva, tra le disponibilità vincolate.

Inoltre, il Collegio prende atto dell'operazione di riaccertamento dei residui attivi e passivi che è operazione contabile preliminare alla determinazione dell'avanzo di amministrazione ed esprime parere favorevole.

Tale operazione ha condotto:

- al riaccertamento attivo dei residui attivi pari a € 5.761,75;
- al riaccertamento passivo dei residui attivi per complessivi per € 600.867,96;
- al riaccertamento attivo di residui passivi per complessivi € 1.650.620,67, costituite per € 1.500.704,31 da economie di gestione.

Di seguito sono riportate le tabelle riepilogative dell'attività di ricognizione.

<u>RESIDUI ATTIVI ANNO 2002</u>		
F.E.03.01.02.02	I.V.A. - Commerciale	-2.938,13
	TOTALE SOPRAVVENIENZE PASSIVE 2002	-2.938,13
<u>RESIDUI ATTIVI ANNO 2003</u>		
F.E.03.01.02.02	I.V.A. - Commerciale	-3.160,72
	TOTALE SOPRAVVENIENZE PASSIVE 2003	-3.160,72
<u>RESIDUI ATTIVI ANNO 2005</u>		
F.E.02.02.01.04	Per altri contributi in C/Capitale	-38.936,00
F.E.03.01.02.02	I.V.A. - Commerciale	-706,34
	TOTALE SOPRAVVENIENZE PASSIVE 2005	-39.642,34
<u>RESIDUI ATTIVI ANNO 2006</u>		
F.E.03.01.02.02	I.V.A. - Commerciale	-1.057,90

UNIVERSITÀ DEGLI STUDI DI PERUGIA



	TOTALE SOPRAVVENIENZE PASSIVE 2006	-1.057,90
<u>RESIDUI ATTIVI ANNO 2007</u>		
F.E.01.02.01.06	Con Province e Comuni	-0,01
F.E.01.04.01.01	Rendite di beni immobili	162,00
F.E.02.02.01.04	Per altri contributi in C/Capitale	-24.265,00
F.E.03.01.01.02	Rimborsi	-53.691,00
	TOTALE SOPRAVVENIENZE PASSIVE 2007	-77.794,01
<u>RESIDUI ATTIVI ANNO 2008</u>		
F.E.01.04.01.01	Rendite di beni immobili	-9.182,93
F.E.03.01.01.02	Rimborsi	-100.779,06
F.E.03.01.02.02	I.V.A. - Commerciale	-108,12
	TOTALE SOPRAVVENIENZE PASSIVE 2008	-110.070,11
<u>RESIDUI ATTIVI ANNO 2009</u>		
F.E.01.02.01.05	Con Regioni	-3.129,76
F.E.01.04.01.01	Rendite di beni immobili	601,21
F.E.03.01.01.02	Rimborsi	-75.601,27
F.E.03.01.02.02	I.V.A. - Commerciale	-8,34
F.E.04.01.01.02	Ritenute previdenziali e assistenziali	-357,63
F.E.04.01.01.03	Inps	-283,48
	TOTALE SOPRAVVENIENZE PASSIVE 2009	-78.779,27
<u>RESIDUI ATTIVI ANNO 2010</u>		
F.E.01.04.01.01	Rendite di beni immobili	4.965,41
F.E.03.01.01.02	Rimborsi	-81.465,78
F.E.04.01.03.04	Anticipazioni varie	-416,29
	TOTALE SOPRAVVENIENZE PASSIVE 2010	-76.916,66
<u>RESIDUI ATTIVI ANNO 2011</u>		

UNIVERSITÀ DEGLI STUDI DI PERUGIA



F.E.01.02.01.03	Con Unione Europea	-27.830,00
F.E.01.04.01.01	Rendite di beni immobili	27,97
F.E.03.01.01.02	Rimborsi	-87.850,92
F.E.03.01.02.02	I.V.A. - Commerciale	-413,93
F.E.04.01.02.04	Partite di giro diverse	-86,96
	TOTALE SOPRAVVENIENZE PASSIVE 2011	-116.153,84
<u>RESIDUI ATTIVI ANNO 2012</u>		
F.E.01.02.01.10	Con altri	-0,66
F.E.01.03.01.01	Attività commerciale	-366,73
F.E.01.04.01.01	Rendite di beni immobili	5,16
F.E.03.01.01.02	Rimborsi	-88.230,19
F.E.04.01.01.04	Inail	-0,81
	TOTALE SOPRAVVENIENZE PASSIVE 2012	-88.593,23

<u>RESIDUI PASSIVI ANNO 2003</u>		
F.S.04.02.02.02	IVA - Commerciale	-346,51
F.S.11.01.02.04	Partite di giro diverse	-2.557,76
	TOTALE SOPRAVVENIENZE ATTIVE 2003	-2.904,27
<u>RESIDUI PASSIVI ANNO 2004</u>		
F.S.01.03.01.14	Altri oneri per il personale	-40.921,56
	TOTALE SOPRAVVENIENZE ATTIVE 2004	-40.921,56
<u>RESIDUI PASSIVI ANNO 2006</u>		
F.S.05.01.03.01	Funzionamento Centri di spesa	-162,10
	TOTALE SOPRAVVENIENZE ATTIVE 2006	-162,10
<u>RESIDUI PASSIVI ANNO 2007</u>		

UNIVERSITÀ DEGLI STUDI DI PERUGIA



F.S.11.01.02.04	Partite di giro diverse	-138,60
	TOTALE SOPRAVVENIENZE ATTIVE 2007	-138,60
<u>RESIDUI PASSIVI ANNO 2008</u>		
F.S.02.04.02.02	Manutenzione impianti	-2.233,20
F.S.05.01.03.01	Funzionamento Centri di spesa	-340,01
F.S.06.02.01.03	Ricostruzione e trasformazione fabbricati	-135,41
F.S.06.02.01.05	Manutenzione straordinaria immobili	-22.162,56
	TOTALE SOPRAVVENIENZE ATTIVE 2008	-24.871,18
<u>RESIDUI PASSIVI ANNO 2009</u>		
F.S.02.04.02.01	Manutenzione e conservazione patrimonio immobiliare	-71.145,35
F.S.02.04.02.02	Manutenzione impianti	-66,72
F.S.03.01.02.03	Programmi di mobilità e scambi culturali studenti	-41.629,39
F.S.05.01.03.01	Funzionamento Centri di spesa	-0,15
F.S.06.02.01.01	Costruzione, ristrutturazione e restauro fabbricati	-217,10
F.S.06.02.01.05	Manutenzione straordinaria immobili	-4.391,59
F.S.10.01.01.01	Trasferimenti ai Dipartimenti - funzionamento	-6.678,17
F.S.11.01.02.04	Partite di giro diverse	-16.849,47
F.S.11.01.03.04	Anticipazioni varie	-45.835,02
	TOTALE SOPRAVVENIENZE ATTIVE 2009	-186.812,96
<u>RESIDUI PASSIVI ANNO 2010</u>		
F.S.01.02.01.06	Personale con contratto di fornitura di lavoro temporaneo-lavoratori interinali	-87.916,19
F.S.01.03.01.05	Polo didattico e scientifico di Terni	-0,01
F.S.02.02.01.05	Pubblicazioni avvisi e bandi di gara	-5.000,00
F.S.02.02.01.09	Informatizzazione servizi	-12.000,00
F.S.02.04.01.02	Spese di riscaldamento e condizionamento	-33.502,40

UNIVERSITÀ DEGLI STUDI DI PERUGIA



F.S.02.04.02.01	Manutenzione e conservazione patrimonio immobiliare	-296,20
F.S.02.04.02.02	Manutenzione impianti	-96,00
F.S.05.01.01.05	Oneri vari straordinari	-250,00
F.S.05.01.03.01	Funzionamento Centri di spesa	-360,06
F.S.06.02.01.01	Costruzione, ristrutturazione e restauro fabbricati	-30,27
F.S.06.02.01.05	Manutenzione straordinaria immobili	-9.306,20
F.S.10.01.01.01	Trasferimenti ai Dipartimenti - funzionamento	-2.516,85
	TOTALE SOPRAVVENIENZE ATTIVE 2010	-151.274,18
<u>RESIDUI PASSIVI ANNO 2011</u>		
F.S.01.02.01.01	Supplenze, affidamenti a personale docente e ricercatori e docenti a contratto	-2.880,06
F.S.01.02.01.06	Personale con contratto di fornitura di lavoro temporaneo-lavoratori interinali	-51.735,24
F.S.02.01.03.03	Rapporti Internazionali, scambi culturali	-2.988,00
F.S.02.02.01.16	Gestione e sviluppo rete di Ateneo	-3.344,40
F.S.02.02.01.18	Servizi Integrati di Biblioteca	-1.240,81
F.S.02.02.02.01	Materiale di consumo uffici	-21,34
F.S.02.04.01.02	Spese di riscaldamento e condizionamento	-142.104,94
F.S.02.04.02.01	Manutenzione e conservazione patrimonio immobiliare	-1.072,87
F.S.02.04.02.02	Manutenzione impianti	-1.324,49
F.S.03.01.02.03	Programmi di mobilità e scambi culturali studenti	-1.800,00
F.S.04.02.02.02	IVA - Commerciale	-28.630,50
F.S.06.02.01.01	Costruzione, ristrutturazione e restauro fabbricati	-41.783,84
F.S.06.02.01.03	Ricostruzione e trasformazione fabbricati	-8.501,82
F.S.06.02.01.05	Manutenzione straordinaria immobili	-15.019,63
F.S.06.02.01.06	Manutenzione straordinaria impianti	-60,74
F.S.06.02.01.08	Manutenzione straordinaria immobili - Messa a norma e sicurezza - Spese in applicazione D.Lgs 81/08	-185,13
F.S.10.01.01.01	Trasferimenti ai Dipartimenti - funzionamento	-4.208,28
F.S.10.01.02.01	Trasferimenti ai Dipartimenti - ricerca	-5.500,00

UNIVERSITÀ DEGLI STUDI DI PERUGIA



F.S.11.01.01.01	Ritenute erariali	-166,98
	TOTALE SOPRAVVENIENZE ATTIVE 2011	-312.569,07
RESIDUI PASSIVI ANNO 2012		
F.S.01.01.02.03	Personale Tecnico-Amministrativo	-13.622,15
F.S.01.01.03.01	Docenti	-0,17
F.S.01.02.01.01	Supplenze, affidamenti a personale docente e ricercatori e docenti a contratto	-7.951,25
F.S.01.02.01.04	Amministrativi e tecnici a tempo determinato	-13,08
F.S.01.02.01.05	Direttore Generale e Dirigenti a tempo determinato	-858,14
F.S.01.02.01.06	Personale con contratto di fornitura di lavoro temporaneo-lavoratori interinali	-80.292,33
F.S.01.03.01.03	Buoni pasto	-29.948,74
F.S.01.03.01.06	Commissioni di concorso	-209,14
F.S.01.03.01.07	Indennità rischio personale docente e rischio da radiazioni personale non convenzionato	-26.282,03
F.S.01.03.01.12	Missioni	-7,78
F.S.01.03.01.13	Accertamenti sanitari	-21.945,00
F.S.02.01.02.01	Gettoni di presenza	-0,13
F.S.02.01.03.05	Comunicazione e informazione pubblica	-276,86
F.S.02.02.01.03	Incarichi diversi	-200,13
F.S.02.02.01.04	Vigilanza	-4,50
F.S.02.02.01.07	Premi di assicurazioni	-2.557,18
F.S.02.02.01.09	Informatizzazione servizi	-2.760,41
F.S.02.02.01.14	Smaltimento rifiuti	-9.757,48
F.S.02.02.01.16	Gestione e sviluppo rete di Ateneo	-5.564,67
F.S.02.02.01.18	Servizi Integrati di Biblioteca	-1.328,37
F.S.02.02.02.01	Materiale di consumo uffici	-305,60
F.S.02.02.02.05	Acquisto libri, riviste e giornali	-2,37



F.S.02.03.01.01	Telefonia	-45.361,53
F.S.02.03.01.02	Acqua	-1.016,73
F.S.02.03.01.04	Energia elettrica	-154.324,32
F.S.02.04.01.01	Spese di pulizia	-101.187,79
F.S.02.04.01.02	Spese di riscaldamento e condizionamento	-283.063,57
F.S.02.04.02.01	Manutenzione e conservazione patrimonio immobiliare	-73.494,26
F.S.02.04.02.02	Manutenzione impianti	-7.337,91
F.S.02.04.02.03	Manutenzione e riparazioni apparecchiature	-81,00
F.S.02.05.01.01	Locazione immobili	-4.692,80
F.S.02.05.01.03	Locazione mezzi di trasporto	-0,28
F.S.03.01.01.01	Dottorato di ricerca	-1,95
F.S.03.01.02.03	Programmi di mobilità e scambi culturali studenti	-5.550,00
F.S.04.02.02.03	Altre imposte indirette	-168,00
F.S.05.01.01.05	Oneri vari straordinari	-0,12
F.S.05.01.03.01	Funzionamento Centri di spesa	-117,36
F.S.06.02.01.01	Costruzione, ristrutturazione e restauro fabbricati	-5.735,92
F.S.06.02.01.03	Ricostruzione e trasformazione fabbricati	-11.045,25
F.S.06.02.01.05	Manutenzione straordinaria immobili	-5.238,59
F.S.06.02.01.06	Manutenzione straordinaria impianti	-121,00
F.S.06.02.01.08	Manutenzione straordinaria immobili - Messa a norma e sicurezza - Spese in applicazione D.Lgs 81/08	-6.767,55
F.S.06.03.01.02	Acquisto mobili e arredi	-25,53
F.S.06.03.01.04	Acquisto apparecchiature tecnico-scientifiche	-9.926,84
F.S.06.03.01.09	Brevetti	-441,81
F.S.10.01.01.01	Trasferimenti ai Dipartimenti - funzionamento	-4.940,37
F.S.10.01.01.02	Trasferimenti ai Centri di Servizi - funzionamento	-420,00
F.S.10.01.03.01	Trasferimenti vari ai Dipartimenti	-17,92



F.S.11.01.01.02	Ritenute previdenziali ed assistenziali	-0,84
F.S.11.01.02.01	Irap	-6.000,00
	TOTALE SOPRAVVENIENZE ATTIVE 2012	-930.966,75

Fonte: Amministrazione dell'Ateneo

INDEBITAMENTO

L'Ateneo non presenta oneri conseguenti al ricorso all'indebitamento; il Collegio, pertanto, non deve verificare il rispetto del limite come richiesto ai sensi del comma 8 dell'art. 6 del d.lgs. 49/2012.

SPESE DEL PERSONALE

Per quanto concerne le spese di cui all'art. 5, c. 1, del D.lgs. n. 49/2012, il Collegio rappresenta che, ad oggi, non è ancora disponibile la certificazione PROPER che è rilasciata dal Ministero dell'istruzione, dell'università e della ricerca. Inoltre, nell'esercizio delle sue funzioni, il Collegio ha espresso l'attestazione positiva di cui all'art. 5, c. 5, del d.lgs. n. 49/2012, con riferimento alla ricognizione dei dati oggetto di inserimento nella procedura PROPER relativi ai verbali n. 12/2014 e n. 14/2014.

STATO PATRIMONIALE

Si prende atto dello stato patrimoniale relativo all'Amministrazione centrale al 31.12.2013 e delle relative variazioni intervenute.

UNIVERSITÀ DEGLI STUDI DI PERUGIA



ATTIVITA'

VOCI	CONSISTENZA INIZIALE UNIVERSITA'	VARIAZIONI		CONSISTENZA FINALE UNIVERSITA'
		VARIAZIONI IN PIU'	VARIAZIONI IN MENO	
IMMOBILI:				
Fabbricati e terreni edificabili	456.069.818,67	734.000,00	0,00	456.803.818,67
Terreni agricoli	11.003.047,83	169.642,36	189.937,11	10.982.753,08
Mobili, arredi e macchine da ufficio	7.127.001,08	115.837,11	581.826,30	6.661.011,89
Materiale bibliografico	635.671,13	3.286,46		638.957,59
Materiale bibliografico informatizzato	0,00	0,00	0,00	0,00
Collezioni scientifiche	12.745,51	0,00	0,00	12.745,51
Impianti, strumenti tecnici, attrezzature	6.785.942,75	100.326,30	551.128,80	6.335.140,25
Automezzi ed altri mezzi di trasporto	347.810,45	18.000,00	8.702,30	357.108,15
Altri beni mobili	65.136,25	0,00	0,00	65.136,25
Titoli	5.924.852,38		1.241.826,04	4.683.026,34
Residui attivi	51.599.597,33		3.957.202,60	47.642.394,73
Fondo cassa	84.219.629,63	258.010.625,31	254.142.764,22	88.087.490,72
TOTALE ATTIVITA' FINALI	623.791.253,01	259.151.717,54	260.673.387,37	622.269.583,18

PASSIVITA'

VOCI	CONSISTENZA INIZIALE UNIVERSITA'	VARIAZIONI		CONSISTENZA FINALE UNIVERSITA'
		VARIAZIONI IN PIU'	VARIAZIONI IN MENO	
Residui passivi	33.050.202,29		3.205.671,23	29.844.531,06
Mutui				0,00
Deficit di cassa				0,00
Titoli				0,00
TOTALE PASSIVITA' FINALI	33.050.202,29	0,00	3.205.671,23	29.844.531,06

VOCI	CONSISTENZA INIZIALE UNIVERSITA'	VARIAZIONI		CONSISTENZA FINALE UNIVERSITA'
		VARIAZIONI IN PIU'	VARIAZIONI IN MENO	
ATTIVITA'	623.791.253,01	259.151.717,54	260.673.387,37	622.269.583,18
PASSIVITA'	33.050.202,29	0,00	3.205.671,23	29.844.531,06
TOTALE CONSISTENZA	590.741.050,72			592.425.052,12
AUMENTO ATTIVITA'	1.684.001,40			
DIMINUIZIONE ATTIVITA'				
TOTALE A PAREGGIO	592.425.052,12			592.425.052,12

ENTI E SOCIETA' PARTECIPATE

Il Collegio prende atto dell'elenco degli enti e delle società predisposto dall'Ateneo ai sensi dell'art. 2. c. 4, del D.M. 1 settembre 2009, n. 90, e rappresenta che saranno oggetto di una successiva valutazione le caratteristiche e le modalità dell'eventuale ricorso all'indebitamento da parte degli enti e delle società partecipate dall'Ateneo, e della relativa



sostenibilità ed eventuale ricaduta sul bilancio dell'Amministrazione (art. 2, c. 5, del richiamato decreto ministeriale), anche alla luce della considerazione che debbono essere acquisiti i relativi bilanci.

LIMITI DI SPESA

Il Collegio dà atto che l'Amministrazione ha provveduto ad effettuare i versamenti al Bilancio dello Stato in coerenza con i dati comunicati al Ministero dell'economia e delle Finanze attraverso la scheda di monitoraggio di cui alla circolare n. 2 del 5.2.2013, ai sensi dell'art. 61 c. 17 del D.L. 112/2008 convertito dalla L. 133/2008 e dell'art. 6 c. 21 del D.L. 78/2010 convertito dalla legge 122/2010.

TEMPESTIVITA' DEI PAGAMENTI

Con riferimento alla tempestività dei pagamenti, il Collegio prende atto che, ai sensi dell'art. 9 del D.L. 78/2009 convertito dalla L. 102/2009, l'Amministrazione ha proceduto ad emanare e, conseguentemente, pubblicare sul proprio sito internet, le misure organizzative finalizzate al rispetto della tempestività dei pagamenti (D.D.A. n. 1174 del 16 dicembre 2009).

In considerazione di quanto esposto e rilevato, ferme restando le valutazioni espresse, si attesta la formale corrispondenza del rendiconto alle risultanze contabili dell'Università e si esprime parere favorevole all'approvazione del conto consuntivo relativo all'esercizio finanziario 2013.

Il Presidente

Marco Boncomagni

I Componenti

Rosanna Mirabasso

Raffaella Pisegna

Estratto Verbale n. 5 del Nucleo di Valutazione di Ateneo
Adunanza telematica del 5.06.2014

L'anno duemilaquattordici, il giorno 5 del mese di giugno alle ore 11:25 presso la sala riunioni del Nucleo di Valutazione della Sede Centrale della Università degli Studi di Perugia, a seguito di convocazione con nota in data 28.05.2014 Reg. 1466/NV trasmessa a tutti i componenti mediante posta elettronica, si è riunito il Nucleo di Valutazione per trattare il seguente ordine del giorno:

omissis

3. Conto Consuntivo esercizio finanziario 2013 - Parere;

omissis

Sono presenti:

Prof. Corrado Corradini - Coordinatore

Prof. Francesco Bartolucci

Dott.ssa Anna Lisa Doria

Prof. Alberto Ivo Dormio °

Prof. Paolo Puccetti °°

Prof. Paolo Sacchetta

Sig. Alessandro Anglano

Sig.ra Elisa Moroni

° Il Prof. Alberto Ivo Dormio rimane in collegamento telematico per tutta la durata della riunione.

°° Il Prof. Paolo Puccetti lascia la seduta alle ore 12:25 al termine della trattazione del punto n.2 dell'O.d.G..

E' assente giustificato il Prof. Paolo Ricci.

Sono presenti, altresì, il Dott. Maurizio Braconi con l'incarico di segretario verbalizzante, la Dott.ssa Roberta Millucci dell'Ufficio di Supporto al Nucleo di Valutazione, e il Dott. Stefano Pasqua dell'Officina per l'erogazione dei corsi di studio

a distanza (e-learning) per fornire assistenza tecnica per lo svolgimento della riunione telematica.

Il Coordinatore, constatata la regolarità della convocazione e la presenza del numero legale per la validità dell'adunanza, dichiara aperta la seduta.

omissis

3. Conto Consuntivo esercizio finanziario 2013 - Parere.

Il Coordinatore invita i componenti del Nucleo ad esaminare la bozza di relazione in merito al Conto Consuntivo relativo all'esercizio finanziario 2013, sulla scorta dei documenti tecnici predisposti dalla Ripartizione Gestione delle Risorse Finanziarie. Per ciascun argomento vengono letti, discussi ed emendati i contenuti della bozza stessa, concordando la stesura finale.

Il Nucleo di Valutazione:

- visto l'art. 5, comma 21, della Legge 24 dicembre 1993, n. 537 - "Interventi correttivi di finanza pubblica" che prevede a carico dei nuclei un'apposita relazione accompagnatoria dei consuntivi, da trasmettere non oltre quindici giorni dopo la loro approvazione e comunque non oltre sei mesi dopo la chiusura dell'esercizio finanziario a cui essi si riferiscono;
- acquisita la necessaria documentazione tecnica collegata al Conto Consuntivo 2013, predisposta dalla Ripartizione Gestione delle Risorse Finanziarie;

esprime all'unanimità parere positivo in ordine al Conto Consuntivo dell'esercizio 2013, come da Relazione allegata al presente verbale, **sub lett. B**), per farne parte integrante e sostanziale.

omissis

Non essendovi altro argomento all'ordine del giorno da trattare, la seduta viene tolta alle ore 13:00.

Il presente verbale è approvato seduta stante.

Il Segretario verbalizzante

(Dr. Maurizio Braconi)
F.to Maurizio Braconi

Il Coordinatore

(Prof. Corrado Corradini)
F.to Corrado Corradini

Conto Consuntivo 2013



0

Relazione annuale del Nucleo di Valutazione *ai sensi dell'art.5, comma 21, Legge 573/1993*

Perugia, 6 giugno 2014
a cura del Nucleo di Valutazione
Università degli Studi di Perugia

Nucleo di Valutazione di Ateneo

(Costituito con D.R. n. 47 del 17.01.2013 per un quadriennio, ovvero fino al 16.01.2017 - Rinnovo rappresentanza degli studenti con D.R. n.382 del 04.03.2014 per il biennio 2013-2014)

Membri interni

Prof. Corrado CORRADINI - Ordinario di Costruzioni idrauliche e marittime e Idrologia (ICAR/02) presso il Dipartimento di Ingegneria Civile
Coordinatore (D.R. n. 50 del 21.01.2013)

Prof. Francesco BARTOLUCCI - Ordinario di Statistica (SECS-S/01) presso il Dipartimento di Economia

Prof. Paolo PUCETTI - Ordinario di Farmacologia generale (BIO/14) presso il Dipartimento di Medicina Sperimentale

Membri esterni

Dott.ssa Anna Lisa DORIA - Dirigente della Regione dell'Umbria e Coordinatore di Area Organizzazione risorse umane, Innovazione tecnologica e Autonomie locali

Prof. Alberto Ivo DORMIO - Associato di Ingegneria Economico-gestionale (ING-IND/35) presso l'Università degli Studi di Parma

Prof. Paolo RICCI - Ordinario di Economia Aziendale (SECS-P/07) presso l'Università degli Studi del Sannio

Prof. Paolo SACCHETTA - Ordinario di Biochimica (BIO/10) presso l'Università "G. d'Annunzio" di Chieti

Rappresentanti degli studenti

Sig. Alessandro ANGLANO
Sig.ra Elisa MORONI

Struttura tecnico-amministrativa

Ufficio di supporto al Nucleo di Valutazione - Direzione Generale

Tabella 1 - Determinazione dei valori relativi all'Avanzo di Amministrazione negli esercizi finanziari 2011 - 2012 - 2013

VOCI DI BILANCIO	CONSUNTIVO 2013		CONSUNTIVO 2012		CONSUNTIVO 2011	
	Parziali	Totali	Parziali	Totali	Parziali	Totali
Fondo di cassa iniziale		84.219.629,63		63.184.724,94		44.127.645,78
Riscossioni						
- in c/competenza	224.800.892,92		240.067.959,97		248.565.264,07	
- in c/residui	<u>33.209.732,39</u>	258.010.625,31	<u>37.762.811,82</u>	277.830.771,79	<u>33.138.666,66</u>	281.703.930,73
Pagamenti						
- in c/competenza	234.424.158,14		235.928.941,26		245.677.482,17	
- in c/residui	<u>19.718.606,08</u>	254.142.764,22	<u>20.866.925,84</u>	256.795.867,10	<u>16.969.369,40</u>	262.646.851,57
Fondo Cassa finale		88.087.490,72		84.219.629,63		63.184.724,94
Residui attivi finali	47.642.394,73		51.599.597,33		61.255.710,39	
Residui passivi finali	<u>(29.844.531,06)</u>	17.797.863,67	<u>(33.050.202,29)</u>	18.549.395,04	<u>(34.049.669,51)</u>	27.206.640,88
Somme da applicare con vincolo di destinazione		(87.456.920,60)		(87.345.273,22)		(75.562.583,22)
Avanzo di amministrazione complessivo		18.428.433,79		15.423.751,45		14.828.182,60
Avanzo utilizzato in favore bilancio prev. del successivo anno		(8.468.475,16)		(9.529.291,17)		(12.800.000)
Avanzo di amministrazione disponibile		9.959.958,63		5.894.460,28		2.028.182,60

Conto Consuntivo 2013

L'esercizio 2013 presenta un avanzo netto finale di amministrazione (**Tabella 1**) pari ad € 9.959.958,63 che palesa, anche per l'esercizio concluso, la capacità dell'Ateneo di Perugia di mantenere il proprio equilibrio finanziario anche in situazioni di gravi incertezze nelle politiche di sostegno del sistema universitario nel suo complesso.

Nell'anno concluso le entrate totali accertate per competenza sono risultate superiori alle corrispondenti uscite impegnate per un importo complessivo di € 2.060.815,22. In dettaglio, le entrate correnti impegnate risultano eccedere le correlate spese per 7,51 milioni di euro a fronte di un deficit della gestione in conto capitale per 5,45 milioni di euro (**Tabella 2**)

Tabella 2 Situazione di competenza delle ENTRATE accertate e delle SPESE impegnate sia in conto corrente che in conto capitale negli esercizi finanziari 2011 - 2012 - 2013 [escluse le partite di giro]

Voci	2013		2012		2011	
	Correnti	C/capitale	Correnti	C/capitale	Correnti	C/capitale
Entrate	202.724.781,60	3.613.431,69	211.085.977,04	6.885.168,52	219.473.559,00	4.753.003,12
Spese	195.216.365,04	9.061.033,03	196.101.779,40	11.508.959,00	203.378.099,16	9.579.042,48
Diff.za	7.508.416,56	-5.447.601,34	14.984.197,64	-4.623.790,48	16.095.459,84	-4.826.039,36

Dalla tabella può evincersi che, a fronte di un saldo costantemente negativo tra entrate ed uscite impegnate della gestione in conto capitale, la gestione corrente registra nei tre anni un trend decrescente risultando in flessione di circa 8,5 milioni di euro.

Il Nucleo rileva che nell'anno concluso le entrate correnti hanno rappresentato il 98,25% del totale delle entrate accertate a fronte di una quota dell'1,75% delle entrate in conto capitale (**Tabella 3**).

Tabella 3 - Incidenza delle componenti in conto corrente e capitale relative alle ENTRATE accertate negli esercizi finanziari 2011 - 2012 - 2013 [escluse le partite di giro]

Voci	2013		2012		2011	
	Importo	%	Importo	%	Importo	%
Correnti	202.724.781,60	98,25%	211.085.977,04	96,84%	219.473.559,00	97,88%
C/capitale	3.613.431,69	1,75%	6.885.168,52	3,16%	4.753.003,12	2,12%
Totale	206.338.213,29		217.971.145,56		224.226.562,12	

Passando alla composizione delle spese impegnate, si evidenzia che nell'esercizio 2013 la quota corrente ha rappresentato il 95,56% del totale a fronte di una quota del 4,44% delle spese in conto capitale. Nel triennio 2011-2013 si conferma una progressiva riduzione della spesa corrente (già avviata negli esercizi precedenti) a fronte di impieghi in conto capitale che, dopo un incremento nell'esercizio 2012 tornano ad attestarsi su valori intorno ai 9 milioni di euro (**Tabella 4**).

Tabella 4 - Incidenza delle componenti in conto corrente e capitale relative alle SPESE impegnate negli esercizi finanziari 2011 - 2012 - 2013 [escluse le partite di giro]

Voci	2013		2012		2011	
	Importo	%	Importo	%		
Correnti	195.216.365,04	95,56%	196.101.779,4	94,46%	203.378.099,16	95,50%
C/capitale	9.061.033,03	4,44%	11.508.959,00	5,54%	9.579.042,48	4,50%
Totale	204.277.398,10		207.610.738,4		212.957.141,64	

Il Nucleo rileva che nel corso del 2013 è continuata da parte dell'Ateneo una efficace gestione dei residui attivi, come si evince dal seguente prospetto:

<i>- Residui anni precedenti comprensivi delle variazioni</i>	€ 51.004.491,12
<i>Riscossioni nell'anno 2013</i>	<u>€ 33.209.732,39</u>
da riscuotere	€ 17.794.758,73

Nell'esercizio concluso, una efficiente politica di riduzione del tempo medio di durata dei crediti ha consentito di portare il rapporto "Residui attivi/riscossioni" al 18,47%, contro un 18,57% dell'esercizio precedente (nel 2011 era pari al 21,74%) come mostra la **Tabella 5**.

Tabella 5 - Rapporto tra residui attivi e riscossioni totali, esercizi finanziari 2011 - 2012 - 2013

Componenti indicatore	2013		2012		2011	
	Importo	%	Importo	%	Importo	%
Residui attivi	47.642.394,73	18,47%	51.599.597,33	18,57%	61.255.710,39	21,74%
Riscossioni totali	258.010.625,31		277.830.771,79		281.703.930,73	

Per quanto concerne i residui passivi, la situazione emersa è la seguente:

- Residui anni precedenti comprensivi delle variazioni	€ 31.399.581,62
Pagamenti nell'anno 2013	<u>€ 19.718.606,08</u>
da pagare	€ 11.680.975,54

Il rapporto "Residui passivi/pagamenti", stabilizzato intorno al 12% ed in continuo, seppure lieve miglioramento (**Tabella 6**), conferma la capacità e volontà dell'Ateneo di onorare le proprie scadenze rinunciando al beneficio di un differenziale positivo tra durata media dei crediti (attualmente pari a 66 giorni circa) e dei debiti (44 giorni circa).

Tabella 6 - Rapporto tra residui passivi e pagamenti totali, esercizi finanziari 2011 - 2012 - 2013

Componenti indicatore	2013		2012		2011	
	Importo	%	Importo	%	Importo	%
Residui passivi	29.844.531,06	12,17%	33.050.202,29	12,87%	34.049.669,51	12,96%
Pagamenti totali	245.142.764,22		256.795.867,10		262.646.851,57	

Cenni sulla struttura delle entrate

Passando al dettaglio della composizione e della struttura delle entrate e delle spese, vengono di seguito presentate e commentate alcune tabelle di sintesi che permettono una comparazione dei valori consuntivi riferiti agli esercizi 2011, 2012 e 2013.

Dall'analisi dei dati (**Tabella 7**) si evidenzia per l'esercizio concluso una ulteriore flessione delle entrate correnti che, nel triennio analizzato, si sono ridotte di circa 17 milioni di euro.

Tabella 7 - Composizione delle ENTRATE CORRENTI accertate, esercizi finanziari 2011 - 2012 - 2013

Voci	2013		2012		2011	
	Importo	%	Importo	%	Importo	%
Entrate contributive	26.955.099,41	13.30%	29.762.704,66	14,10%	30.555.640,32	13,92%
Altre entrate proprie	15.054.223,10	7.43%	15.250.814,03	7,22%	15.905.716,56	7,25%
Trasferimenti	155.302.435,60	76.61%	157.860.226,72	74,78%	166.548.261,70	75,89%
Altre entrate	5.413.023,52	2.67%	8.212.231,63	3,89%	6.463.940,42	2,95%
Totale	202.724.781,60		211.085.977,04		219.473.559,00	

Tutte le componenti hanno manifestato la medesima tendenza, più o meno accentuata.

Le entrate contributive si sono ridotte di circa 800 mila euro rispetto all'esercizio passato ma sono risultate lievemente superiori alle previsioni (+412 mila euro circa). Tale risultato è da ascrivere a molteplici fattori quali: l'evoluzione negativa del numero di iscritti (trend nazionale); l'immagine negativa della città di Perugia che è andata consolidandosi negli ultimi anni; la perdita di una buona parte degli studenti provenienti dal sud Italia dovuta al combinato effetto della minor disponibilità di risorse finanziarie da parte delle famiglie ed all'incremento del livello qualitativo dei locali Atenei. Le altre entrate proprie, oltre subire una leggera flessione rispetto all'esercizio 2012, sono risultate significativamente inferiori alle attese (-4,6 milioni di euro) per minori rimborsi effettuati dalle Aziende Sanitarie relativamente al differenziale stipendiale del personale in convenzione.

Pur avendo subito una contrazione di 2,6 milioni di euro rispetto all'esercizio precedente, il Fondo di Finanziamento Ordinario, è risultato superiore alle previsioni per circa 5,2 milioni di euro, sia in virtù di ulteriori assegnazioni relative al Fondo 2012, sia di maggiori assegnazioni per il 2013.

Le altre entrate sono risultate in flessione rispetto all'esercizio 2012 (-2,8 milioni di euro) ma superiori alle aspettative per circa 3,2 milioni di euro.

Passando all'indagine analitica delle entrate in conto capitale (**Tabella 8**), l'esercizio 2013 ha fatto da cornice ad una significativa contrazione dei trasferimenti dallo stato (-3,69 milioni di euro rispetto all'anno precedente) seppure a fronte di previsioni prudenzialmente nulle.

Tabella 8 - Composizione delle ENTRATE IN CONTO CAPITALE accertate, esercizi finanziari 2011 - 2012 - 2013

Voci	2013		2012		2011	
	Importo	%	Importo	%	Importo	%
Trasferimenti Stato	2.672.667,79	73.96%	6.361.976,01	92,40%	4.062.272,37	85,47%
Altri trasferimenti	919.963,90	25.46%	38.600,00	0,56%	642.061,87	13,51%
Prestiti e alienazioni	20.800,00	0.58%	484.592,51	7,04%	48.668,88	1,02%
Totale	3.613.431,69		6.885.168,52		4.753.003,12	

Le variazioni in aumento sono relative a finanziamenti per progetti PRIN, introiti relativi alla quota 5 per mille dell'anno 2011 e progetti ammessi al bando "Futuro in ricerca 2013". Va anche segnalato il forte incremento della voce "altri trasferimenti" sia rispetto all'esercizio precedente, sia alle previsioni formulate (500.000 euro) da attribuire all'incasso della quota relativa al progetto I.TRAS.TE ed ai contributi di dipartimenti e centri per adeguamenti strutturali.

Cenni sulla struttura della spesa

Nel 2013 è stata confermata la politica di prudenza e responsabilità assunta dall'Ateneo di Perugia per fronteggiare la grave incertezza degli organi ministeriali sui temi dell'Università e della Ricerca Scientifica.

Ciò ha permesso la salvaguardia dell'equilibrio aziendale pur nel progressivo ridursi delle risorse utili al normale funzionamento (**Tabella 9**).

Tabella 9 - Composizione delle SPESE CORRENTI impegnate negli esercizi finanziari 2011 - 2012 - 2013

Voci	2013		2012		2011	
	Importo	%	Importo	%	Importo	%
Risorse umane	151.315.811,40	77,51%	154.731.698,55	78,90%	161.488.166,84	79,40%
Interventi per studenti	17.868.242,71	9,15%	17.434.478,62	8,89%	19.483.085,41	9,58%
Funz. Ateneo	16.222.500,00	8,31%	15.118.501,44	7,71%	14.459.900,41	7,11%
Funz. Strutture	4.742.198,13	2,43%	3.699.445,80	1,89%	3.466.498,89	1,70%
Altre	5.067.612,84	2,60%	5.117.655,00	2,61%	4.480.447,61	2,20%
Totale	195.216.365,04		196.101.779,41		203.378.099,16	

Nell'esercizio concluso, le principali economie hanno riguardato le risorse umane mentre non sono state registrate riduzioni delle spese per il funzionamento e per interventi a favore degli studenti. In particolare, la contrazione delle spese relative alle "Risorse umane", pari a circa 3,4 milioni di euro (10 milioni circa nel triennio), superiore di circa un milione di euro rispetto alle previsioni, è da ascrivere in larga parte alle retribuzioni del "personale docente a tempo indeterminato" per l'effetto indotto dai vincoli sulle assunzioni.

Per quanto attiene gli "Interventi a favore degli studenti", le risorse impegnate hanno superato le previsioni di circa due milioni di euro mentre, dal confronto con l'esercizio 2012,

emerge un differenziale di 434.000 euro la cui determinante principale è ravvisabile in un più consistente stanziamento per dottorati di ricerca (circa 800 mila euro).

Le spese per il "Funzionamento dell'Ateneo", collocatesi ad un livello inferiore alle previsioni (17,3 milioni di euro), sono aumentate, rispetto al 2012, di circa 1,1 milioni di euro, principalmente per effetto di un forte rincaro delle utenze e per costi connessi all'informatizzazione dei servizi ed allo sviluppo della rete di ateneo.

Nell'esercizio concluso, le spese in conto capitale sono risultate sostanzialmente in linea con le previsioni ed inferiori di circa 2,5 milioni di euro rispetto all'esercizio 2012 (**Tabella 10**). Confrontando i consuntivi, fatta salva un trascurabile aumento dei costi per l'acquisizione di beni durevoli (+128 mila euro), tutte le altre poste hanno fatto registrare significative modifiche di valore.

Tabella 10 - Composizione delle SPESE IN CONTO CAPITALE impegnate negli esercizi finanziari 2011 - 2012 - 2013

Voci	2013		2012		2011	
	Importo	%	Importo	%	Importo	%
Acqu/val. beni dur.	4.575.576,23	50.50%	4.447.657,84	38,65%	4.531.363,18	47,30%
Estinzione mutui	0,00	0.00%	2.003.353,08	17,41%	2.594.488,91	27,09%
Spese ricerca	84.294,53	0.93%	13.301,75	0,12%	19.595,15	0,20%
Trasfer. C/capitale	4.401.162,27	48.57%	5.044.646,33	43,83%	2.433.595,24	25,41%
Totale	9.061.033,03		11.508.959,00		9.579.042,48	

In particolare: in linea con le attese, non sono state sostenute spese per estinzione di mutui; le spese per la ricerca scientifica, pur aumentate notevolmente, sono risultate esigue e notevolmente inferiori alle previsioni (500.000 euro); i trasferimenti in c/capitale, relativi all'attribuzione ai dipartimenti di risorse acquisite dall'Ateneo su progetti di ricerca attivati dai dipartimenti stessi, si sono ridotti di circa 600.000 euro a fronte di una previsione prudenzialmente nulla.

Conclusioni

Il Nucleo, alla luce del contesto di incertezza che ha caratterizzato il sistema universitario anche nell'esercizio concluso, esprime unanime apprezzamento circa le scelte assunte nella direzione della salvaguardia delle condizioni di equilibrio aziendale auspicando:

- i) che si consolidi un sistema di valutazione degli atenei che dia maggiori certezze sulle politiche da intraprendere e sui reali riflessi premiali delle scelte assunte;
- ii) che a livello ministeriale si tenga in maggiore considerazione l'autonomia degli Atenei nella direzione di una maggiore flessibilità degli Organi di governo nella scelta di impiego delle risorse in presenza di equilibri di bilancio;
- iii) che si attui una decisa politica di incremento del grado di qualità della didattica e, soprattutto, della ricerca scientifica, fondamentali per l'ottenimento di maggiori risorse a titolo premiale;
- iv) che l'Ateneo sviluppi un sistema premiale volto ad incentivare le strutture decentrate al reperimento di risorse finanziarie in maniera autonoma facendo leva sulle proprie capacità e competenze.

Sulla base delle considerazioni esposte, il Nucleo di Valutazione esprime parere positivo sul conto consuntivo dell'anno 2013.



UNIVERSITA' DEGLI STUDI DI PERUGIA

**CONTO CONSUNTIVO
AMMINISTRAZIONE CENTRALE
*ES. FIN. 2013***

UNIVERSITA' DEGLI STUDI DI PERUGIA

A.ACEN - AMMINISTRAZIONE CENTRALE DELL'UNIVERSITÀ DEGLI STUDI DI PERUGIA - RENDICONTO FINANZIARIO ESERCIZIO 2013 - ENTRATE

CAPITOLO		GESTIONE DI COMPETENZA								
CHIAVE	DENOMINAZIONE	PREVISIONI				SOMME ACCERTATE			DIFFERENZE RISPETTO ALLE PREVISIONI	
		INIZIALI	VARIAZIONI		DEFINITIVE	RISCOSSE	RIMASTE DA RISCOUTERE	TOTALI ACCERTATE	IN +	IN -
			IN +	IN -						
		3	4=(6-3)	5=(3-6)	6=(3+4-5)	7	8=(9-7)	9=(7+8)	10=(9-6)	11=(6-9)
F.E	ENTRATE									
F.E.00	AVANZO	9.529.291,17	98.188.741,71	4.949.008,21	102.769.024,67	0,00	0,00	0,00		
F.E.01	ENTRATE PROPRIE									
F.E.01.01	Entrate contributive									
F.E.01.01.01	Tasse e contributi studenti									
F.E.01.01.01.01	Tasse studenti	5.844.718,00	0,00	0,00	5.844.718,00	5.585.187,38	302.950,00	5.888.137,38	43.419,38	
F.E.01.01.01.02	Contributi studenti	18.035.817,00	178.260,36	0,00	18.214.077,36	8.656.417,90	8.790.243,17	17.446.661,07		767.416,29
F.E.01.01.01.03	Indennità econtributi vari	2.663.334,00	0,00	0,00	2.663.334,00	2.669.055,96	951.245,00	3.620.300,96	956.966,96	
	Tasse e contributi studenti	26.543.869,00	178.260,36	0,00	26.722.129,36	16.910.661,24	10.044.438,17	26.955.099,41	1.000.386,34	767.416,29
	Entrate contributive	26.543.869,00	178.260,36	0,00	26.722.129,36	16.910.661,24	10.044.438,17	26.955.099,41	1.000.386,34	767.416,29
F.E.01.02	Entrate finalizzate da attività convenzionate									
F.E.01.02.01	Contratti/Convenzioni/Accordi-programma									
F.E.01.02.01.01	Con il MIUR	0,00	0,00	0,00	0,00	0,00	0,00	0,00		
F.E.01.02.01.02	Con altri Ministeri	0,00	0,00	0,00	0,00	0,00	0,00	0,00		
F.E.01.02.01.03	Con Unione Europea	877.960,00	58.986,00	50.110,00	886.836,00	678.520,00	207.216,00	885.736,00		1.100,00
F.E.01.02.01.04	Con Organismi pubblici esteri o internazionali	0,00	0,00	0,00	0,00	0,00	0,00	0,00		
F.E.01.02.01.05	Con Regioni	643.000,00	845.335,00	0,00	1.488.335,00	1.488.335,00	0,00	1.488.335,00		
F.E.01.02.01.06	Con Province e Comuni	0,00	0,00	0,00	0,00	0,00	0,00	0,00		
F.E.01.02.01.07	Con Enti di ricerca	0,00	57.372,80	0,00	57.372,80	57.008,87	363,93	57.372,80		
F.E.01.02.01.08	Con Altre Amministrazioni pubbliche	26.000,00	0,00	0,00	26.000,00	26.000,00	0,00	26.000,00		

CAPITOLO		GESTIONE DI COMPETENZA								
CHIAVE	DENOMINAZIONE	PREVISIONI				SOMME ACCERTATE			DIFFERENZE RISPETTO ALLE PREVISIONI	
		INIZIALI	VARIAZIONI		DEFINITIVE	RISCOSSE	RIMASTE DA RISCOUTERE	TOTALI ACCERTATE	IN +	IN -
			IN +	IN -						
		3	4=(6-3)	5=(3-6)	6=(3+4-5)	7	8=(9-7)	9=(7+8)	10=(9-6)	11=(6-9)
F.E.01.02.01.09	Con soggetti privati	130.000,00	370.999,99	0,00	500.999,99	420.643,32	54.356,67	474.999,99		26.000,00
F.E.01.02.01.10	Con altri	15.475.500,00	191.330,23	0,00	15.666.830,23	7.634.671,94	3.370.405,43	11.005.077,37		4.661.752,86
	Contratti/Convenzioni/Accordi-programma	17.152.460,00	1.524.024,02	50.110,00	18.626.374,02	10.305.179,13	3.632.342,03	13.937.521,16	0,00	4.688.852,86
	Entrate finalizzate da attività convenzionate	17.152.460,00	1.524.024,02	50.110,00	18.626.374,02	10.305.179,13	3.632.342,03	13.937.521,16	0,00	4.688.852,86
F.E.01.03	Vendita di beni e servizi									
F.E.01.03.01	Attività varie									
F.E.01.03.01.01	Attività commerciale	32.043,21	117.886,94	11.889,94	138.040,21	103.490,62	34.190,35	137.680,97		359,24
F.E.01.03.01.02	Altre vendite di beni e servizi	550.000,00	0,00	0,00	550.000,00	646.455,72	159.770,00	806.225,72	256.225,72	
F.E.01.03.01.03	Tariffe per l'erogazione di servizi agli studenti	0,00	0,00	0,00	0,00	0,00	0,00	0,00		
	Attività varie	582.043,21	117.886,94	11.889,94	688.040,21	749.946,34	193.960,35	943.906,69	256.225,72	359,24
	Vendita di beni e servizi	582.043,21	117.886,94	11.889,94	688.040,21	749.946,34	193.960,35	943.906,69	256.225,72	359,24
F.E.01.04	Redditi e proventi patrimoniali									
F.E.01.04.01	Rendite									
F.E.01.04.01.01	Rendite di beni immobili	167.683,44	1.211,00	0,00	168.894,44	65.672,99	101.000,92	166.673,91		2.220,53
F.E.01.04.01.02	Interessi attivi	10.000,00	0,00	0,00	10.000,00	0,00	6.121,34	6.121,34		3.878,66
F.E.01.04.01.03	Altre entrate patrimoniali	0,00	0,00	0,00	0,00	0,00	0,00	0,00		
	Rendite	177.683,44	1.211,00	0,00	178.894,44	65.672,99	107.122,26	172.795,25	0,00	6.099,19
	Redditi e proventi patrimoniali	177.683,44	1.211,00	0,00	178.894,44	65.672,99	107.122,26	172.795,25	0,00	6.099,19
F.E.01.05	Alienazione di beni patrimoniali									
F.E.01.05.01	Alienazioni									
F.E.01.05.01.01	Alienazione di immobili e diritti reali	0,00	16.000,00	0,00	16.000,00	16.000,00	0,00	16.000,00		
F.E.01.05.01.02	Alienazione di beni mobili	0,00	4.800,00	0,00	4.800,00	4.800,00	0,00	4.800,00		

CAPITOLO		GESTIONE DI COMPETENZA								
CHIAVE	DENOMINAZIONE	PREVISIONI				SOMME ACCERTATE			DIFFERENZE RISPETTO ALLE PREVISIONI	
		INIZIALI	VARIAZIONI		DEFINITIVE	RISCOSSE	RIMASTE DA RISCOUTERE	TOTALI ACCERTATE	IN +	IN -
			IN +	IN -						
		3	4=(6-3)	5=(3-6)	6=(3+4-5)	7	8=(9-7)	9=(7+8)	10=(9-6)	11=(6-9)
F.E.01.05.01.03	Alienazione di titoli	0,00	0,00	0,00	0,00	0,00	0,00	0,00		
F.E.01.05.01.04	Altre alienazioni di beni patrimoniali	0,00	0,00	0,00	0,00	0,00	0,00	0,00		
	Alienazioni	0,00	20.800,00	0,00	20.800,00	20.800,00	0,00	20.800,00	0,00	0,00
	Alienazione di beni patrimoniali	0,00	20.800,00	0,00	20.800,00	20.800,00	0,00	20.800,00	0,00	0,00
F.E.01.06	Prestiti									
F.E.01.06.01	Prestiti									
F.E.01.06.01.01	Per Mutui	0,00	0,00	0,00	0,00	0,00	0,00	0,00		
F.E.01.06.01.02	Per affidamenti bancari	0,00	0,00	0,00	0,00	0,00	0,00	0,00		
F.E.01.06.01.03	Altre entrate derivanti da accensione di prestiti	0,00	0,00	0,00	0,00	0,00	0,00	0,00		
	Prestiti	0,00	0,00	0,00	0,00	0,00	0,00	0,00	0,00	0,00
	Prestiti	0,00	0,00	0,00	0,00	0,00	0,00	0,00	0,00	0,00
	ENTRATE PROPRIE	44.456.055,65	1.842.182,32	61.999,94	46.236.238,03	28.052.259,70	13.977.862,81	42.030.122,51	1.256.612,06	5.462.727,58
F.E.02	ENTRATE DA TRASFERIMENTI									
F.E.02.01	Trasferimenti correnti									
F.E.02.01.01	Trasferimenti dallo Stato									
F.E.02.01.01.01	Fondo per il funzionamento ordinario	128.197.563,00	5.245.534,00	0,00	133.443.097,00	121.045.364,00	12.397.733,00	133.443.097,00		
F.E.02.01.01.02	borse di studio post-lauream	2.278.988,98	0,00	88.133,98	2.190.855,00	2.190.855,00	0,00	2.190.855,00		
F.E.02.01.01.03	borse di studio Scuole Specializzazione mediche	8.293.988,02	1.863.965,86	0,00	10.157.953,88	10.157.953,88	0,00	10.157.953,88		
F.E.02.01.01.04	assegni di ricerca	61.052,00	84.790,00	0,00	145.842,00	145.842,00	0,00	145.842,00		
F.E.02.01.01.06	attività sportiva	71.992,45	9.079,86	0,00	81.072,31	81.072,31	0,00	81.072,31		
F.E.02.01.01.07	fondi finalizzati piani di sviluppo	0,00	0,00	0,00	0,00	0,00	0,00	0,00		
F.E.02.01.01.08	contributi diversi dallo stato	253.570,00	303.722,00	0,00	557.292,00	403.792,00	153.500,00	557.292,00		
	Trasferimenti dallo Stato	139.157.154,45	7.507.091,72	88.133,98	146.576.112,19	134.024.879,19	12.551.233,00	146.576.112,19	0,00	0,00

CAPITOLO		GESTIONE DI COMPETENZA								
CHIAVE	DENOMINAZIONE	PREVISIONI				SOMME ACCERTATE			DIFFERENZE RISPETTO ALLE PREVISIONI	
		INIZIALI	VARIAZIONI		DEFINITIVE	RISCOSSE	RIMASTE DA RISCOUTERE	TOTALI ACCERTATE	IN +	IN -
			IN +	IN -						
		3	4=(6-3)	5=(3-6)	6=(3+4-5)	7	8=(9-7)	9=(7+8)	10=(9-6)	11=(6-9)
F.E.02.01.02	Trasferimenti da altri soggetti									
F.E.02.01.02.01	da Unione Europea	0,00	0,00	0,00	0,00	0,00	0,00	0,00		
F.E.02.01.02.02	da organismi pubblici internazionali	0,00	0,00	0,00	0,00	0,00	0,00	0,00		
F.E.02.01.02.03	da Regioni	0,00	5.000,00	5.000,00	0,00	0,00	0,00	0,00		
F.E.02.01.02.04	da Province e Comuni	0,00	0,00	0,00	0,00	0,00	0,00	0,00		
F.E.02.01.02.05	da Enti di Ricerca	0,00	0,00	0,00	0,00	0,00	0,00	0,00		
F.E.02.01.02.06	da Altri Enti Pubblici	0,00	25.000,00	0,00	25.000,00	25.000,00	0,00	25.000,00		
F.E.02.01.02.07	da Soggetti Privati	280.000,00	538.389,45	0,00	818.389,45	524.361,45	294.028,00	818.389,45		
F.E.02.01.02.08	da Università	26.000,00	7.856.933,97	0,00	7.882.933,97	7.519.556,98	363.376,99	7.882.933,97		
	Trasferimenti da altri soggetti	306.000,00	8.425.323,42	5.000,00	8.726.323,42	8.068.918,43	657.404,99	8.726.323,42	0,00	0,00
	Trasferimenti correnti	139.463.154,45	15.932.415,14	93.133,98	155.302.435,61	142.093.797,62	13.208.637,99	155.302.435,61	0,00	0,00
F.E.02.02	Trasferimenti per investimenti									
F.E.02.02.01	Trasferimenti dallo Stato									
F.E.02.02.01.01	Per Edilizia universitaria	0,00	0,00	0,00	0,00	0,00	0,00	0,00		
F.E.02.02.01.02	Per Progetti di ricerca di rilevante interesse nazionale	0,00	1.299.938,00	0,00	1.299.938,00	1.299.938,00	0,00	1.299.938,00		
F.E.02.02.01.03	Per finanziamenti di altri Ministeri per la ricerca scientifica	0,00	0,00	0,00	0,00	0,00	0,00	0,00		
F.E.02.02.01.04	Per altri contributi in C/Capitale	0,00	1.330.168,00	0,00	1.330.168,00	1.330.168,00	0,00	1.330.168,00		
F.E.02.02.01.05	Quota 5 per mille	0,00	42.561,79	0,00	42.561,79	42.561,79	0,00	42.561,79		
	Trasferimenti dallo Stato	0,00	2.672.667,79	0,00	2.672.667,79	2.672.667,79	0,00	2.672.667,79	0,00	0,00
F.E.02.02.02	Trasferimenti per investimenti da altri soggetti									
F.E.02.02.02.01	Da Unione Europea	0,00	0,00	0,00	0,00	0,00	0,00	0,00		
F.E.02.02.02.02	Da Organismi pubblici internazionali	0,00	0,00	0,00	0,00	0,00	0,00	0,00		
F.E.02.02.02.03	Da Regioni	0,00	0,00	0,00	0,00	0,00	0,00	0,00		
F.E.02.02.02.04	Da Province e Comuni	0,00	0,00	0,00	0,00	0,00	0,00	0,00		
F.E.02.02.02.05	Da Enti di ricerca	0,00	0,00	0,00	0,00	0,00	0,00	0,00		

CAPITOLO		GESTIONE DI COMPETENZA								
CHIAVE	DENOMINAZIONE	PREVISIONI				SOMME ACCERTATE			DIFFERENZE RISPETTO ALLE PREVISIONI	
		INIZIALI	VARIAZIONI		DEFINITIVE	RISCOSSE	RIMASTE DA RISCOUTERE	TOTALI ACCERTATE	IN +	IN -
			IN +	IN -						
		3	4=(6-3)	5=(3-6)	6=(3+4-5)	7	8=(9-7)	9=(7+8)	10=(9-6)	11=(6-9)
F.E.02.02.02.06	Da Altri Enti pubblici	0,00	0,00	0,00	0,00	0,00	0,00	0,00		
F.E.02.02.02.07	Da soggetti privati	0,00	125.000,00	0,00	125.000,00	125.000,00	0,00	125.000,00		
F.E.02.02.02.08	Da Università	500.000,00	294.963,90	0,00	794.963,90	580.325,90	214.638,00	794.963,90		
	Trasferimenti per investimenti da altri soggetti	500.000,00	419.963,90	0,00	919.963,90	705.325,90	214.638,00	919.963,90	0,00	0,00
	Trasferimenti per investimenti	500.000,00	3.092.631,69	0,00	3.592.631,69	3.377.993,69	214.638,00	3.592.631,69	0,00	0,00
	ENTRATE DA TRASFERIMENTI	139.963.154,45	19.025.046,83	93.133,98	158.895.067,30	145.471.791,31	13.423.275,99	158.895.067,30	0,00	0,00
F.E.03	ALTRE ENTRATE									
F.E.03.01	Poste correttive e compensative di spese									
F.E.03.01.01	Recuperi e rimborsi									
F.E.03.01.01.01	Recuperi	0,00	0,00	0,00	0,00	0,00	0,00	0,00		
F.E.03.01.01.02	Rimborsi	708.709,11	3.219.111,44	29.017,24	3.898.803,31	2.182.455,51	1.570.463,89	3.752.919,40		145.883,91
	Recuperi e rimborsi	708.709,11	3.219.111,44	29.017,24	3.898.803,31	2.182.455,51	1.570.463,89	3.752.919,40	0,00	145.883,91
F.E.03.01.02	Riscossioni I.V.A.									
F.E.03.01.02.01	I.V.A. U.E. - Istituzionale	350.000,00	0,00	0,00	350.000,00	89.408,56	26.016,20	115.424,76		234.575,24
F.E.03.01.02.02	I.V.A. - Commerciale	1.600.000,00	0,00	0,00	1.600.000,00	897.872,63	646.806,73	1.544.679,36		55.320,64
	Riscossioni I.V.A.	1.950.000,00	0,00	0,00	1.950.000,00	987.281,19	672.822,93	1.660.104,12	0,00	289.895,88
	Poste correttive e compensative di spese	2.658.709,11	3.219.111,44	29.017,24	5.848.803,31	3.169.736,70	2.243.286,82	5.413.023,52	0,00	435.779,79
F.E.03.02	Entrate non classificabili in altre voci									
F.E.03.02.01	Entrate eventuali non classificabili in altre voci	0,00	0,00	0,00	0,00	0,00	0,00	0,00		
	Entrate non classificabili in altre voci	0,00	0,00	0,00	0,00	0,00	0,00	0,00	0,00	0,00
	ALTRE ENTRATE	2.658.709,11	3.219.111,44	29.017,24	5.848.803,31	3.169.736,70	2.243.286,82	5.413.023,52	0,00	435.779,79

CAPITOLO		GESTIONE DI COMPETENZA								
CHIAVE	DENOMINAZIONE	PREVISIONI				SOMME ACCERTATE			DIFFERENZE RISPETTO ALLE PREVISIONI	
		INIZIALI	VARIAZIONI		DEFINITIVE	RISCOSSE	RIMASTE DA RISCOUTERE	TOTALI ACCERTATE	IN +	IN -
			IN +	IN -						
		3	4=(6-3)	5=(3-6)	6=(3+4-5)	7	8=(9-7)	9=(7+8)	10=(9-6)	11=(6-9)
F.E.04	PARTITE DI GIRO E CONTABILITA' SPECIALI									
F.E.04.01	Entrate aventi natura di partite di giro									
F.E.04.01.01	Ritenute									
F.E.04.01.01.01	Ritenute erariali	35.000.000,00	0,00	0,00	35.000.000,00	27.754.431,58	24.800,47	27.779.232,05		7.220.767,95
F.E.04.01.01.02	Ritenute previdenziali e assistenziali	14.000.000,00	0,00	0,00	14.000.000,00	11.404.347,29	0,00	11.404.347,29		2.595.652,71
F.E.04.01.01.03	Inps	3.000.000,00	0,00	0,00	3.000.000,00	1.642.760,89	10.452,70	1.653.213,59		1.346.786,41
F.E.04.01.01.04	Inail	35.000,00	0,00	0,00	35.000,00	6.614,85	4.565,24	11.180,09		23.819,91
F.E.04.01.01.05	Altre ritenute al personale per conto di terzi	2.500.000,00	101.323,99	0,00	2.601.323,99	1.866.280,34	0,00	1.866.280,34		735.043,65
	Ritenute	54.535.000,00	101.323,99	0,00	54.636.323,99	42.674.434,95	39.818,41	42.714.253,36	0,00	11.922.070,63
F.E.04.01.02	Altre partite di giro									
F.E.04.01.02.01	Irap	600.000,00	0,00	0,00	600.000,00	321.432,84	5.079,93	326.512,77		273.487,23
F.E.04.01.02.02	Tassa Regionale Diritto allo studio (art.3 comma 20 L.549/95)	3.692.772,43	0,00	0,00	3.692.772,43	3.465.353,02	0,00	3.465.353,02		227.419,41
F.E.04.01.02.03	Imposta di bollo	144.942,00	137.607,55	0,00	282.549,55	256.493,60	26.055,95	282.549,55		
F.E.04.01.02.04	Partite di giro diverse	3.000.000,00	614.620,20	0,00	3.614.620,20	1.188.852,07	20.499,56	1.209.351,63		2.405.268,57
F.E.04.01.02.05	Depositi cauzionali	0,00	5.700,00	0,00	5.700,00	0,00	5.700,00	5.700,00		
	Altre partite di giro	7.437.714,43	757.927,75	0,00	8.195.642,18	5.232.131,53	57.335,44	5.289.466,97	0,00	2.906.175,21
F.E.04.01.03	Anticipazioni									
F.E.04.01.03.01	Anticipo su missioni	50.000,00	30.000,00	0,00	80.000,00	48.705,00	8.600,00	57.305,00		22.695,00
F.E.04.01.03.02	Anticipo Minute spese Art. 74 Comma 3 - Regolamento di contabilità	5.000,00	0,00	0,00	5.000,00	1.045,56	1.654,44	2.700,00		2.300,00
F.E.04.01.03.03	Anticipo Fondo Economale Art. 74 Comma 2 - Regolamento di contabilità	30.000,00	0,00	0,00	30.000,00	5.535,18	6.964,82	12.500,00		17.500,00
F.E.04.01.03.04	Anticipazioni varie	720.000,00	95.660,30	0,00	815.660,30	129.999,70	79.090,56	209.090,26		606.570,04
F.E.04.01.03.05	Fondo Economale	25.000,00	0,00	0,00	25.000,00	15.253,29	9.746,71	25.000,00		
F.E.04.01.03.06	Gestione carte di credito	20.000,00	0,00	0,00	20.000,00	0,00	0,00	0,00		20.000,00
	Anticipazioni	850.000,00	125.660,30	0,00	975.660,30	200.538,73	106.056,53	306.595,26	0,00	669.065,04

CAPITOLO		GESTIONE DI COMPETENZA								
CHIAVE	DENOMINAZIONE	PREVISIONI				SOMME ACCERTATE			DIFFERENZE RISPETTO ALLE PREVISIONI	
		INIZIALI	VARIAZIONI		DEFINITIVE	RISCOSSE	RIMASTE DA RISCOUTERE	TOTALI ACCERTATE	IN +	IN -
			IN +	IN -						
		3	4=(6-3)	5=(3-6)	6=(3+4-5)	7	8=(9-7)	9=(7+8)	10=(9-6)	11=(6-9)
	Entrate aventi natura di partite di giro	62.822.714,43	984.912,04	0,00	63.807.626,47	48.107.105,21	203.210,38	48.310.315,59	0,00	15.497.310,88
	PARTITE DI GIRO E CONTABILITA' SPECIALI	62.822.714,43	984.912,04	0,00	63.807.626,47	48.107.105,21	203.210,38	48.310.315,59	0,00	15.497.310,88
	TOTALE GENERALE ENTRATE	259.429.924,81	123.259.994,34	5.133.159,37	377.556.759,78	224.800.892,92	29.847.636,00	254.648.528,92	1.256.612,06	21.395.818,25

CAPITOLO		GESTIONE DI COMPETENZA								
CHIAVE	DENOMINAZIONE	PREVISIONI				SOMME ACCERTATE			DIFFERENZE RISPETTO ALLE PREVISIONI	
		INIZIALI	VARIAZIONI		DEFINITIVE	RISCOSSE	RIMASTE DA RISCOUTERE	TOTALI ACCERTATE	IN +	IN -
			IN +	IN -						
		3	4=(6-3)	5=(3-6)	6=(3+4-5)	7	8=(9-7)	9=(7+8)	10=(9-6)	11=(6-9)
	RIEPILOGO DEI TITOLI									
	ENTRATE PROPRIE	44.456.055,65	1.842.182,32	61.999,94	46.236.238,03	28.052.259,70	13.977.862,81	42.030.122,51	1.256.612,06	5.462.727,58
	ENTRATE DA TRASFERIMENTI	139.963.154,45	19.025.046,83	93.133,98	158.895.067,30	145.471.791,31	13.423.275,99	158.895.067,30	0,00	0,00
	ALTRE ENTRATE	2.658.709,11	3.219.111,44	29.017,24	5.848.803,31	3.169.736,70	2.243.286,82	5.413.023,52	0,00	435.779,79
	PARTITE DI GIRO E CONTABILITA' SPECIALI	62.822.714,43	984.912,04	0,00	63.807.626,47	48.107.105,21	203.210,38	48.310.315,59	0,00	15.497.310,88
	TOTALE ENTRATE	249.900.633,64	25.071.252,63	184.151,16	274.787.735,11	224.800.892,92	29.847.636,00	254.648.528,92	1.256.612,06	21.395.818,25
	AVANZO	9.529.291,17	98.188.741,71	4.949.008,21	102.769.024,67	0,00	0,00	0,00	0,00	0,00
	TOTALE GENERALE ENTRATE	259.429.924,81	123.259.994,34	5.133.159,37	377.556.759,78	224.800.892,92	29.847.636,00	254.648.528,92	1.256.612,06	21.395.818,25

**A.ACEN - AMMINISTRAZIONE CENTRALE DELL'UNIVERSITÀ DEGLI STUDI DI PERUGIA - RENDICONTO FINANZIARIO ESERCIZIO 2013 -
SPESE**

CAPITOLO		GESTIONE DI COMPETENZA								
CHIAVE	DENOMINAZIONE	PREVISIONI				SOMME IMPEGNATE			DIFFERENZE RISPETTO ALLE PREVISIONI	
		INIZIALI	VARIAZIONI		DEFINITIVE	PAGATE	RIMASTE DA PAGARE	TOTALI IMPEGNATE	IN +	IN -
			IN +	IN -						
		3	4=(6-3)	5=(3-6)	6=(3+4-5)	7	8=(9-7)	9=(7+8)	10=(9-6)	11=(6-9)
F.S	SPESE									
F.S.01	RISORSE UMANE									
F.S.01.01	Personale a tempo indeterminato									
F.S.01.01.01	Assegni fissi									
F.S.01.01.01.01	Stipendi Docenti	56.329.674,53	1.973.966,65	14.498,91	58.289.142,27	56.524.465,46	5.724,97	56.530.190,43		1.758.951,84
F.S.01.01.01.02	Stipendi Ricercatori	28.800.104,65	5.302.497,69	1.007.316,31	33.095.286,03	27.085.165,18	0,00	27.085.165,18		6.010.120,85
F.S.01.01.01.03	Stipendi personale Tecnico-Amministrativo	40.718.775,04	842.241,79	0,00	41.561.016,83	39.980.736,94	0,00	39.980.736,94		1.580.279,89
F.S.01.01.01.04	Stipendi Dirigenti	187.864,19	1.491,39	0,00	189.355,58	154.055,27	0,00	154.055,27		35.300,31
F.S.01.01.01.05	Esperti linguistici di madrelingua	1.115.000,00	1.087.910,00	0,00	2.202.910,00	1.017.059,78	27.962,54	1.045.022,32		1.157.887,68
F.S.01.01.01.06	Retribuzioni personale ex ISEF	43.426,26	52.104,00	0,00	95.530,26	58.470,80	0,00	58.470,80		37.059,46
	Assegni fissi	127.194.844,67	9.260.211,52	1.021.815,22	135.433.240,97	124.819.953,43	33.687,51	124.853.640,94	0,00	10.579.600,03
F.S.01.01.02	Competenze accessorie / Compensi									
F.S.01.01.02.01	Docenti	0,00	0,00	0,00	0,00	0,00	0,00	0,00		
F.S.01.01.02.02	Ricercatori	0,00	0,00	0,00	0,00	0,00	0,00	0,00		
F.S.01.01.02.03	Personale Tecnico-Amministrativo	3.634.881,62	3.835.427,16	324.975,04	7.145.333,74	2.923.135,59	81.082,51	3.004.218,10		4.141.115,64
F.S.01.01.02.04	Retribuzioni accessorie Dirigenti	660.508,01	130.067,79	0,00	790.575,80	255.735,32	0,00	255.735,32		534.840,48
F.S.01.01.02.05	Incentivazione impegno didattico Professori e Ricercatori (Art.4/1 L.370/99)	0,00	0,00	0,00	0,00	0,00	0,00	0,00		
	Competenze accessorie / Compensi	4.295.389,63	3.965.494,95	324.975,04	7.935.909,54	3.178.870,91	81.082,51	3.259.953,42	0,00	4.675.956,12
F.S.01.01.03	Competenze Servizio sanitario (per attività assistenziale)									
F.S.01.01.03.01	Docenti	8.849.500,00	85.879,03	0,00	8.935.379,03	5.699.975,46	325.457,06	6.025.432,52		2.909.946,51
F.S.01.01.03.02	Ricercatori	4.050.000,00	444,59	0,00	4.050.444,59	2.856.472,51	128.500,10	2.984.972,61		1.065.471,98
F.S.01.01.03.03	Personale Tecnico-Amministrativo	2.421.000,00	10.006,61	0,00	2.431.006,61	1.745.468,89	101.793,33	1.847.262,22		583.744,39

CAPITOLO		GESTIONE DI COMPETENZA								
CHIAVE	DENOMINAZIONE	PREVISIONI				SOMME IMPEGNATE			DIFFERENZE RISPETTO ALLE PREVISIONI	
		INIZIALI	VARIAZIONI		DEFINITIVE	PAGATE	RIMASTE DA PAGARE	TOTALI IMPEGNATE	IN +	IN -
			IN +	IN -						
		3	4=(6-3)	5=(3-6)	6=(3+4-5)	7	8=(9-7)	9=(7+8)	10=(9-6)	11=(6-9)
	Competenze Servizio sanitario (per attività assistenziale)	15.320.500,00	96.330,23	0,00	15.416.830,23	10.301.916,86	555.750,49	10.857.667,35	0,00	4.559.162,88
F.S.01.01.05	Supplenze									
	Supplenze	0,00	0,00	0,00	0,00	0,00	0,00	0,00	0,00	0,00
	Personale a tempo indeterminato	146.810.734,30	13.322.036,70	1.346.790,26	158.785.980,74	138.300.741,20	670.520,51	138.971.261,71	0,00	19.814.719,03
F.S.01.02	Personale a tempo determinato									
F.S.01.02.01	Personale a contratto									
F.S.01.02.01.01	Supplenze, affidamenti a personale docente e ricercatori e docenti a contratto	82.880,00	1.214.207,77	88.455,78	1.208.631,99	561.907,02	227.216,82	789.123,84		419.508,15
F.S.01.02.01.02	Ricercatori a tempo determinato	155.000,00	8.351.358,25	359.891,15	8.146.467,10	2.071.342,26	12.136,11	2.083.478,37		6.062.988,73
F.S.01.02.01.03	Assegni di ricerca	61.052,00	10.624.777,48	308.542,27	10.377.287,21	4.849.690,98	557.717,96	5.407.408,94		4.969.878,27
F.S.01.02.01.04	Amministrativi e tecnici a tempo determinato	1.109.110,59	2.630.941,42	23.435,43	3.716.616,58	2.480.200,63	26.352,53	2.506.553,16		1.210.063,42
F.S.01.02.01.05	Direttore Generale e Dirigenti a tempo determinato	308.992,57	10.925,58	0,00	319.918,15	276.005,17	39.153,00	315.158,17		4.759,98
F.S.01.02.01.06	Personale con contratto di fornitura di lavoro temporaneo-lavoratori interinali	70.000,00	60.973,00	5.991,00	124.982,00	39.248,72	71.647,28	110.896,00		14.086,00
	Personale a contratto	1.787.035,16	22.893.183,50	786.315,63	23.893.903,03	10.278.394,78	934.223,70	11.212.618,48	0,00	12.681.284,55
	Personale a tempo determinato	1.787.035,16	22.893.183,50	786.315,63	23.893.903,03	10.278.394,78	934.223,70	11.212.618,48	0,00	12.681.284,55
F.S.01.03	Altri oneri per il personale									
F.S.01.03.01	Oneri vari									
F.S.01.03.01.01	Equo indennizzo	2.100,00	0,00	0,00	2.100,00	0,00	0,00	0,00		2.100,00
F.S.01.03.01.02	Ricongiunzione periodi assicurativi e indennità una tantum	0,00	0,00	0,00	0,00	0,00	0,00	0,00		
F.S.01.03.01.03	Buoni pasto	515.000,00	0,00	0,00	515.000,00	352.581,00	161.699,00	514.280,00		720,00
F.S.01.03.01.04	Formazione, seminari e corsi di aggiornamento	18.605,25	0,00	0,00	18.605,25	15.221,81	0,00	15.221,81		3.383,44
F.S.01.03.01.05	Polo didattico e scientifico di Terni	0,00	248.307,73	45.111,31	203.196,42	0,00	0,00	0,00		203.196,42

CAPITOLO		GESTIONE DI COMPETENZA								
CHIAVE	DENOMINAZIONE	PREVISIONI				SOMME IMPEGNATE			DIFFERENZE RISPETTO ALLE PREVISIONI	
		INIZIALI	VARIAZIONI		DEFINITIVE	PAGATE	RIMASTE DA PAGARE	TOTALI IMPEGNATE	IN +	IN -
			IN +	IN -						
		3	4=(6-3)	5=(3-6)	6=(3+4-5)	7	8=(9-7)	9=(7+8)	10=(9-6)	11=(6-9)
F.S.01.03.01.06	Commissioni di concorso	310.000,00	40.000,00	0,00	350.000,00	309.865,87	21.948,53	331.814,40		18.185,60
F.S.01.03.01.07	Indennità rischio personale docente e rischio da radiazioni personale non convenzionato	188.329,10	0,00	0,00	188.329,10	0,00	45.091,19	45.091,19		143.237,91
F.S.01.03.01.08	Indennità centralinisti non vedenti	2.988,00	841,89	0,00	3.829,89	2.343,03	1.486,86	3.829,89		
F.S.01.03.01.09	Spese per attività sociali a favore del personale	2.000,00	0,00	0,00	2.000,00	2.000,00	0,00	2.000,00		
F.S.01.03.01.10	Provvidenze a favore del personale	60.000,00	24.232,71	0,00	84.232,71	25.732,37	0,00	25.732,37		58.500,34
F.S.01.03.01.11	Rimborso prestazioni INAIL (gestione per conto)	450.000,00	456.575,03	0,00	906.575,03	2.622,71	0,00	2.622,71		903.952,32
F.S.01.03.01.12	Missioni	39.321,64	0,00	0,00	39.321,64	12.554,44	776,88	13.331,32		25.990,32
F.S.01.03.01.13	Accertamenti sanitari	127.921,00	0,00	0,00	127.921,00	46.174,96	53.266,93	99.441,89		28.479,11
F.S.01.03.01.14	Altri oneri per il personale	30.000,00	50.565,87	0,00	80.565,87	75.110,75	3.454,84	78.565,59		2.000,28
	Oneri vari	1.746.264,99	820.523,23	45.111,31	2.521.676,91	844.206,94	287.724,23	1.131.931,17	0,00	1.389.745,74
	Altri oneri per il personale	1.746.264,99	820.523,23	45.111,31	2.521.676,91	844.206,94	287.724,23	1.131.931,17	0,00	1.389.745,74
	RISORSE UMANE	150.344.034,45	37.035.743,43	2.178.217,20	185.201.560,68	149.423.342,92	1.892.468,44	151.315.811,36	0,00	33.885.749,32
F.S.02	RISORSE PER IL FUNZIONAMENTO									
F.S.02.01	Spese per attività istituzionale									
F.S.02.01.01	Missioni e rimborsi spese di trasferta									
F.S.02.01.01.01	Missioni e rimborsi spese di trasferta autorità accademiche	0,00	0,00	0,00	0,00	0,00	0,00	0,00		
	Missioni e rimborsi spese di trasferta	0,00	0,00	0,00	0,00	0,00	0,00	0,00	0,00	0,00
F.S.02.01.02	Gettoni/indennità ai membri degli organi istituzionali, Commissioni									
F.S.02.01.02.01	Gettoni di presenza	43.200,00	8.809,46	0,00	52.009,46	0,00	52.009,46	52.009,46		
F.S.02.01.02.02	Collegio dei Revisori dei conti	29.215,08	0,00	3.290,25	25.924,83	23.768,60	2.156,23	25.924,83		
F.S.02.01.02.03	Indennità e compensi Nucleo di valutazione	39.765,72	0,00	3.135,51	36.630,21	19.471,65	17.158,19	36.629,84		0,37
F.S.02.01.02.04	Indennità di carica Organi di Ateneo	120.969,03	0,00	1.400,00	119.569,03	76.837,20	42.669,11	119.506,31		62,72
F.S.02.01.02.05	Garante di Ateneo	983,70	0,00	983,70	0,00	0,00	0,00	0,00		

CAPITOLO		GESTIONE DI COMPETENZA								
CHIAVE	DENOMINAZIONE	PREVISIONI				SOMME IMPEGNATE			DIFFERENZE RISPETTO ALLE PREVISIONI	
		INIZIALI	VARIAZIONI		DEFINITIVE	PAGATE	RIMASTE DA PAGARE	TOTALI IMPEGNATE	IN +	IN -
			IN +	IN -						
		3	4=(6-3)	5=(3-6)	6=(3+4-5)	7	8=(9-7)	9=(7+8)	10=(9-6)	11=(6-9)
	Gettoni/indennità ai membri degli organi istituzionali, Commissioni	234.133,53	8.809,46	8.809,46	234.133,53	120.077,45	113.992,99	234.070,44	0,00	63,09
F.S.02.01.03	Altre spese									
F.S.02.01.03.01	Quote associative	91.130,65	0,00	0,00	91.130,65	55.589,62	35.000,00	90.589,62		541,03
F.S.02.01.03.02	Mobilità e scambi culturali Docenti	52.200,00	60.157,18	1.800,00	110.557,18	51.356,41	0,00	51.356,41		59.200,77
F.S.02.01.03.03	Rapporti Internazionali, scambi culturali	431.300,00	281.665,08	258.048,52	454.916,56	130.166,56	10.450,82	140.617,38		314.299,18
F.S.02.01.03.04	Funzionamento Nucleo di Valutazione	0,00	0,00	0,00	0,00	0,00	0,00	0,00		
F.S.02.01.03.05	Comunicazione e informazione pubblica	2.780,00	0,00	0,00	2.780,00	1.936,00	544,50	2.480,50		299,50
	Altre spese	577.410,65	341.822,26	259.848,52	659.384,39	239.048,59	45.995,32	285.043,91	0,00	374.340,48
	Spese per attività istituzionale	811.544,18	350.631,72	268.657,98	893.517,92	359.126,04	159.988,31	519.114,35	0,00	374.403,57
F.S.02.02	Acquisizione di servizi e beni di consumo									
F.S.02.02.01	Acquisizioni di servizi									
F.S.02.02.01.01	Consulenze tecniche ed amministrative	9.000,00	0,00	0,00	9.000,00	0,00	0,00	0,00		9.000,00
F.S.02.02.01.02	Oneri legali e notarili	143.500,00	6.099,00	0,00	149.599,00	113.132,90	1.054,50	114.187,40		35.411,60
F.S.02.02.01.03	Incarichi diversi	45.467,20	0,00	0,00	45.467,20	18.115,23	9.093,28	27.208,51		18.258,69
F.S.02.02.01.04	Vigilanza	0,00	6.000,00	0,00	6.000,00	2.621,66	0,00	2.621,66		3.378,34
F.S.02.02.01.05	Pubblicazioni avvisi e bandi di gara	10.000,00	2.215,86	0,00	12.215,86	4.062,04	5.437,96	9.500,00		2.715,86
F.S.02.02.01.06	Trasporti e facchinaggio	40.000,00	0,00	0,00	40.000,00	57,48	0,00	57,48		39.942,52
F.S.02.02.01.07	Premi di assicurazioni	490.000,00	0,00	0,00	490.000,00	458.818,39	845,50	459.663,89		30.336,11
F.S.02.02.01.08	Assicurazioni studenti	0,00	0,00	0,00	0,00	0,00	0,00	0,00		
F.S.02.02.01.09	Informatizzazione servizi	1.381.546,85	119.935,20	10.000,00	1.491.482,05	799.763,83	269.914,94	1.069.678,77		421.803,28
F.S.02.02.01.13	Noleggio fotocopiatrici e altre attrezzature	70.200,00	1.200,00	0,00	71.400,00	52.619,71	16.236,08	68.855,79		2.544,21
F.S.02.02.01.14	Smaltimento rifiuti	471.985,77	76.015,00	12.050,00	535.950,77	139.495,17	319.634,90	459.130,07		76.820,70
F.S.02.02.01.15	Pubblicazioni e stampe universitarie	0,00	0,00	0,00	0,00	0,00	0,00	0,00		
F.S.02.02.01.16	Gestione e sviluppo rete di Ateneo	250.240,00	692.780,00	0,00	943.020,00	149.797,71	333.349,44	483.147,15		459.872,85
F.S.02.02.01.17	Servizio Global Service	0,00	0,00	0,00	0,00	0,00	0,00	0,00		

CAPITOLO		GESTIONE DI COMPETENZA								
CHIAVE	DENOMINAZIONE	PREVISIONI				SOMME IMPEGNATE			DIFFERENZE RISPETTO ALLE PREVISIONI	
		INIZIALI	VARIAZIONI		DEFINITIVE	PAGATE	RIMASTE DA PAGARE	TOTALI IMPEGNATE	IN +	IN -
			IN +	IN -						
		3	4=(6-3)	5=(3-6)	6=(3+4-5)	7	8=(9-7)	9=(7+8)	10=(9-6)	11=(6-9)
F.S.02.02.01.18	Servizi Integrati di Biblioteca	0,00	0,00	0,00	0,00	0,00	0,00	0,00		
	Acquisizioni di servizi	2.911.939,82	904.245,06	22.050,00	3.794.134,88	1.738.484,12	955.566,60	2.694.050,72	0,00	1.100.084,16
F.S.02.02.02	Acquisizioni di beni									
F.S.02.02.02.01	Materiale di consumo uffici	65.000,00	0,00	0,00	65.000,00	12.496,13	38.556,85	51.052,98		13.947,02
F.S.02.02.02.02	Materiale di consumo laboratori	0,00	0,00	0,00	0,00	0,00	0,00	0,00		
F.S.02.02.02.03	Spese postali e spedizioni	30.000,00	0,00	0,00	30.000,00	19.136,09	3.403,41	22.539,50		7.460,50
F.S.02.02.02.04	Spese di rappresentanza	2.700,00	0,00	0,00	2.700,00	469,60	780,92	1.250,52		1.449,48
F.S.02.02.02.05	Acquisto libri, riviste e giornali	5.065,80	0,00	0,00	5.065,80	4.141,66	339,70	4.481,36		584,44
F.S.02.02.02.06	Libretti, diplomi, tessere e pergamene	7.000,00	0,00	0,00	7.000,00	0,00	0,00	0,00		7.000,00
F.S.02.02.02.07	Acquisto materiale per ricorrenze elettorali	22.500,00	0,00	0,00	22.500,00	13.319,00	96,80	13.415,80		9.084,20
F.S.02.02.02.08	Spese per il vestiario	0,00	0,00	0,00	0,00	0,00	0,00	0,00		
F.S.02.02.02.09	Altre spese per acquisizione di beni	0,00	0,00	0,00	0,00	0,00	0,00	0,00		
	Acquisizioni di beni	132.265,80	0,00	0,00	132.265,80	49.562,48	43.177,68	92.740,16	0,00	39.525,64
	Acquisizione di servizi e beni di consumo	3.044.205,62	904.245,06	22.050,00	3.926.400,68	1.788.046,60	998.744,28	2.786.790,88	0,00	1.139.609,80
F.S.02.03	Utenze e canoni									
F.S.02.03.01	Comunicazioni e utenze diverse									
F.S.02.03.01.01	Telefonia	180.000,00	200.000,00	3.000,00	377.000,00	88.398,29	242.154,72	330.553,01		46.446,99
F.S.02.03.01.02	Acqua	650.000,00	0,00	0,00	650.000,00	532.797,68	97.202,32	630.000,00		20.000,00
F.S.02.03.01.03	Gas	0,00	0,00	0,00	0,00	0,00	0,00	0,00		
F.S.02.03.01.04	Energia elettrica	3.275.000,00	204.423,35	0,00	3.479.423,35	2.712.444,22	561.869,39	3.274.313,61		205.109,74
	Comunicazioni e utenze diverse	4.105.000,00	404.423,35	3.000,00	4.506.423,35	3.333.640,19	901.226,43	4.234.866,62	0,00	271.556,73
	Utenze e canoni	4.105.000,00	404.423,35	3.000,00	4.506.423,35	3.333.640,19	901.226,43	4.234.866,62	0,00	271.556,73
F.S.02.04	Gestione e manutenzione strutture									

CAPITOLO		GESTIONE DI COMPETENZA								
CHIAVE	DENOMINAZIONE	PREVISIONI				SOMME IMPEGNATE			DIFFERENZE RISPETTO ALLE PREVISIONI	
		INIZIALI	VARIAZIONI		DEFINITIVE	PAGATE	RIMASTE DA PAGARE	TOTALI IMPEGNATE	IN +	IN -
			IN +	IN -						
		3	4=(6-3)	5=(3-6)	6=(3+4-5)	7	8=(9-7)	9=(7+8)	10=(9-6)	11=(6-9)
F.S.02.04.01	Gestione strutture									
F.S.02.04.01.01	Spese di pulizia	2.929.597,25	0,00	56.000,00	2.873.597,25	1.899.320,03	898.614,52	2.797.934,55		75.662,70
F.S.02.04.01.02	Spese di riscaldamento e condizionamento	3.323.899,13	148.157,81	0,00	3.472.056,94	1.565.108,70	1.313.875,40	2.878.984,10		593.072,84
	Gestione strutture	6.253.496,38	148.157,81	56.000,00	6.345.654,19	3.464.428,73	2.212.489,92	5.676.918,65	0,00	668.735,54
F.S.02.04.02	Manutenzione ordinaria									
F.S.02.04.02.01	Manutenzione e conservazione patrimonio immobiliare	2.622.869,07	102.920,34	0,00	2.725.789,41	1.732.715,74	867.661,68	2.600.377,42		125.411,99
F.S.02.04.02.02	Manutenzione impianti	170.509,23	1.924,74	0,00	172.433,97	19.861,07	58.304,47	78.165,54		94.268,43
F.S.02.04.02.03	Manutenzione e riparazioni apparecchiature	9.000,00	0,00	0,00	9.000,00	7.255,90	1.051,64	8.307,54		692,46
F.S.02.04.02.04	Manutenzione, riparazione, esercizio veicoli	17.000,00	0,00	0,00	17.000,00	15.508,21	1.491,79	17.000,00		
F.S.02.04.02.05	Manutenzione di mobili e arredi	15.000,00	0,00	0,00	15.000,00	0,00	597,80	597,80		14.402,20
	Manutenzione ordinaria	2.834.378,30	104.845,08	0,00	2.939.223,38	1.775.340,92	929.107,38	2.704.448,30	0,00	234.775,08
	Gestione e manutenzione strutture	9.087.874,68	253.002,89	56.000,00	9.284.877,57	5.239.769,65	3.141.597,30	8.381.366,95	0,00	903.510,62
F.S.02.05	Locazioni passive									
F.S.02.05.01	Spese per locazioni									
F.S.02.05.01.01	Locazione immobili	272.167,90	16.114,73	0,00	288.282,63	206.287,63	80.458,90	286.746,53		1.536,10
F.S.02.05.01.02	Spese condominiali	12.622,28	0,00	0,00	12.622,28	5.187,74	561,93	5.749,67		6.872,61
F.S.02.05.01.03	Locazione mezzi di trasporto	7.865,00	0,00	0,00	7.865,00	6.537,80	1.327,20	7.865,00		
F.S.02.05.01.04	Locazioni diverse	0,00	0,00	0,00	0,00	0,00	0,00	0,00		
	Spese per locazioni	292.655,18	16.114,73	0,00	308.769,91	218.013,17	82.348,03	300.361,20	0,00	8.408,71
	Locazioni passive	292.655,18	16.114,73	0,00	308.769,91	218.013,17	82.348,03	300.361,20	0,00	8.408,71
	RISORSE PER IL FUNZIONAMENTO	17.341.279,66	1.928.417,75	349.707,98	18.919.989,43	10.938.595,65	5.283.904,35	16.222.500,00	0,00	2.697.489,43
F.S.03	INTERVENTI IN FAVORE DEGLI STUDENTI									

CAPITOLO		GESTIONE DI COMPETENZA								
CHIAVE	DENOMINAZIONE	PREVISIONI				SOMME IMPEGNATE			DIFFERENZE RISPETTO ALLE PREVISIONI	
		INIZIALI	VARIAZIONI		DEFINITIVE	PAGATE	RIMASTE DA PAGARE	TOTALI IMPEGNATE	IN +	IN -
			IN +	IN -						
		3	4=(6-3)	5=(3-6)	6=(3+4-5)	7	8=(9-7)	9=(7+8)	10=(9-6)	11=(6-9)
F.S.03.01	Provvidenze in favore degli studenti									
F.S.03.01.01	Borse di studio									
F.S.03.01.01.01	Dottorato di ricerca	2.278.988,98	16.288.358,14	2.660.660,26	15.906.686,86	3.028.548,41	597.502,92	3.626.051,33		12.280.635,53
F.S.03.01.01.02	Borse per la frequenza Scuole di specializzazione	0,00	0,00	0,00	0,00	0,00	0,00	0,00		
F.S.03.01.01.03	Borse per la frequenza Scuole di special. mediche a norma U.E.	9.118.988,02	4.965.666,43	0,00	14.084.654,45	10.017.294,07	1.114.977,25	11.132.271,32		2.952.383,13
F.S.03.01.01.04	Borse per la frequenza Post-dottorato	0,00	0,00	0,00	0,00	0,00	0,00	0,00		
F.S.03.01.01.05	Borse per la frequenza Corsi di perfezionamento all'estero	0,00	0,00	0,00	0,00	0,00	0,00	0,00		
F.S.03.01.01.06	Altre borse di studio	0,00	47.848,57	0,00	47.848,57	774,69	0,00	774,69		47.073,88
	Borse di studio	11.397.977,00	21.301.873,14	2.660.660,26	30.039.189,88	13.046.617,17	1.712.480,17	14.759.097,34	0,00	15.280.092,54
F.S.03.01.02	Altri interventi									
F.S.03.01.02.01	Attività integrativa alla Didattica	0,00	0,00	0,00	0,00	0,00	0,00	0,00		
F.S.03.01.02.02	Attività part-time	323.000,00	381.791,65	0,00	704.791,65	244.324,62	95.382,00	339.706,62		365.085,03
F.S.03.01.02.03	Programmi di mobilità e scambi culturali studenti	1.548.030,00	1.843.391,66	95.700,00	3.295.721,66	1.140.788,54	225.035,38	1.365.823,92		1.929.897,74
F.S.03.01.02.04	Iniziative ed attività culturali gestite dagli studenti	0,00	47.887,73	0,00	47.887,73	0,00	0,00	0,00		47.887,73
F.S.03.01.02.05	Iniziative ed attività sportive	0,00	0,00	0,00	0,00	0,00	0,00	0,00		
F.S.03.01.02.06	Spese inerenti l'orientamento universitario	0,00	0,00	0,00	0,00	0,00	0,00	0,00		
F.S.03.01.02.07	Rimborso tasse e contributi a studenti	650.000,00	1.986.614,41	0,00	2.636.614,41	1.104.991,40	23.143,43	1.128.134,83		1.508.479,58
F.S.03.01.02.09	Altri interventi a favore degli studenti	315.000,00	212.077,45	0,00	527.077,45	181.974,19	93.505,81	275.480,00		251.597,45
F.S.03.01.02.10	Prestiti d'onore	0,00	13.463,00	0,00	13.463,00	0,00	0,00	0,00		13.463,00
	Altri interventi	2.836.030,00	4.485.225,90	95.700,00	7.225.555,90	2.672.078,75	437.066,62	3.109.145,37	0,00	4.116.410,53
	Provvidenze in favore degli studenti	14.234.007,00	25.787.099,04	2.756.360,26	37.264.745,78	15.718.695,92	2.149.546,79	17.868.242,71	0,00	19.396.503,07
	INTERVENTI IN FAVORE DEGLI STUDENTI	14.234.007,00	25.787.099,04	2.756.360,26	37.264.745,78	15.718.695,92	2.149.546,79	17.868.242,71	0,00	19.396.503,07
F.S.04	ONERI FINANZIARI E TRIBUTARI									

CAPITOLO		GESTIONE DI COMPETENZA								
CHIAVE	DENOMINAZIONE	PREVISIONI				SOMME IMPEGNATE			DIFFERENZE RISPETTO ALLE PREVISIONI	
		INIZIALI	VARIAZIONI		DEFINITIVE	PAGATE	RIMASTE DA PAGARE	TOTALI IMPEGNATE	IN +	IN -
			IN +	IN -						
		3	4=(6-3)	5=(3-6)	6=(3+4-5)	7	8=(9-7)	9=(7+8)	10=(9-6)	11=(6-9)
F.S.04.01	Oneri finanziari									
F.S.04.01.01	Interessi passivi									
F.S.04.01.01.01	su mutui	0,00	0,00	0,00	0,00	0,00	0,00	0,00		
F.S.04.01.01.02	su debiti	0,00	0,00	0,00	0,00	0,00	0,00	0,00		
	Interessi passivi	0,00	0,00	0,00	0,00	0,00	0,00	0,00	0,00	0,00
F.S.04.01.02	Altri oneri									
F.S.04.01.02.01	Commissioni bancarie e spese di intermediazione	96.000,00	0,00	0,00	96.000,00	86.994,01	76,62	87.070,63		8.929,37
	Altri oneri	96.000,00	0,00	0,00	96.000,00	86.994,01	76,62	87.070,63	0,00	8.929,37
	Oneri finanziari	96.000,00	0,00	0,00	96.000,00	86.994,01	76,62	87.070,63	0,00	8.929,37
F.S.04.02	Imposte e tasse									
F.S.04.02.01	Imposte dirette	315.600,00	0,00	40.000,00	275.600,00	275.114,00	0,00	275.114,00		486,00
F.S.04.02.02	Imposte indirette									
F.S.04.02.02.01	IVA U.E. - Istituzionale	350.000,00	0,00	0,00	350.000,00	102.005,23	13.419,53	115.424,76		234.575,24
F.S.04.02.02.02	IVA - Commerciale	1.600.000,00	0,00	0,00	1.600.000,00	943.338,15	601.341,21	1.544.679,36		55.320,64
F.S.04.02.02.03	Altre imposte indirette	10.000,00	800,00	0,00	10.800,00	2.095,09	7.644,00	9.739,09		1.060,91
	Imposte indirette	1.960.000,00	800,00	0,00	1.960.800,00	1.047.438,47	622.404,74	1.669.843,21	0,00	290.956,79
F.S.04.02.03	Altre imposte e tasse									
F.S.04.02.03.01	Altre imposte e tasse	402.737,50	84.027,00	509,00	486.255,50	457.425,55	10.184,14	467.609,69		18.645,81
	Altre imposte e tasse	402.737,50	84.027,00	509,00	486.255,50	457.425,55	10.184,14	467.609,69	0,00	18.645,81
	Imposte e tasse	2.678.337,50	84.827,00	40.509,00	2.722.655,50	1.779.978,02	632.588,88	2.412.566,90	0,00	310.088,60
	ONERI FINANZIARI E TRIBUTARI	2.774.337,50	84.827,00	40.509,00	2.818.655,50	1.866.972,03	632.665,50	2.499.637,53	0,00	319.017,97
F.S.05	ALTRE SPESE CORRENTI									

CAPITOLO		GESTIONE DI COMPETENZA								
CHIAVE	DENOMINAZIONE	PREVISIONI				SOMME IMPEGNATE			DIFFERENZE RISPETTO ALLE PREVISIONI	
		INIZIALI	VARIAZIONI		DEFINITIVE	PAGATE	RIMASTE DA PAGARE	TOTALI IMPEGNATE	IN +	IN -
			IN +	IN -						
		3	4=(6-3)	5=(3-6)	6=(3+4-5)	7	8=(9-7)	9=(7+8)	10=(9-6)	11=(6-9)
F.S.05.01	Varie									
F.S.05.01.01	Restituzioni, rimborsi ed altre									
F.S.05.01.01.01	Spese per copia, stampa carta bollata inerenti a contratti	0,00	3.000,00	0,00	3.000,00	907,72	218,00	1.125,72		1.874,28
F.S.05.01.01.02	Rimborsi al C.N.R.	0,00	0,00	0,00	0,00	0,00	0,00	0,00		
F.S.05.01.01.03	Restituzioni e rimborsi a diversi	0,00	368.792,13	0,00	368.792,13	366.587,13	659,85	367.246,98		1.545,15
F.S.05.01.01.04	Oneri derivanti da contenzioso, sentenze (esclusa obbl. principale)	170.500,00	0,00	0,00	170.500,00	21.735,60	9.300,00	31.035,60		139.464,40
F.S.05.01.01.05	Oneri vari straordinari	148.450,00	78.730,00	6.000,00	221.180,00	127.719,10	2.919,14	130.638,24		90.541,76
F.S.05.01.01.06	Conferenze, scambi culturali, convegni e seminari	0,00	0,00	0,00	0,00	0,00	0,00	0,00		
F.S.05.01.01.07	Spese in applicazione D.L. 230/95	0,00	3.050,17	0,00	3.050,17	0,00	280,60	280,60		2.769,57
F.S.05.01.01.08	Altre spese correnti non classificabili	6.500,00	259.648,19	0,00	266.148,19	4.561,46	4.789,97	9.351,43		256.796,76
F.S.05.01.01.09	Spese funzionamento Servizio prevenzione e protezione	42.000,00	23.111,00	0,00	65.111,00	11.928,17	1.032,82	12.960,99		52.150,01
	Restituzioni, rimborsi ed altre	367.450,00	736.331,49	6.000,00	1.097.781,49	533.439,18	19.200,38	552.639,56	0,00	545.141,93
F.S.05.01.02	Fondo di riserva									
F.S.05.01.02.01	Per spese impreviste	754.788,09	21.881.822,64	4.824.235,21	17.812.375,52	0,00	0,00	0,00		17.812.375,52
F.S.05.01.02.02	Per accantonamenti	0,00	0,00	0,00	0,00	0,00	0,00	0,00		
F.S.05.01.02.03	Per altri scopi	0,00	0,00	0,00	0,00	0,00	0,00	0,00		
	Fondo di riserva	754.788,09	21.881.822,64	4.824.235,21	17.812.375,52	0,00	0,00	0,00	0,00	17.812.375,52
F.S.05.01.03	Funzionamento									
F.S.05.01.03.01	Funzionamento Centri di spesa	1.641.800,00	3.087.716,99	627.287,36	4.102.229,63	1.275.039,93	683.955,76	1.958.995,69		2.143.233,94
	Funzionamento	1.641.800,00	3.087.716,99	627.287,36	4.102.229,63	1.275.039,93	683.955,76	1.958.995,69	0,00	2.143.233,94
	Varie	2.764.038,09	25.705.871,12	5.457.522,57	23.012.386,64	1.808.479,11	703.156,14	2.511.635,25	0,00	20.500.751,39
	ALTRE SPESE CORRENTI	2.764.038,09	25.705.871,12	5.457.522,57	23.012.386,64	1.808.479,11	703.156,14	2.511.635,25	0,00	20.500.751,39
F.S.06	ACQUISIZIONE E VALORIZZAZ. BENI DUREVOLI									

CAPITOLO		GESTIONE DI COMPETENZA								
CHIAVE	DENOMINAZIONE	PREVISIONI				SOMME IMPEGNATE			DIFFERENZE RISPETTO ALLE PREVISIONI	
		INIZIALI	VARIAZIONI		DEFINITIVE	PAGATE	RIMASTE DA PAGARE	TOTALI IMPEGNATE	IN +	IN -
			IN +	IN -						
		3	4=(6-3)	5=(3-6)	6=(3+4-5)	7	8=(9-7)	9=(7+8)	10=(9-6)	11=(6-9)
F.S.06.01	Acquisizione di immobili ed impianti									
F.S.06.01.01	Acquisizioni									
F.S.06.01.01.01	Acquisto di fabbricati	0,00	0,00	0,00	0,00	0,00	0,00	0,00		
F.S.06.01.01.02	Acquisto di terreni	0,00	0,00	0,00	0,00	0,00	0,00	0,00		
	Acquisizioni	0,00	0,00	0,00	0,00	0,00	0,00	0,00	0,00	0,00
	Acquisizione di immobili ed impianti	0,00	0,00	0,00	0,00	0,00	0,00	0,00	0,00	0,00
F.S.06.02	Edilizia universitaria									
F.S.06.02.01	Interventi edilizi									
F.S.06.02.01.01	Costruzione, ristrutturazione e restauro fabbricati	3.720.000,00	5.111.960,06	60.000,00	8.771.960,06	1.408.591,37	463.535,80	1.872.127,17		6.899.832,89
F.S.06.02.01.02	Costruzione impianti	0,00	0,00	0,00	0,00	0,00	0,00	0,00		
F.S.06.02.01.03	Ricostruzione e trasformazione fabbricati	0,00	4.094.650,24	0,00	4.094.650,24	454.501,92	1.144.603,77	1.599.105,69		2.495.544,55
F.S.06.02.01.04	Ricostruzione e trasformazione impianti	0,00	276.605,47	0,00	276.605,47	1.567,42	3.032,58	4.600,00		272.005,47
F.S.06.02.01.05	Manutenzione straordinaria immobili	550.000,00	1.841.986,30	200.140,66	2.191.845,64	170.617,05	465.968,97	636.586,02		1.555.259,62
F.S.06.02.01.06	Manutenzione straordinaria impianti	450.000,00	35.178,15	0,00	485.178,15	104.567,64	36.022,46	140.590,10		344.588,05
F.S.06.02.01.07	Spese in applicazione D.L. 626/94	0,00	719.760,45	0,00	719.760,45	0,00	20.317,59	20.317,59		699.442,86
F.S.06.02.01.08	Manutenzione straordinaria immobili - Messa a norma e sicurezza - Spese in applicazione D.Lgs 81/08	510.000,00	5.237.219,15	0,00	5.747.219,15	15.597,73	232.088,88	247.686,61		5.499.532,54
	Interventi edilizi	5.230.000,00	17.317.359,82	260.140,66	22.287.219,16	2.155.443,13	2.365.570,05	4.521.013,18	0,00	17.766.205,98
	Edilizia universitaria	5.230.000,00	17.317.359,82	260.140,66	22.287.219,16	2.155.443,13	2.365.570,05	4.521.013,18	0,00	17.766.205,98
F.S.06.03	Acquisizione e manutenzione beni mobili									
F.S.06.03.01	Acquisizioni									
F.S.06.03.01.01	Acquisto veicoli	15.000,00	0,00	0,00	15.000,00	0,00	0,00	0,00		15.000,00
F.S.06.03.01.02	Acquisto mobili e arredi	0,00	0,00	0,00	0,00	0,00	0,00	0,00		
F.S.06.03.01.03	Acquisto apparecchiature informatiche	15.000,00	0,00	0,00	15.000,00	13.613,48	989,38	14.602,86		397,14

CAPITOLO		GESTIONE DI COMPETENZA								
CHIAVE	DENOMINAZIONE	PREVISIONI				SOMME IMPEGNATE			DIFFERENZE RISPETTO ALLE PREVISIONI	
		INIZIALI	VARIAZIONI		DEFINITIVE	PAGATE	RIMASTE DA PAGARE	TOTALI IMPEGNATE	IN +	IN -
			IN +	IN -						
		3	4=(6-3)	5=(3-6)	6=(3+4-5)	7	8=(9-7)	9=(7+8)	10=(9-6)	11=(6-9)
F.S.06.03.01.04	Acquisto apparecchiature tecnico-scientifiche	0,00	6.050,00	0,00	6.050,00	6.050,00	0,00	6.050,00		
F.S.06.03.01.05	Acquisto materiale bibliografico	0,00	0,00	0,00	0,00	0,00	0,00	0,00		
F.S.06.03.01.06	Acquisto altri beni mobili	0,00	0,00	0,00	0,00	0,00	0,00	0,00		
F.S.06.03.01.07	Acquisto di titoli	0,00	0,00	0,00	0,00	0,00	0,00	0,00		
F.S.06.03.01.08	Quota di partecipazione ad organismi di diritto pubblico e privato	0,00	0,00	0,00	0,00	0,00	0,00	0,00		
F.S.06.03.01.09	Brevetti	100.000,00	9.618,00	0,00	109.618,00	19.374,70	14.535,49	33.910,19		75.707,81
	Acquisizioni	130.000,00	15.668,00	0,00	145.668,00	39.038,18	15.524,87	54.563,05	0,00	91.104,95
F.S.06.03.02	Manutenzione straordinaria									
F.S.06.03.02.01	Manutenzione straordinaria mobili	0,00	0,00	0,00	0,00	0,00	0,00	0,00		
F.S.06.03.02.02	Manutenzione straordinaria macchine	0,00	0,00	0,00	0,00	0,00	0,00	0,00		
F.S.06.03.02.03	Manutenzione straordinaria attrezzature	0,00	0,00	0,00	0,00	0,00	0,00	0,00		
F.S.06.03.02.04	Restauro e conservazione materiale bibliografico, artistico e museale	0,00	0,00	0,00	0,00	0,00	0,00	0,00		
	Manutenzione straordinaria	0,00	0,00	0,00	0,00	0,00	0,00	0,00	0,00	0,00
	Acquisizione e manutenzione beni mobili	130.000,00	15.668,00	0,00	145.668,00	39.038,18	15.524,87	54.563,05	0,00	91.104,95
	ACQUISIZIONE E VALORIZZAZ. BENI DUREVOLI	5.360.000,00	17.333.027,82	260.140,66	22.432.887,16	2.194.481,31	2.381.094,92	4.575.576,23	0,00	17.857.310,93
F.S.07	ESTINZIONE MUTUI E PRESTITI									
F.S.07.01	Mutui e prestiti									
F.S.07.01.01	Rimborso mutui									
F.S.07.01.01.01	Mutui	0,00	0,00	0,00	0,00	0,00	0,00	0,00		
	Rimborso mutui	0,00	0,00	0,00	0,00	0,00	0,00	0,00	0,00	0,00
F.S.07.01.02	Estinzione debiti diversi									
F.S.07.01.02.01	Debiti diversi	0,00	0,00	0,00	0,00	0,00	0,00	0,00		

CAPITOLO		GESTIONE DI COMPETENZA								
CHIAVE	DENOMINAZIONE	PREVISIONI				SOMME IMPEGNATE			DIFFERENZE RISPETTO ALLE PREVISIONI	
		INIZIALI	VARIAZIONI		DEFINITIVE	PAGATE	RIMASTE DA PAGARE	TOTALI IMPEGNATE	IN +	IN -
			IN +	IN -						
		3	4=(6-3)	5=(3-6)	6=(3+4-5)	7	8=(9-7)	9=(7+8)	10=(9-6)	11=(6-9)
	Estinzione debiti diversi	0,00	0,00	0,00	0,00	0,00	0,00	0,00	0,00	0,00
	Mutui e prestiti	0,00	0,00	0,00	0,00	0,00	0,00	0,00	0,00	0,00
	ESTINZIONE MUTUI E PRESTITI	0,00	0,00	0,00	0,00	0,00	0,00	0,00	0,00	0,00
F.S.08	SPESE PER RICERCA									
F.S.08.01	Ricerca scientifica									
F.S.08.01.01	Ricerca scientifica di Ateneo									
F.S.08.01.01.02	Progetti di Ateneo	500.000,00	74.325,90	0,00	574.325,90	0,00	0,00	0,00		574.325,90
F.S.08.01.01.03	Grandi Attrezzature	0,00	0,00	0,00	0,00	0,00	0,00	0,00		
F.S.08.01.01.08	Ricerche finanziate da U.E.	0,00	27.954,73	0,00	27.954,73	0,00	0,00	0,00		27.954,73
F.S.08.01.01.09	Ricerche per Enti Pubblici e Privati	0,00	7.477,00	0,00	7.477,00	3.365,07	109,80	3.474,87		4.002,13
F.S.08.01.01.10	Ricerche varie	0,00	81.189,26	0,00	81.189,26	74.187,52	6.632,14	80.819,66		369,60
	Ricerca scientifica di Ateneo	500.000,00	190.946,89	0,00	690.946,89	77.552,59	6.741,94	84.294,53	0,00	606.652,36
	Ricerca scientifica	500.000,00	190.946,89	0,00	690.946,89	77.552,59	6.741,94	84.294,53	0,00	606.652,36
	SPESE PER RICERCA	500.000,00	190.946,89	0,00	690.946,89	77.552,59	6.741,94	84.294,53	0,00	606.652,36
F.S.09	SPESE PER ATTIVITA' COMMERCIALE									
F.S.09.01	Attività commerciale									
F.S.09.01.01	Attività C/Terzi									
F.S.09.01.01.01	Per Convenzioni e Contratti	0,00	103.864,12	28.837,49	75.026,63	995,57	2.593,28	3.588,85		71.437,78
F.S.09.01.01.02	Per Prestazioni	0,00	141.837,91	152,90	141.685,01	48.670,10	4.081,11	52.751,21		88.933,80
	Attività C/Terzi	0,00	245.702,03	28.990,39	216.711,64	49.665,67	6.674,39	56.340,06	0,00	160.371,58
F.S.09.01.02	Quote all'Università									
F.S.09.01.02.02	Quote da attività propria	0,00	0,00	0,00	0,00	0,00	0,00	0,00		

CAPITOLO		GESTIONE DI COMPETENZA								
CHIAVE	DENOMINAZIONE	PREVISIONI				SOMME IMPEGNATE			DIFFERENZE RISPETTO ALLE PREVISIONI	
		INIZIALI	VARIAZIONI		DEFINITIVE	PAGATE	RIMASTE DA PAGARE	TOTALI IMPEGNATE	IN +	IN -
			IN +	IN -						
		3	4=(6-3)	5=(3-6)	6=(3+4-5)	7	8=(9-7)	9=(7+8)	10=(9-6)	11=(6-9)
	Quote all'Università	0,00	0,00	0,00	0,00	0,00	0,00	0,00	0,00	0,00
	Attività commerciale	0,00	245.702,03	28.990,39	216.711,64	49.665,67	6.674,39	56.340,06	0,00	160.371,58
	SPESE PER ATTIVITA' COMMERCIALE	0,00	245.702,03	28.990,39	216.711,64	49.665,67	6.674,39	56.340,06	0,00	160.371,58
F.S.10	FUNZIONAMENTO STRUTTURE UNIVERSITARIE									
F.S.10.01	Trasferimenti									
F.S.10.01.01	Funzionamento									
F.S.10.01.01.01	Trasferimenti ai Dipartimenti - funzionamento	0,00	3.067.735,15	0,00	3.067.735,15	147.991,93	89.850,57	237.842,50		2.829.892,65
F.S.10.01.01.02	Trasferimenti ai Centri di Servizi - funzionamento	2.383.380,00	539.650,00	0,00	2.923.030,00	2.290.250,00	587.317,54	2.877.567,54		45.462,46
F.S.10.01.01.03	Trasferimenti a sedi decentrate - funzionamento	20.000,00	0,00	0,00	20.000,00	0,00	20.000,00	20.000,00		
F.S.10.01.01.05	Trasferimenti ad altri	271.992,45	55.758,50	0,00	327.750,95	283.161,18	0,00	283.161,18		44.589,77
	Funzionamento	2.675.372,45	3.663.143,65	0,00	6.338.516,10	2.721.403,11	697.168,11	3.418.571,22	0,00	2.919.944,88
F.S.10.01.02	Ricerca									
F.S.10.01.02.01	Trasferimenti ai Dipartimenti - ricerca	0,00	17.268.238,47	1.933.395,45	15.334.843,02	1.737.708,43	2.604.699,84	4.342.408,27		10.992.434,75
F.S.10.01.02.02	Trasferimenti ai Centri di Servizi - ricerca	0,00	0,00	0,00	0,00	0,00	0,00	0,00		
F.S.10.01.02.03	Trasferimenti a sedi decentrate - ricerca	0,00	145.000,00	110.000,00	35.000,00	0,00	35.000,00	35.000,00		
F.S.10.01.02.04	Trasferimenti ad altri - ricerca	0,00	23.754,00	0,00	23.754,00	23.754,00	0,00	23.754,00		
	Ricerca	0,00	17.436.992,47	2.043.395,45	15.393.597,02	1.761.462,43	2.639.699,84	4.401.162,27	0,00	10.992.434,75
F.S.10.01.03	Vari									
F.S.10.01.03.01	Trasferimenti vari ai Dipartimenti	0,00	275.991,11	0,00	275.991,11	15.000,00	125.481,55	140.481,55		135.509,56
F.S.10.01.03.02	Trasferimenti vari ai Centri di Servizi	0,00	0,00	0,00	0,00	0,00	0,00	0,00		
F.S.10.01.03.03	Trasferimenti vari a sedi decentrate	0,00	0,00	0,00	0,00	0,00	0,00	0,00		
F.S.10.01.03.04	Trasferimenti vari ad altri	614.141,23	569.004,13	0,00	1.183.145,36	1.183.145,36	0,00	1.183.145,36		

CAPITOLO		GESTIONE DI COMPETENZA								
CHIAVE	DENOMINAZIONE	PREVISIONI				SOMME IMPEGNATE			DIFFERENZE RISPETTO ALLE PREVISIONI	
		INIZIALI	VARIAZIONI		DEFINITIVE	PAGATE	RIMASTE DA PAGARE	TOTALI IMPEGNATE	IN +	IN -
			IN +	IN -						
		3	4=(6-3)	5=(3-6)	6=(3+4-5)	7	8=(9-7)	9=(7+8)	10=(9-6)	11=(6-9)
	Vari	614.141,23	844.995,24	0,00	1.459.136,47	1.198.145,36	125.481,55	1.323.626,91	0,00	135.509,56
	Trasferimenti	3.289.513,68	21.945.131,36	2.043.395,45	23.191.249,59	5.681.010,90	3.462.349,50	9.143.360,40	0,00	14.047.889,19
	FUNZIONAMENTO STRUTTURE UNIVERSITARIE	3.289.513,68	21.945.131,36	2.043.395,45	23.191.249,59	5.681.010,90	3.462.349,50	9.143.360,40	0,00	14.047.889,19
F.S.11	PARTITE DI GIRO									
F.S.11.01	Partite di giro									
F.S.11.01.01	Ritenute									
F.S.11.01.01.01	Ritenute erariali	35.000.000,00	0,00	0,00	35.000.000,00	27.112.649,80	666.582,25	27.779.232,05		7.220.767,95
F.S.11.01.01.02	Ritenute previdenziali ed assistenziali	14.000.000,00	0,00	0,00	14.000.000,00	11.269.290,91	135.056,38	11.404.347,29		2.595.652,71
F.S.11.01.01.03	Inps	3.000.000,00	0,00	0,00	3.000.000,00	1.512.162,08	141.051,51	1.653.213,59		1.346.786,41
F.S.11.01.01.04	Inail	35.000,00	0,00	0,00	35.000,00	9.438,60	1.741,49	11.180,09		23.819,91
F.S.11.01.01.05	Altre ritenute al personale per conto di terzi	2.500.000,00	101.323,99	0,00	2.601.323,99	1.778.474,18	87.806,16	1.866.280,34		735.043,65
	Ritenute	54.535.000,00	101.323,99	0,00	54.636.323,99	41.682.015,57	1.032.237,79	42.714.253,36	0,00	11.922.070,63
F.S.11.01.02	Altre partite di giro									
F.S.11.01.02.01	Irap	600.000,00	0,00	0,00	600.000,00	266.484,53	60.028,24	326.512,77		273.487,23
F.S.11.01.02.02	Tassa Regionale Diritto allo studio (art.3 comma 20 L.549/95)	3.692.772,43	0,00	0,00	3.692.772,43	3.293.166,87	172.186,15	3.465.353,02		227.419,41
F.S.11.01.02.03	Imposta di bollo	144.942,00	137.607,55	0,00	282.549,55	282.549,55	0,00	282.549,55		
F.S.11.01.02.04	Partite di giro diverse	3.000.000,00	614.620,20	0,00	3.614.620,20	935.375,56	273.976,07	1.209.351,63		2.405.268,57
F.S.11.01.02.05	Depositi cauzionali	0,00	5.700,00	0,00	5.700,00	0,00	5.700,00	5.700,00		
	Altre partite di giro	7.437.714,43	757.927,75	0,00	8.195.642,18	4.777.576,51	511.890,46	5.289.466,97	0,00	2.906.175,21
F.S.11.01.03	Anticipazioni									
F.S.11.01.03.01	Anticipo su missioni	50.000,00	30.000,00	0,00	80.000,00	57.305,00	0,00	57.305,00		22.695,00
F.S.11.01.03.02	Anticipo Minute spese Art. 74 Comma 3 - Regolamento di contabilità	5.000,00	0,00	0,00	5.000,00	2.700,00	0,00	2.700,00		2.300,00
F.S.11.01.03.03	Anticipo Fondo Economale Art. 74 Comma 2 - Regolamento di contabilità	30.000,00	0,00	0,00	30.000,00	12.500,00	0,00	12.500,00		17.500,00

CAPITOLO		GESTIONE DI COMPETENZA								
CHIAVE	DENOMINAZIONE	PREVISIONI				SOMME IMPEGNATE			DIFFERENZE RISPETTO ALLE PREVISIONI	
		INIZIALI	VARIAZIONI		DEFINITIVE	PAGATE	RIMASTE DA PAGARE	TOTALI IMPEGNATE	IN +	IN -
			IN +	IN -						
		3	4=(6-3)	5=(3-6)	6=(3+4-5)	7	8=(9-7)	9=(7+8)	10=(9-6)	11=(6-9)
F.S.11.01.03.04	Anticipazioni varie	720.000,00	95.660,30	0,00	815.660,30	108.264,96	100.825,30	209.090,26		606.570,04
F.S.11.01.03.05	Fondo Economale	25.000,00	0,00	0,00	25.000,00	25.000,00	0,00	25.000,00		
F.S.11.01.03.06	Gestione carte di credito	20.000,00	0,00	0,00	20.000,00	0,00	0,00	0,00		20.000,00
	Anticipazioni	850.000,00	125.660,30	0,00	975.660,30	205.769,96	100.825,30	306.595,26	0,00	669.065,04
	Partite di giro	62.822.714,43	984.912,04	0,00	63.807.626,47	46.665.362,04	1.644.953,55	48.310.315,59	0,00	15.497.310,88
	PARTITE DI GIRO	62.822.714,43	984.912,04	0,00	63.807.626,47	46.665.362,04	1.644.953,55	48.310.315,59	0,00	15.497.310,88
	TOTALE GENERALE USCITE	259.429.924,81	131.241.678,48	13.114.843,51	377.556.759,78	234.424.158,14	18.163.555,52	252.587.713,66	0,00	124.969.046,12

CAPITOLO		GESTIONE DI COMPETENZA								
CHIAVE	DENOMINAZIONE	PREVISIONI				SOMME IMPEGNATE			DIFFERENZE RISPETTO ALLE PREVISIONI	
		INIZIALI	VARIAZIONI		DEFINITIVE	PAGATE	RIMASTE DA PAGARE	TOTALI IMPEGNATE	IN +	IN -
			IN +	IN -						
		3	4=(6-3)	5=(3-6)	6=(3+4-5)	7	8=(9-7)	9=(7+8)	10=(9-6)	11=(6-9)
RIEPILOGO DEI TITOLI										
	RISORSE UMANE	150.344.034,45	37.035.743,43	2.178.217,20	185.201.560,68	149.423.342,92	1.892.468,44	151.315.811,36	0,00	33.885.749,32
	RISORSE PER IL FUNZIONAMENTO	17.341.279,66	1.928.417,75	349.707,98	18.919.989,43	10.938.595,65	5.283.904,35	16.222.500,00	0,00	2.697.489,43
	INTERVENTI IN FAVORE DEGLI STUDENTI	14.234.007,00	25.787.099,04	2.756.360,26	37.264.745,78	15.718.695,92	2.149.546,79	17.868.242,71	0,00	19.396.503,07
	ONERI FINANZIARI E TRIBUTARI	2.774.337,50	84.827,00	40.509,00	2.818.655,50	1.866.972,03	632.665,50	2.499.637,53	0,00	319.017,97
	ALTRE SPESE CORRENTI	2.764.038,09	25.705.871,12	5.457.522,57	23.012.386,64	1.808.479,11	703.156,14	2.511.635,25	0,00	20.500.751,39
	ACQUISIZIONE E VALORIZZAZ. BENI DUREVOLI	5.360.000,00	17.333.027,82	260.140,66	22.432.887,16	2.194.481,31	2.381.094,92	4.575.576,23	0,00	17.857.310,93
	ESTINZIONE MUTUI E PRESTITI	0,00	0,00	0,00	0,00	0,00	0,00	0,00	0,00	0,00
	SPESE PER RICERCA	500.000,00	190.946,89	0,00	690.946,89	77.552,59	6.741,94	84.294,53	0,00	606.652,36
	SPESE PER ATTIVITA' COMMERCIALE	0,00	245.702,03	28.990,39	216.711,64	49.665,67	6.674,39	56.340,06	0,00	160.371,58
	FUNZIONAMENTO STRUTTURE UNIVERSITARIE	3.289.513,68	21.945.131,36	2.043.395,45	23.191.249,59	5.681.010,90	3.462.349,50	9.143.360,40	0,00	14.047.889,19
	PARTITE DI GIRO	62.822.714,43	984.912,04	0,00	63.807.626,47	46.665.362,04	1.644.953,55	48.310.315,59	0,00	15.497.310,88
	TOTALE SPESE	259.429.924,81	131.241.678,48	13.114.843,51	377.556.759,78	234.424.158,14	18.163.555,52	252.587.713,66	0,00	124.969.046,12
	TOTALE GENERALE USCITE	259.429.924,81	131.241.678,48	13.114.843,51	377.556.759,78	234.424.158,14	18.163.555,52	252.587.713,66	0,00	124.969.046,12



UNIVERSITA' DEGLI STUDI DI PERUGIA

**CONTO CONSUNTIVO
AMMINISTRAZIONE CENTRALE
ES. FIN. 2013
GESTIONE RESIDUI**

UNIVERSITA' DEGLI STUDI DI PERUGIA

A.ACEN - AMMINISTRAZIONE CENTRALE DELL'UNIVERSITÀ DEGLI STUDI DI PERUGIA - RENDICONTO FINANZIARIO ESERCIZIO 2013 - ENTRATE

CAPITOLO		GESTIONE DEI RESIDUI					TOTALE RESIDUI ATTIVI AL TERMINE DELL'ESERCIZIO	TOTALE DELLE SOMME RISCOSE	
CHIAVE	DENOMINAZIONE	RESIDUI INIZIO ESERCIZIO	VARIAZIONI		TOTALI	RISCOSSI			RIMASTI DA RISCUOTERE
			IN +	IN -					
		12	13=(15-12)	14=(12-15)	15=(12+13-14)	16	17=(15-16)	18=(8+17)	19=(7+16)
F.E	ENTRATE								
F.E.00	AVANZO	0,00	0,00	0,00	0,00	0,00	0,00	0,00	0,00
F.E.01	ENTRATE PROPRIE								
F.E.01.01	Entrate contributive								
F.E.01.01.01	Tasse e contributi studenti								
F.E.01.01.01.01	Tasse studenti	304.052,00	0,00	0,00	304.052,00	304.052,00	0,00	302.950,00	5.889.239,38
F.E.01.01.01.02	Contributi studenti	10.393.815,69	0,00	0,00	10.393.815,69	10.393.815,69	0,00	8.790.243,17	19.050.233,59
F.E.01.01.01.03	Indennità econtributi vari	1.374.345,00	0,00	0,00	1.374.345,00	1.374.345,00	0,00	951.245,00	4.043.400,96
	Tasse e contributi studenti	12.072.212,69	0,00	0,00	12.072.212,69	12.072.212,69	0,00	10.044.438,17	28.982.873,93
	Entrate contributive	12.072.212,69	0,00	0,00	12.072.212,69	12.072.212,69	0,00	10.044.438,17	28.982.873,93
F.E.01.02	Entrate finalizzate da attività convenzionate								
F.E.01.02.01	Contratti/Convenzioni/Accordi-programma								
F.E.01.02.01.01	Con il MIUR	0,00	0,00	0,00	0,00	0,00	0,00	0,00	0,00
F.E.01.02.01.02	Con altri Ministeri	0,00	0,00	0,00	0,00	0,00	0,00	0,00	0,00
F.E.01.02.01.03	Con Unione Europea	239.001,71	0,00	27.830,00	211.171,71	38.408,00	172.763,71	379.979,71	716.928,00
F.E.01.02.01.04	Con Organismi pubblici esteri o internazionali	0,00	0,00	0,00	0,00	0,00	0,00	0,00	0,00
F.E.01.02.01.05	Con Regioni	543.592,00	0,00	3.129,76	540.462,24	188.134,24	352.328,00	352.328,00	1.676.469,24
F.E.01.02.01.06	Con Province e Comuni	405.733,70	0,00	0,01	405.733,69	117.387,66	288.346,03	288.346,03	117.387,66
F.E.01.02.01.07	Con Enti di ricerca	97.910,71	0,00	0,00	97.910,71	66.851,44	31.059,27	31.423,20	123.860,31
F.E.01.02.01.08	Con Altre Amministrazioni pubbliche	19.180,00	0,00	0,00	19.180,00	0,00	19.180,00	19.180,00	26.000,00

CAPITOLO		GESTIONE DEI RESIDUI					TOTALE RESIDUI ATTIVI AL TERMINE DELL'ESERCIZIO	TOTALE DELLE SOMME RISCOSSE	
CHIAVE	DENOMINAZIONE	RESIDUI INIZIO ESERCIZIO	VARIAZIONI		TOTALI	RISCOSSI			RIMASTI DA RISCUOTERE
			IN +	IN -					
		12	13=(15-12)	14=(12-15)	15=(12+13-14)	16	17=(15-16)	18=(8+17)	19=(7+16)
F.E.01.02.01.09	Con soggetti privati	363.804,33	0,00	0,00	363.804,33	168.884,49	194.919,84	249.276,51	589.527,81
F.E.01.02.01.10	Con altri	3.486.794,88	0,00	0,66	3.486.794,22	3.346.849,62	139.944,60	3.510.350,03	10.981.521,56
	Contratti/Convenzioni/Accordi-programma	5.156.017,33	0,00	30.960,43	5.125.056,90	3.926.515,45	1.198.541,45	4.830.883,48	14.231.694,58
	Entrate finalizzate da attività convenzionate	5.156.017,33	0,00	30.960,43	5.125.056,90	3.926.515,45	1.198.541,45	4.830.883,48	14.231.694,58
F.E.01.03	Vendita di beni e servizi								
F.E.01.03.01	Attività varie								
F.E.01.03.01.01	Attività commerciale	31.498,58	0,00	366,73	31.131,85	10.738,91	20.392,94	54.583,29	114.229,53
F.E.01.03.01.02	Altre vendite di beni e servizi	6.930,00	0,00	0,00	6.930,00	6.930,00	0,00	159.770,00	653.385,72
F.E.01.03.01.03	Tariffe per l'erogazione di servizi agli studenti	0,00	0,00	0,00	0,00	0,00	0,00	0,00	0,00
	Attività varie	38.428,58	0,00	366,73	38.061,85	17.668,91	20.392,94	214.353,29	767.615,25
	Vendita di beni e servizi	38.428,58	0,00	366,73	38.061,85	17.668,91	20.392,94	214.353,29	767.615,25
F.E.01.04	Redditi e proventi patrimoniali								
F.E.01.04.01	Rendite								
F.E.01.04.01.01	Rendite di beni immobili	205.803,99	0,00	3.421,18	202.382,81	89.490,38	112.892,43	213.893,35	155.163,37
F.E.01.04.01.02	Interessi attivi	4.203,32	0,00	0,00	4.203,32	4.203,32	0,00	6.121,34	4.203,32
F.E.01.04.01.03	Altre entrate patrimoniali	0,00	0,00	0,00	0,00	0,00	0,00	0,00	0,00
	Rendite	210.007,31	0,00	3.421,18	206.586,13	93.693,70	112.892,43	220.014,69	159.366,69
	Redditi e proventi patrimoniali	210.007,31	0,00	3.421,18	206.586,13	93.693,70	112.892,43	220.014,69	159.366,69
F.E.01.05	Alienazione di beni patrimoniali								
F.E.01.05.01	Alienazioni								
F.E.01.05.01.01	Alienazione di immobili e diritti reali	0,00	0,00	0,00	0,00	0,00	0,00	0,00	16.000,00
F.E.01.05.01.02	Alienazione di beni mobili	3.000,00	0,00	0,00	3.000,00	3.000,00	0,00	0,00	7.800,00

CAPITOLO		GESTIONE DEI RESIDUI					TOTALE RESIDUI ATTIVI AL TERMINE DELL'ESERCIZIO	TOTALE DELLE SOMME RISCOSSE	
CHIAVE	DENOMINAZIONE	RESIDUI INIZIO ESERCIZIO	VARIAZIONI		TOTALI	RISCOSSI			RIMASTI DA RISCUOTERE
			IN +	IN -					
		12	13=(15-12)	14=(12-15)	15=(12+13-14)	16	17=(15-16)	18=(8+17)	19=(7+16)
F.E.01.05.01.03	Alienazione di titoli	0,00	0,00	0,00	0,00	0,00	0,00	0,00	0,00
F.E.01.05.01.04	Altre alienazioni di beni patrimoniali	0,00	0,00	0,00	0,00	0,00	0,00	0,00	0,00
	Alienazioni	3.000,00	0,00	0,00	3.000,00	3.000,00	0,00	0,00	23.800,00
	Alienazione di beni patrimoniali	3.000,00	0,00	0,00	3.000,00	3.000,00	0,00	0,00	23.800,00
F.E.01.06	Prestiti								
F.E.01.06.01	Prestiti								
F.E.01.06.01.01	Per Mutui	0,00	0,00	0,00	0,00	0,00	0,00	0,00	0,00
F.E.01.06.01.02	Per affidamenti bancari	0,00	0,00	0,00	0,00	0,00	0,00	0,00	0,00
F.E.01.06.01.03	Altre entrate derivanti da accensione di prestiti	0,00	0,00	0,00	0,00	0,00	0,00	0,00	0,00
	Prestiti	0,00	0,00	0,00	0,00	0,00	0,00	0,00	0,00
	Prestiti	0,00	0,00	0,00	0,00	0,00	0,00	0,00	0,00
	ENTRATE PROPRIE	17.479.665,91	0,00	34.748,34	17.444.917,57	16.113.090,75	1.331.826,82	15.309.689,63	44.165.350,45
F.E.02	ENTRATE DA TRASFERIMENTI								
F.E.02.01	Trasferimenti correnti								
F.E.02.01.01	Trasferimenti dallo Stato								
F.E.02.01.01.01	Fondo per il funzionamento ordinario	3.737.460,00	0,00	0,00	3.737.460,00	3.724.549,00	12.911,00	12.410.644,00	124.769.913,00
F.E.02.01.01.02	borse di studio post-lauream	0,00	0,00	0,00	0,00	0,00	0,00	0,00	2.190.855,00
F.E.02.01.01.03	borse di studio Scuole Specializzazione mediche	0,00	0,00	0,00	0,00	0,00	0,00	0,00	10.157.953,88
F.E.02.01.01.04	assegni di ricerca	0,00	0,00	0,00	0,00	0,00	0,00	0,00	145.842,00
F.E.02.01.01.06	attività sportiva	0,00	0,00	0,00	0,00	0,00	0,00	0,00	81.072,31
F.E.02.01.01.07	fondi finalizzati piani di sviluppo	0,00	0,00	0,00	0,00	0,00	0,00	0,00	0,00
F.E.02.01.01.08	contributi diversi dallo stato	2.618.179,00	0,00	0,00	2.618.179,00	2.618.179,00	0,00	153.500,00	3.021.971,00
	Trasferimenti dallo Stato	6.355.639,00	0,00	0,00	6.355.639,00	6.342.728,00	12.911,00	12.564.144,00	140.367.607,19

CAPITOLO		GESTIONE DEI RESIDUI					TOTALE RESIDUI ATTIVI AL TERMINE DELL'ESERCIZIO	TOTALE DELLE SOMME RISCOSE	
CHIAVE	DENOMINAZIONE	RESIDUI INIZIO ESERCIZIO	VARIAZIONI		TOTALI	RISCOSSI			RIMASTI DA RISCUOTERE
			IN +	IN -					
		12	13=(15-12)	14=(12-15)	15=(12+13-14)	16	17=(15-16)	18=(8+17)	19=(7+16)
F.E.02.01.02	Trasferimenti da altri soggetti								
F.E.02.01.02.01	da Unione Europea	0,00	0,00	0,00	0,00	0,00	0,00	0,00	0,00
F.E.02.01.02.02	da organismi pubblici internazionali	0,00	0,00	0,00	0,00	0,00	0,00	0,00	0,00
F.E.02.01.02.03	da Regioni	0,00	0,00	0,00	0,00	0,00	0,00	0,00	0,00
F.E.02.01.02.04	da Province e Comuni	0,00	0,00	0,00	0,00	0,00	0,00	0,00	0,00
F.E.02.01.02.05	da Enti di Ricerca	26.450,00	0,00	0,00	26.450,00	0,00	26.450,00	26.450,00	0,00
F.E.02.01.02.06	da Altri Enti Pubblici	112.704,04	0,00	0,00	112.704,04	0,00	112.704,04	112.704,04	25.000,00
F.E.02.01.02.07	da Soggetti Privati	1.377.898,15	0,00	0,00	1.377.898,15	107.228,00	1.270.670,15	1.564.698,15	631.589,45
F.E.02.01.02.08	da Università	827.578,72	0,00	0,00	827.578,72	585.373,61	242.205,11	605.582,10	8.104.930,59
	Trasferimenti da altri soggetti	2.344.630,91	0,00	0,00	2.344.630,91	692.601,61	1.652.029,30	2.309.434,29	8.761.520,04
	Trasferimenti correnti	8.700.269,91	0,00	0,00	8.700.269,91	7.035.329,61	1.664.940,30	14.873.578,29	149.129.127,23
F.E.02.02	Trasferimenti per investimenti								
F.E.02.02.01	Trasferimenti dallo Stato								
F.E.02.02.01.01	Per Edilizia universitaria	4.608.875,96	0,00	0,00	4.608.875,96	3.408.620,00	1.200.255,96	1.200.255,96	3.408.620,00
F.E.02.02.01.02	Per Progetti di ricerca di rilevante interesse nazionale	563.071,00	0,00	0,00	563.071,00	472.946,00	90.125,00	90.125,00	1.772.884,00
F.E.02.02.01.03	Per finanziamenti di altri Ministeri per la ricerca scientifica	0,00	0,00	0,00	0,00	0,00	0,00	0,00	0,00
F.E.02.02.01.04	Per altri contributi in C/Capitale	12.590.351,68	0,00	63.201,00	12.527.150,68	3.623.483,33	8.903.667,35	8.903.667,35	4.953.651,33
F.E.02.02.01.05	Quota 5 per mille	0,00	0,00	0,00	0,00	0,00	0,00	0,00	42.561,79
	Trasferimenti dallo Stato	17.762.298,64	0,00	63.201,00	17.699.097,64	7.505.049,33	10.194.048,31	10.194.048,31	10.177.717,12
F.E.02.02.02	Trasferimenti per investimenti da altri soggetti								
F.E.02.02.02.01	Da Unione Europea	0,00	0,00	0,00	0,00	0,00	0,00	0,00	0,00
F.E.02.02.02.02	Da Organismi pubblici internazionali	0,00	0,00	0,00	0,00	0,00	0,00	0,00	0,00
F.E.02.02.02.03	Da Regioni	0,00	0,00	0,00	0,00	0,00	0,00	0,00	0,00
F.E.02.02.02.04	Da Province e Comuni	255.622,27	0,00	0,00	255.622,27	255.622,27	0,00	0,00	255.622,27
F.E.02.02.02.05	Da Enti di ricerca	0,00	0,00	0,00	0,00	0,00	0,00	0,00	0,00

CAPITOLO		GESTIONE DEI RESIDUI						TOTALE RESIDUI ATTIVI AL TERMINE DELL'ESERCIZIO	TOTALE DELLE SOMME RISCOSSE
CHIAVE	DENOMINAZIONE	RESIDUI INIZIO ESERCIZIO	VARIAZIONI		TOTALI	RISCOSSI	RIMASTI DA RISCUOTERE		
			IN +	IN -					
		12	13=(15-12)	14=(12-15)	15=(12+13-14)	16	17=(15-16)	18=(8+17)	19=(7+16)
F.E.02.02.02.06	Da Altri Enti pubblici	0,00	0,00	0,00	0,00	0,00	0,00	0,00	0,00
F.E.02.02.02.07	Da soggetti privati	148.346,00	0,00	0,00	148.346,00	20.000,00	128.346,00	128.346,00	145.000,00
F.E.02.02.02.08	Da Università	600,00	0,00	0,00	600,00	600,00	0,00	214.638,00	580.925,90
	Trasferimenti per investimenti da altri soggetti	404.568,27	0,00	0,00	404.568,27	276.222,27	128.346,00	342.984,00	981.548,17
	Trasferimenti per investimenti	18.166.866,91	0,00	63.201,00	18.103.665,91	7.781.271,60	10.322.394,31	10.537.032,31	11.159.265,29
	ENTRATE DA TRASFERIMENTI	26.867.136,82	0,00	63.201,00	26.803.935,82	14.816.601,21	11.987.334,61	25.410.610,60	160.288.392,52
F.E.03	ALTRE ENTRATE								
F.E.03.01	Poste correttive e compensative di spese								
F.E.03.01.01	Recuperi e rimborsi								
F.E.03.01.01.01	Recuperi	87.094,34	0,00	0,00	87.094,34	8.157,82	78.936,52	78.936,52	8.157,82
F.E.03.01.01.02	Rimborsi	3.426.285,08	0,00	487.618,22	2.938.666,86	926.675,27	2.011.991,59	3.582.455,48	3.109.130,78
	Recuperi e rimborsi	3.513.379,42	0,00	487.618,22	3.025.761,20	934.833,09	2.090.928,11	3.661.392,00	3.117.288,60
F.E.03.01.02	Riscossioni I.V.A.								
F.E.03.01.02.01	I.V.A. U.E. - Istituzionale	11.034,77	0,00	0,00	11.034,77	11.034,77	0,00	26.016,20	100.443,33
F.E.03.01.02.02	I.V.A. - Commerciale	1.382.886,31	0,00	8.393,48	1.374.492,83	850.848,20	523.644,63	1.170.451,36	1.748.720,83
	Riscossioni I.V.A.	1.393.921,08	0,00	8.393,48	1.385.527,60	861.882,97	523.644,63	1.196.467,56	1.849.164,16
	Poste correttive e compensative di spese	4.907.300,50	0,00	496.011,70	4.411.288,80	1.796.716,06	2.614.572,74	4.857.859,56	4.966.452,76
F.E.03.02	Entrate non classificabili in altre voci								
F.E.03.02.01	Entrate eventuali non classificabili in altre voci	0,00	0,00	0,00	0,00	0,00	0,00	0,00	0,00
	Entrate non classificabili in altre voci	0,00	0,00	0,00	0,00	0,00	0,00	0,00	0,00
	ALTRE ENTRATE	4.907.300,50	0,00	496.011,70	4.411.288,80	1.796.716,06	2.614.572,74	4.857.859,56	4.966.452,76

CAPITOLO		GESTIONE DEI RESIDUI					TOTALE RESIDUI ATTIVI AL TERMINE DELL'ESERCIZIO	TOTALE DELLE SOMME RISCOSSE	
CHIAVE	DENOMINAZIONE	RESIDUI INIZIO ESERCIZIO	VARIAZIONI		TOTALI	RISCOSSI			RIMASTI DA RISCUOTERE
			IN +	IN -					
		12	13=(15-12)	14=(12-15)	15=(12+13-14)	16	17=(15-16)	18=(8+17)	19=(7+16)
F.E.04	PARTITE DI GIRO E CONTABILITA' SPECIALI								
F.E.04.01	Entrate aventi natura di partite di giro								
F.E.04.01.01	Ritenute								
F.E.04.01.01.01	Ritenute erariali	31.426,64	0,00	0,00	31.426,64	31.426,64	0,00	24.800,47	27.785.858,22
F.E.04.01.01.02	Ritenute previdenziali e assistenziali	23.180,50	0,00	357,63	22.822,87	10.484,86	12.338,01	12.338,01	11.414.832,15
F.E.04.01.01.03	Inps	37.833,89	0,00	283,48	37.550,41	34.754,76	2.795,65	13.248,35	1.677.515,65
F.E.04.01.01.04	Inail	10.710,27	0,00	0,81	10.709,46	4.558,21	6.151,25	10.716,49	11.173,06
F.E.04.01.01.05	Altre ritenute al personale per conto di terzi	0,00	0,00	0,00	0,00	0,00	0,00	0,00	1.866.280,34
	Ritenute	103.151,30	0,00	641,92	102.509,38	81.224,47	21.284,91	61.103,32	42.755.659,42
F.E.04.01.02	Altre partite di giro								
F.E.04.01.02.01	Irap	11.986,36	0,00	0,00	11.986,36	11.986,36	0,00	5.079,93	333.419,20
F.E.04.01.02.02	Tassa Regionale Diritto allo studio (art.3 comma 20 L.549/95)	0,00	0,00	0,00	0,00	0,00	0,00	0,00	3.465.353,02
F.E.04.01.02.03	Imposta di bollo	14.867,97	0,00	0,00	14.867,97	14.867,97	0,00	26.055,95	271.361,57
F.E.04.01.02.04	Partite di giro diverse	29.041,85	0,00	86,96	28.954,89	25.932,51	3.022,38	23.521,94	1.214.784,58
F.E.04.01.02.05	Depositi cauzionali	9.892,04	0,00	0,00	9.892,04	0,00	9.892,04	15.592,04	0,00
	Altre partite di giro	65.788,22	0,00	86,96	65.701,26	52.786,84	12.914,42	70.249,86	5.284.918,37
F.E.04.01.03	Anticipazioni								
F.E.04.01.03.01	Anticipo su missioni	4.235,12	0,00	0,00	4.235,12	3.760,00	475,12	9.075,12	52.465,00
F.E.04.01.03.02	Anticipo Minute spese Art. 74 Comma 3 - Regolamento di contabilità	1.585,54	0,00	0,00	1.585,54	1.585,54	0,00	1.654,44	2.631,10
F.E.04.01.03.03	Anticipo Fondo Economale Art. 74 Comma 2 - Regolamento di contabilità	16.346,96	0,00	0,00	16.346,96	9.533,01	6.813,95	13.778,77	15.068,19
F.E.04.01.03.04	Anticipazioni varie	2.102.396,09	0,00	416,29	2.101.979,80	312.443,64	1.789.536,16	1.868.626,72	442.443,34
F.E.04.01.03.05	Fondo Economale	21.990,87	0,00	0,00	21.990,87	21.990,87	0,00	9.746,71	37.244,16
F.E.04.01.03.06	Gestione carte di credito	30.000,00	0,00	0,00	30.000,00	0,00	30.000,00	30.000,00	0,00
	Anticipazioni	2.176.554,58	0,00	416,29	2.176.138,29	349.313,06	1.826.825,23	1.932.881,76	549.851,79

CAPITOLO		GESTIONE DEI RESIDUI					TOTALE RESIDUI ATTIVI AL TERMINE DELL'ESERCIZIO	TOTALE DELLE SOMME RISCOSSE	
CHIAVE	DENOMINAZIONE	RESIDUI INIZIO ESERCIZIO	VARIAZIONI		TOTALI	RISCOSSI			RIMASTI DA RISCUOTERE
			IN +	IN -					
		12	13=(15-12)	14=(12-15)	15=(12+13-14)	16	17=(15-16)	18=(8+17)	19=(7+16)
	Entrate aventi natura di partite di giro	2.345.494,10	0,00	1.145,17	2.344.348,93	483.324,37	1.861.024,56	2.064.234,94	48.590.429,58
	PARTITE DI GIRO E CONTABILITA' SPECIALI	2.345.494,10	0,00	1.145,17	2.344.348,93	483.324,37	1.861.024,56	2.064.234,94	48.590.429,58
	TOTALE GENERALE ENTRATE	51.599.597,33	0,00	595.106,21	51.004.491,12	33.209.732,39	17.794.758,73	47.642.394,73	258.010.625,31

CAPITOLO		GESTIONE DEI RESIDUI					TOTALE RESIDUI ATTIVI AL TERMINE DELL'ESERCIZIO	TOTALE DELLE SOMME RISCOSSE	
CHIAVE	DENOMINAZIONE	RESIDUI INIZIO ESERCIZIO	VARIAZIONI		TOTALI	RISCOSSI			RIMASTI DA RISCUOTERE
			IN +	IN -					
		12	13=(15-12)	14=(12-15)	15=(12+13-14)	16	17=(15-16)	18=(8+17)	19=(7+16)
RIEPILOGO DEI TITOLI									
	ENTRATE PROPRIE	17.479.665,91	0,00	34.748,34	17.444.917,57	16.113.090,75	1.331.826,82	15.309.689,63	44.165.350,45
	ENTRATE DA TRASFERIMENTI	26.867.136,82	0,00	63.201,00	26.803.935,82	14.816.601,21	11.987.334,61	25.410.610,60	160.288.392,52
	ALTRE ENTRATE	4.907.300,50	0,00	496.011,70	4.411.288,80	1.796.716,06	2.614.572,74	4.857.859,56	4.966.452,76
	PARTITE DI GIRO E CONTABILITA' SPECIALI	2.345.494,10	0,00	1.145,17	2.344.348,93	483.324,37	1.861.024,56	2.064.234,94	48.590.429,58
	TOTALE ENTRATE	51.599.597,33	0,00	595.106,21	51.004.491,12	33.209.732,39	17.794.758,73	47.642.394,73	258.010.625,31
	AVANZO	0,00	0,00	0,00	0,00	0,00	0,00	0,00	0,00
	TOTALE GENERALE ENTRATE	51.599.597,33	0,00	595.106,21	51.004.491,12	33.209.732,39	17.794.758,73	47.642.394,73	258.010.625,31

**A.ACEN - AMMINISTRAZIONE CENTRALE DELL'UNIVERSITÀ DEGLI STUDI DI PERUGIA - RENDICONTO FINANZIARIO ESERCIZIO 2013 -
SPESE**

CAPITOLO		GESTIONE DEI RESIDUI					TOTALE RESIDUI PASSIVI AL TERMINE DELL'ESERCIZIO	TOTALE DELLE SOMME PAGATE	
CHIAVE	DENOMINAZIONE	RESIDUI INIZIO ESERCIZIO	VARIAZIONI		TOTALI	PAGATI			RIMASTI DA PAGARE
			IN +	IN -					
		12	13=(15-12)	14=(12-15)	15=(12+13-14)	16	17=(15-16)	18=(8+17)	19=(7+16)
FS	SPESE								
F.S.01	RISORSE UMANE								
F.S.01.01	Personale a tempo indeterminato								
F.S.01.01.01	Assegni fissi								
F.S.01.01.01.01	Stipendi Docenti	162,96	0,00	0,00	162,96	162,96	0,00	5.724,97	56.524.628,42
F.S.01.01.01.02	Stipendi Ricercatori	0,00	0,00	0,00	0,00	0,00	0,00	0,00	27.085.165,18
F.S.01.01.01.03	Stipendi personale Tecnico-Amministrativo	0,00	0,00	0,00	0,00	0,00	0,00	0,00	39.980.736,94
F.S.01.01.01.04	Stipendi Dirigenti	0,00	0,00	0,00	0,00	0,00	0,00	0,00	154.055,27
F.S.01.01.01.05	Esperti linguistici di madrelingua	0,00	0,00	0,00	0,00	0,00	0,00	27.962,54	1.017.059,78
F.S.01.01.01.06	Retribuzioni personale ex ISEF	6.909,53	0,00	0,00	6.909,53	0,00	6.909,53	6.909,53	58.470,80
	Assegni fissi	7.072,49	0,00	0,00	7.072,49	162,96	6.909,53	40.597,04	124.820.116,39
F.S.01.01.02	Competenze accessorie / Compensi								
F.S.01.01.02.01	Docenti	0,00	0,00	0,00	0,00	0,00	0,00	0,00	0,00
F.S.01.01.02.02	Ricercatori	0,00	0,00	0,00	0,00	0,00	0,00	0,00	0,00
F.S.01.01.02.03	Personale Tecnico-Amministrativo	92.637,00	0,00	13.622,15	79.014,85	79.014,85	0,00	81.082,51	3.002.150,44
F.S.01.01.02.04	Retribuzioni accessorie Dirigenti	0,00	0,00	0,00	0,00	0,00	0,00	0,00	255.735,32
F.S.01.01.02.05	Incentivazione impegno didattico Professori e Ricercatori (Art.4/1 L.370/99)	0,00	0,00	0,00	0,00	0,00	0,00	0,00	0,00
	Competenze accessorie / Compensi	92.637,00	0,00	13.622,15	79.014,85	79.014,85	0,00	81.082,51	3.257.885,76
F.S.01.01.03	Competenze Servizio sanitario (per attività assistenziale)								
F.S.01.01.03.01	Docenti	116.369,04	0,00	0,17	116.368,87	82.238,85	34.130,02	359.587,08	5.782.214,31
F.S.01.01.03.02	Ricercatori	59.065,21	0,00	0,00	59.065,21	4.029,29	55.035,92	183.536,02	2.860.501,80
F.S.01.01.03.03	Personale Tecnico-Amministrativo	30.564,49	0,00	0,00	30.564,49	6,61	30.557,88	132.351,21	1.745.475,50

CAPITOLO		GESTIONE DEI RESIDUI					TOTALE RESIDUI PASSIVI AL TERMINE DELL'ESERCIZIO	TOTALE DELLE SOMME PAGATE	
CHIAVE	DENOMINAZIONE	RESIDUI INIZIO ESERCIZIO	VARIAZIONI		TOTALI	PAGATI			RIMASTI DA PAGARE
			IN +	IN -					
		12	13=(15-12)	14=(12-15)	15=(12+13-14)	16	17=(15-16)	18=(8+17)	19=(7+16)
	Competenze Servizio sanitario (per attività assistenziale)	205.998,74	0,00	0,17	205.998,57	86.274,75	119.723,82	675.474,31	10.388.191,61
F.S.01.01.05	Supplenze								
	Supplenze	0,00	0,00	0,00	0,00	0,00	0,00	0,00	0,00
	Personale a tempo indeterminato	305.708,23	0,00	13.622,32	292.085,91	165.452,56	126.633,35	797.153,86	138.466.193,76
F.S.01.02	Personale a tempo determinato								
F.S.01.02.01	Personale a contratto								
F.S.01.02.01.01	Supplenze, affidamenti a personale docente e ricercatori e docenti a contratto	512.718,72	0,00	10.831,31	501.887,41	421.799,58	80.087,83	307.304,65	983.706,60
F.S.01.02.01.02	Ricercatori a tempo determinato	0,00	0,00	0,00	0,00	0,00	0,00	12.136,11	2.071.342,26
F.S.01.02.01.03	Assegni di ricerca	420.646,23	0,00	0,00	420.646,23	420.646,23	0,00	557.717,96	5.270.337,21
F.S.01.02.01.04	Amministrativi e tecnici a tempo determinato	439,66	0,00	13,08	426,58	27,55	399,03	26.751,56	2.480.228,18
F.S.01.02.01.05	Direttore Generale e Dirigenti a tempo determinato	39.152,63	0,00	858,14	38.294,49	38.294,49	0,00	39.153,00	314.299,66
F.S.01.02.01.06	Personale con contratto di fornitura di lavoro temporaneo-lavoratori interinali	322.685,32	0,00	219.943,76	102.741,56	88.246,66	14.494,90	86.142,18	127.495,38
	Personale a contratto	1.295.642,56	0,00	231.646,29	1.063.996,27	969.014,51	94.981,76	1.029.205,46	11.247.409,29
	Personale a tempo determinato	1.295.642,56	0,00	231.646,29	1.063.996,27	969.014,51	94.981,76	1.029.205,46	11.247.409,29
F.S.01.03	Altri oneri per il personale								
F.S.01.03.01	Oneri vari								
F.S.01.03.01.01	Equo indennizzo	0,00	0,00	0,00	0,00	0,00	0,00	0,00	0,00
F.S.01.03.01.02	Ricongiunzione periodi assicurativi e indennità una tantum	0,00	0,00	0,00	0,00	0,00	0,00	0,00	0,00
F.S.01.03.01.03	Buoni pasto	258.387,15	0,00	29.948,74	228.438,41	228.438,41	0,00	161.699,00	581.019,41
F.S.01.03.01.04	Formazione, seminari e corsi di aggiornamento	4.765,00	0,00	0,00	4.765,00	1.765,00	3.000,00	3.000,00	16.986,81
F.S.01.03.01.05	Polo didattico e scientifico di Terni	128.449,40	0,00	0,01	128.449,39	125.779,99	2.669,40	2.669,40	125.779,99

CAPITOLO		GESTIONE DEI RESIDUI					TOTALE RESIDUI PASSIVI AL TERMINE DELL'ESERCIZIO	TOTALE DELLE SOMME PAGATE	
CHIAVE	DENOMINAZIONE	RESIDUI INIZIO ESERCIZIO	VARIAZIONI		TOTALI	PAGATI			RIMASTI DA PAGARE
			IN +	IN -					
		12	13=(15-12)	14=(12-15)	15=(12+13-14)	16	17=(15-16)	18=(8+17)	19=(7+16)
F.S.01.03.01.06	Commissioni di concorso	91.622,97	0,00	209,14	91.413,83	61.413,83	30.000,00	51.948,53	371.279,70
F.S.01.03.01.07	Indennità rischio personale docente e rischio da radiazioni personale non convenzionato	54.803,35	0,00	26.282,03	28.521,32	28.521,32	0,00	45.091,19	28.521,32
F.S.01.03.01.08	Indennità centralinisti non vedenti	486,78	0,00	0,00	486,78	486,78	0,00	1.486,86	2.829,81
F.S.01.03.01.09	Spese per attività sociali a favore del personale	0,00	0,00	0,00	0,00	0,00	0,00	0,00	2.000,00
F.S.01.03.01.10	Provvidenze a favore del personale	58.591,96	0,00	0,00	58.591,96	58.591,96	0,00	0,00	84.324,33
F.S.01.03.01.11	Rimborso prestazioni INAIL (gestione per conto)	0,00	0,00	0,00	0,00	0,00	0,00	0,00	2.622,71
F.S.01.03.01.12	Missioni	856,09	0,00	7,78	848,31	848,31	0,00	776,88	13.402,75
F.S.01.03.01.13	Accertamenti sanitari	68.828,75	0,00	21.945,00	46.883,75	46.883,75	0,00	53.266,93	93.058,71
F.S.01.03.01.14	Altri oneri per il personale	70.921,56	0,00	40.921,56	30.000,00	30.000,00	0,00	3.454,84	105.110,75
	Oneri vari	737.713,01	0,00	119.314,26	618.398,75	582.729,35	35.669,40	323.393,63	1.426.936,29
	Altri oneri per il personale	737.713,01	0,00	119.314,26	618.398,75	582.729,35	35.669,40	323.393,63	1.426.936,29
	RISORSE UMANE	2.339.063,80	0,00	364.582,87	1.974.480,93	1.717.196,42	257.284,51	2.149.752,95	151.140.539,34
F.S.02	RISORSE PER IL FUNZIONAMENTO								
F.S.02.01	Spese per attività istituzionale								
F.S.02.01.01	Missioni e rimborsi spese di trasferta								
F.S.02.01.01.01	Missioni e rimborsi spese di trasferta autorità accademiche	0,00	0,00	0,00	0,00	0,00	0,00	0,00	0,00
	Missioni e rimborsi spese di trasferta	0,00	0,00	0,00	0,00	0,00	0,00	0,00	0,00
F.S.02.01.02	Gettoni/indennità ai membri degli organi istituzionali, Commissioni								
F.S.02.01.02.01	Gettoni di presenza	35.775,00	0,00	0,13	35.774,87	35.774,87	0,00	52.009,46	35.774,87
F.S.02.01.02.02	Collegio dei Revisori dei conti	4.534,30	0,00	0,00	4.534,30	4.534,30	0,00	2.156,23	28.302,90
F.S.02.01.02.03	Indennità e compensi Nucleo di valutazione	16.280,19	0,00	0,00	16.280,19	16.280,19	0,00	17.158,19	35.751,84
F.S.02.01.02.04	Indennità di carica Organi di Ateneo	42.669,10	0,00	0,00	42.669,10	42.669,10	0,00	42.669,11	119.506,30
F.S.02.01.02.05	Garante di Ateneo	0,00	0,00	0,00	0,00	0,00	0,00	0,00	0,00

CAPITOLO		GESTIONE DEI RESIDUI					TOTALE RESIDUI PASSIVI AL TERMINE DELL'ESERCIZIO	TOTALE DELLE SOMME PAGATE	
CHIAVE	DENOMINAZIONE	RESIDUI INIZIO ESERCIZIO	VARIAZIONI		TOTALI	PAGATI			RIMASTI DA PAGARE
			IN +	IN -					
		12	13=(15-12)	14=(12-15)	15=(12+13-14)	16	17=(15-16)	18=(8+17)	19=(7+16)
	Gettoni/indennità ai membri degli organi istituzionali, Commissioni	99.258,59	0,00	0,13	99.258,46	99.258,46	0,00	113.992,99	219.335,91
F.S.02.01.03	Altre spese								
F.S.02.01.03.01	Quote associative	130.000,00	0,00	0,00	130.000,00	0,00	130.000,00	165.000,00	55.589,62
F.S.02.01.03.02	Mobilità e scambi culturali Docenti	0,00	0,00	0,00	0,00	0,00	0,00	0,00	51.356,41
F.S.02.01.03.03	Rapporti Internazionali, scambi culturali	82.419,96	0,00	2.988,00	79.431,96	77.878,32	1.553,64	12.004,46	208.044,88
F.S.02.01.03.04	Funzionamento Nucleo di Valutazione	0,00	0,00	0,00	0,00	0,00	0,00	0,00	0,00
F.S.02.01.03.05	Comunicazione e informazione pubblica	1.439,00	0,00	276,86	1.162,14	436,14	726,00	1.270,50	2.372,14
	Altre spese	213.858,96	0,00	3.264,86	210.594,10	78.314,46	132.279,64	178.274,96	317.363,05
	Spese per attività istituzionale	313.117,55	0,00	3.264,99	309.852,56	177.572,92	132.279,64	292.267,95	536.698,96
F.S.02.02	Acquisizione di servizi e beni di consumo								
F.S.02.02.01	Acquisizioni di servizi								
F.S.02.02.01.01	Consulenze tecniche ed amministrative	53.733,66	0,00	0,00	53.733,66	0,00	53.733,66	53.733,66	0,00
F.S.02.02.01.02	Oneri legali e notarili	21.605,09	0,00	0,00	21.605,09	5.917,44	15.687,65	16.742,15	119.050,34
F.S.02.02.01.03	Incarichi diversi	16.425,67	0,00	200,13	16.225,54	16.225,54	0,00	9.093,28	34.340,77
F.S.02.02.01.04	Vigilanza	173,90	0,00	4,50	169,40	169,40	0,00	0,00	2.791,06
F.S.02.02.01.05	Pubblicazioni avvisi e bandi di gara	5.000,00	0,00	5.000,00	0,00	0,00	0,00	5.437,96	4.062,04
F.S.02.02.01.06	Trasporti e facchinaggio	35.841,92	0,00	0,00	35.841,92	35.841,92	0,00	0,00	35.899,40
F.S.02.02.01.07	Premi di assicurazioni	36.931,78	0,00	2.557,18	34.374,60	34.344,60	30,00	875,50	493.162,99
F.S.02.02.01.08	Assicurazioni studenti	0,00	0,00	0,00	0,00	0,00	0,00	0,00	0,00
F.S.02.02.01.09	Informatizzazione servizi	130.371,86	0,00	14.760,41	115.611,45	98.414,50	17.196,95	287.111,89	898.178,33
F.S.02.02.01.13	Noleggio fotocopiatrici e altre attrezzature	27.122,12	0,00	0,00	27.122,12	25.922,12	1.200,00	17.436,08	78.541,83
F.S.02.02.01.14	Smaltimento rifiuti	216.994,35	0,00	9.757,48	207.236,87	207.206,87	30,00	319.664,90	346.702,04
F.S.02.02.01.15	Pubblicazioni e stampe universitarie	1.505,81	0,00	0,00	1.505,81	1.505,81	0,00	0,00	1.505,81
F.S.02.02.01.16	Gestione e sviluppo rete di Ateneo	194.957,68	0,00	8.909,07	186.048,61	158.097,54	27.951,07	361.300,51	307.895,25
F.S.02.02.01.17	Servizio Global Service	0,00	0,00	0,00	0,00	0,00	0,00	0,00	0,00

CAPITOLO		GESTIONE DEI RESIDUI					TOTALE RESIDUI PASSIVI AL TERMINE DELL'ESERCIZIO	TOTALE DELLE SOMME PAGATE	
CHIAVE	DENOMINAZIONE	RESIDUI INIZIO ESERCIZIO	VARIAZIONI		TOTALI	PAGATI			RIMASTI DA PAGARE
			IN +	IN -					
		12	13=(15-12)	14=(12-15)	15=(12+13-14)	16	17=(15-16)	18=(8+17)	19=(7+16)
F.S.02.02.01.18	Servizi Integrati di Biblioteca	216.000,00	0,00	2.569,18	213.430,82	213.430,82	0,00	0,00	213.430,82
	Acquisizioni di servizi	956.663,84	0,00	43.757,95	912.905,89	797.076,56	115.829,33	1.071.395,93	2.535.560,68
F.S.02.02.02	Acquisizioni di beni								
F.S.02.02.02.01	Materiale di consumo uffici	29.907,14	0,00	326,94	29.580,20	29.550,20	30,00	38.586,85	42.046,33
F.S.02.02.02.02	Materiale di consumo laboratori	0,00	0,00	0,00	0,00	0,00	0,00	0,00	0,00
F.S.02.02.02.03	Spese postali e spedizioni	3.541,13	0,00	0,00	3.541,13	3.541,13	0,00	3.403,41	22.677,22
F.S.02.02.02.04	Spese di rappresentanza	654,33	0,00	0,00	654,33	654,33	0,00	780,92	1.123,93
F.S.02.02.02.05	Acquisto libri, riviste e giornali	280,67	0,00	2,37	278,30	278,30	0,00	339,70	4.419,96
F.S.02.02.02.06	Libretti, diplomi, tessere e pergamene	0,00	0,00	0,00	0,00	0,00	0,00	0,00	0,00
F.S.02.02.02.07	Acquisto materiale per ricorrenze elettorali	0,00	0,00	0,00	0,00	0,00	0,00	96,80	13.319,00
F.S.02.02.02.08	Spese per il vestiario	0,00	0,00	0,00	0,00	0,00	0,00	0,00	0,00
F.S.02.02.02.09	Altre spese per acquisizione di beni	0,00	0,00	0,00	0,00	0,00	0,00	0,00	0,00
	Acquisizioni di beni	34.383,27	0,00	329,31	34.053,96	34.023,96	30,00	43.207,68	83.586,44
	Acquisizione di servizi e beni di consumo	991.047,11	0,00	44.087,26	946.959,85	831.100,52	115.859,33	1.114.603,61	2.619.147,12
F.S.02.03	Utenze e canoni								
F.S.02.03.01	Comunicazioni e utenze diverse								
F.S.02.03.01.01	Telefonia	84.413,73	0,00	45.361,53	39.052,20	31.956,43	7.095,77	249.250,49	120.354,72
F.S.02.03.01.02	Acqua	22.981,66	0,00	1.016,73	21.964,93	21.925,42	39,51	97.241,83	554.723,10
F.S.02.03.01.03	Gas	0,00	0,00	0,00	0,00	0,00	0,00	0,00	0,00
F.S.02.03.01.04	Energia elettrica	794.073,29	0,00	154.324,32	639.748,97	639.748,97	0,00	561.869,39	3.352.193,19
	Comunicazioni e utenze diverse	901.468,68	0,00	200.702,58	700.766,10	693.630,82	7.135,28	908.361,71	4.027.271,01
	Utenze e canoni	901.468,68	0,00	200.702,58	700.766,10	693.630,82	7.135,28	908.361,71	4.027.271,01
F.S.02.04	Gestione e manutenzione strutture								

CAPITOLO		GESTIONE DEI RESIDUI					TOTALE RESIDUI PASSIVI AL TERMINE DELL'ESERCIZIO	TOTALE DELLE SOMME PAGATE	
CHIAVE	DENOMINAZIONE	RESIDUI INIZIO ESERCIZIO	VARIAZIONI		TOTALI	PAGATI			RIMASTI DA PAGARE
			IN +	IN -					
		12	13=(15-12)	14=(12-15)	15=(12+13-14)	16	17=(15-16)	18=(8+17)	19=(7+16)
F.S.02.04.01	Gestione strutture								
F.S.02.04.01.01	Spese di pulizia	805.596,10	0,00	101.187,79	704.408,31	702.428,98	1.979,33	900.593,85	2.601.749,01
F.S.02.04.01.02	Spese di riscaldamento e condizionamento	2.462.656,95	0,00	458.670,91	2.003.986,04	1.547.635,81	456.350,23	1.770.225,63	3.112.744,51
	Gestione strutture	3.268.253,05	0,00	559.858,70	2.708.394,35	2.250.064,79	458.329,56	2.670.819,48	5.714.493,52
F.S.02.04.02	Manutenzione ordinaria								
F.S.02.04.02.01	Manutenzione e conservazione patrimonio immobiliare	1.034.036,08	0,00	146.008,68	888.027,40	734.793,07	153.234,33	1.020.896,01	2.467.508,81
F.S.02.04.02.02	Manutenzione impianti	77.146,34	0,00	11.058,32	66.088,02	65.874,21	213,81	58.518,28	85.735,28
F.S.02.04.02.03	Manutenzione e riparazioni apparecchiature	189,90	0,00	81,00	108,90	108,90	0,00	1.051,64	7.364,80
F.S.02.04.02.04	Manutenzione, riparazione, esercizio veicoli	2.632,11	0,00	0,00	2.632,11	2.632,11	0,00	1.491,79	18.140,32
F.S.02.04.02.05	Manutenzione di mobili e arredi	653,40	0,00	0,00	653,40	653,40	0,00	597,80	653,40
	Manutenzione ordinaria	1.114.657,83	0,00	157.148,00	957.509,83	804.061,69	153.448,14	1.082.555,52	2.579.402,61
	Gestione e manutenzione strutture	4.382.910,88	0,00	717.006,70	3.665.904,18	3.054.126,48	611.777,70	3.753.375,00	8.293.896,13
F.S.02.05	Locazioni passive								
F.S.02.05.01	Spese per locazioni								
F.S.02.05.01.01	Locazione immobili	56.361,92	0,00	4.692,80	51.669,12	51.489,71	179,41	80.638,31	257.777,34
F.S.02.05.01.02	Spese condominiali	0,00	0,00	0,00	0,00	0,00	0,00	561,93	5.187,74
F.S.02.05.01.03	Locazione mezzi di trasporto	3.931,34	0,00	0,28	3.931,06	3.931,06	0,00	1.327,20	10.468,86
F.S.02.05.01.04	Locazioni diverse	0,00	0,00	0,00	0,00	0,00	0,00	0,00	0,00
	Spese per locazioni	60.293,26	0,00	4.693,08	55.600,18	55.420,77	179,41	82.527,44	273.433,94
	Locazioni passive	60.293,26	0,00	4.693,08	55.600,18	55.420,77	179,41	82.527,44	273.433,94
	RISORSE PER IL FUNZIONAMENTO	6.648.837,48	0,00	969.754,61	5.679.082,87	4.811.851,51	867.231,36	6.151.135,71	15.750.447,16
F.S.03	INTERVENTI IN FAVORE DEGLI STUDENTI								

CAPITOLO		GESTIONE DEI RESIDUI					TOTALE RESIDUI PASSIVI AL TERMINE DELL'ESERCIZIO	TOTALE DELLE SOMME PAGATE	
CHIAVE	DENOMINAZIONE	RESIDUI INIZIO ESERCIZIO	VARIAZIONI		TOTALI	PAGATI			RIMASTI DA PAGARE
			IN +	IN -					
		12	13=(15-12)	14=(12-15)	15=(12+13-14)	16	17=(15-16)	18=(8+17)	19=(7+16)
F.S.03.01	Provvidenze in favore degli studenti								
F.S.03.01.01	Borse di studio								
F.S.03.01.01.01	Dottorato di ricerca	362.886,61	0,00	1,95	362.884,66	358.716,32	4.168,34	601.671,26	3.387.264,73
F.S.03.01.01.02	Borse per la frequenza Scuole di specializzazione	0,00	0,00	0,00	0,00	0,00	0,00	0,00	0,00
F.S.03.01.01.03	Borse per la frequenza Scuole di special. mediche a norma U.E.	927.329,88	0,00	0,00	927.329,88	927.329,88	0,00	1.114.977,25	10.944.623,95
F.S.03.01.01.04	Borse per la frequenza Post-dottorato	0,00	0,00	0,00	0,00	0,00	0,00	0,00	0,00
F.S.03.01.01.05	Borse per la frequenza Corsi di perfezionamento all'estero	0,00	0,00	0,00	0,00	0,00	0,00	0,00	0,00
F.S.03.01.01.06	Altre borse di studio	0,00	0,00	0,00	0,00	0,00	0,00	0,00	774,69
	Borse di studio	1.290.216,49	0,00	1,95	1.290.214,54	1.286.046,20	4.168,34	1.716.648,51	14.332.663,37
F.S.03.01.02	Altri interventi								
F.S.03.01.02.01	Attività integrativa alla Didattica	0,00	0,00	0,00	0,00	0,00	0,00	0,00	0,00
F.S.03.01.02.02	Attività part-time	90.703,60	0,00	0,00	90.703,60	90.703,60	0,00	95.382,00	335.028,22
F.S.03.01.02.03	Programmi di mobilità e scambi culturali studenti	731.596,22	0,00	48.979,39	682.616,83	550.893,56	131.723,27	356.758,65	1.691.682,10
F.S.03.01.02.04	Iniziative ed attività culturali gestite dagli studenti	0,00	0,00	0,00	0,00	0,00	0,00	0,00	0,00
F.S.03.01.02.05	Iniziative ed attività sportive	0,00	0,00	0,00	0,00	0,00	0,00	0,00	0,00
F.S.03.01.02.06	Spese inerenti l'orientamento universitario	0,00	0,00	0,00	0,00	0,00	0,00	0,00	0,00
F.S.03.01.02.07	Rimborso tasse e contributi a studenti	486.102,96	0,00	0,00	486.102,96	486.102,96	0,00	23.143,43	1.591.094,36
F.S.03.01.02.09	Altri interventi a favore degli studenti	84.816,03	0,00	0,00	84.816,03	84.816,03	0,00	93.505,81	266.790,22
F.S.03.01.02.10	Prestiti d'onore	0,00	0,00	0,00	0,00	0,00	0,00	0,00	0,00
	Altri interventi	1.393.218,81	0,00	48.979,39	1.344.239,42	1.212.516,15	131.723,27	568.789,89	3.884.594,90
	Provvidenze in favore degli studenti	2.683.435,30	0,00	48.981,34	2.634.453,96	2.498.562,35	135.891,61	2.285.438,40	18.217.258,27
	INTERVENTI IN FAVORE DEGLI STUDENTI	2.683.435,30	0,00	48.981,34	2.634.453,96	2.498.562,35	135.891,61	2.285.438,40	18.217.258,27
F.S.04	ONERI FINANZIARI E TRIBUTARI								

CAPITOLO		GESTIONE DEI RESIDUI					TOTALE RESIDUI PASSIVI AL TERMINE DELL'ESERCIZIO	TOTALE DELLE SOMME PAGATE	
CHIAVE	DENOMINAZIONE	RESIDUI INIZIO ESERCIZIO	VARIAZIONI		TOTALI	PAGATI			RIMASTI DA PAGARE
			IN +	IN -					
		12	13=(15-12)	14=(12-15)	15=(12+13-14)	16	17=(15-16)	18=(8+17)	19=(7+16)
F.S.04.01	Oneri finanziari								
F.S.04.01.01	Interessi passivi								
F.S.04.01.01.01	su mutui	0,00	0,00	0,00	0,00	0,00	0,00	0,00	0,00
F.S.04.01.01.02	su debiti	350,08	0,00	0,00	350,08	0,00	350,08	350,08	0,00
	Interessi passivi	350,08	0,00	0,00	350,08	0,00	350,08	350,08	0,00
F.S.04.01.02	Altri oneri								
F.S.04.01.02.01	Commissioni bancarie e spese di intermediazione	726,70	0,00	0,00	726,70	726,70	0,00	76,62	87.720,71
	Altri oneri	726,70	0,00	0,00	726,70	726,70	0,00	76,62	87.720,71
	Oneri finanziari	1.076,78	0,00	0,00	1.076,78	726,70	350,08	426,70	87.720,71
F.S.04.02	Imposte e tasse								
F.S.04.02.01	Imposte dirette	0,00	0,00	0,00	0,00	0,00	0,00	0,00	275.114,00
F.S.04.02.02	Imposte indirette								
F.S.04.02.02.01	IVA U.E. - Istituzionale	7.220,70	0,00	0,00	7.220,70	7.220,70	0,00	13.419,53	109.225,93
F.S.04.02.02.02	IVA - Commerciale	1.000.219,19	0,00	28.977,01	971.242,18	746.507,28	224.734,90	826.076,11	1.689.845,43
F.S.04.02.02.03	Altre imposte indirette	786,00	0,00	168,00	618,00	618,00	0,00	7.644,00	2.713,09
	Imposte indirette	1.008.225,89	0,00	29.145,01	979.080,88	754.345,98	224.734,90	847.139,64	1.801.784,45
F.S.04.02.03	Altre imposte e tasse								
F.S.04.02.03.01	Altre imposte e tasse	12.993,20	0,00	0,00	12.993,20	5.001,13	7.992,07	18.176,21	462.426,68
	Altre imposte e tasse	12.993,20	0,00	0,00	12.993,20	5.001,13	7.992,07	18.176,21	462.426,68
	Imposte e tasse	1.021.219,09	0,00	29.145,01	992.074,08	759.347,11	232.726,97	865.315,85	2.539.325,13
	ONERI FINANZIARI E TRIBUTARI	1.022.295,87	0,00	29.145,01	993.150,86	760.073,81	233.077,05	865.742,55	2.627.045,84
F.S.05	ALTRE SPESE CORRENTI								

CAPITOLO		GESTIONE DEI RESIDUI					TOTALE RESIDUI PASSIVI AL TERMINE DELL'ESERCIZIO	TOTALE DELLE SOMME PAGATE	
CHIAVE	DENOMINAZIONE	RESIDUI INIZIO ESERCIZIO	VARIAZIONI		TOTALI	PAGATI			RIMASTI DA PAGARE
			IN +	IN -					
		12	13=(15-12)	14=(12-15)	15=(12+13-14)	16	17=(15-16)	18=(8+17)	19=(7+16)
F.S.05.01	Varie								
F.S.05.01.01	Restituzioni, rimborsi ed altre								
F.S.05.01.01.01	Spese per copia, stampa carta bollata inerenti a contratti	430,94	0,00	0,00	430,94	430,94	0,00	218,00	1.338,66
F.S.05.01.01.02	Rimborsi al C.N.R.	0,00	0,00	0,00	0,00	0,00	0,00	0,00	0,00
F.S.05.01.01.03	Restituzioni e rimborsi a diversi	52.771,23	0,00	0,00	52.771,23	52.771,23	0,00	659,85	419.358,36
F.S.05.01.01.04	Oneri derivanti da contenzioso, sentenze (esclusa obbl. principale)	675,00	0,00	0,00	675,00	675,00	0,00	9.300,00	22.410,60
F.S.05.01.01.05	Oneri vari straordinari	57.553,33	0,00	250,12	57.303,21	27.603,21	29.700,00	32.619,14	155.322,31
F.S.05.01.01.06	Conferenze, scambi culturali, convegni e seminari	0,00	0,00	0,00	0,00	0,00	0,00	0,00	0,00
F.S.05.01.01.07	Spese in applicazione D.L. 230/95	800,00	0,00	0,00	800,00	800,00	0,00	280,60	800,00
F.S.05.01.01.08	Altre spese correnti non classificabili	1.938,15	0,00	0,00	1.938,15	1.938,15	0,00	4.789,97	6.499,61
F.S.05.01.01.09	Spese funzionamento Servizio prevenzione e protezione	7.311,90	0,00	0,00	7.311,90	7.311,90	0,00	1.032,82	19.240,07
	Restituzioni, rimborsi ed altre	121.480,55	0,00	250,12	121.230,43	91.530,43	29.700,00	48.900,38	624.969,61
F.S.05.01.02	Fondo di riserva								
F.S.05.01.02.01	Per spese impreviste	0,00	0,00	0,00	0,00	0,00	0,00	0,00	0,00
F.S.05.01.02.02	Per accantonamenti	0,00	0,00	0,00	0,00	0,00	0,00	0,00	0,00
F.S.05.01.02.03	Per altri scopi	0,00	0,00	0,00	0,00	0,00	0,00	0,00	0,00
	Fondo di riserva	0,00	0,00	0,00	0,00	0,00	0,00	0,00	0,00
F.S.05.01.03	Funzionamento								
F.S.05.01.03.01	Funzionamento Centri di spesa	1.453.966,67	0,00	979,68	1.452.986,99	734.034,84	718.952,15	1.402.907,91	2.009.074,77
	Funzionamento	1.453.966,67	0,00	979,68	1.452.986,99	734.034,84	718.952,15	1.402.907,91	2.009.074,77
	Varie	1.575.447,22	0,00	1.229,80	1.574.217,42	825.565,27	748.652,15	1.451.808,29	2.634.044,38
	ALTRE SPESE CORRENTI	1.575.447,22	0,00	1.229,80	1.574.217,42	825.565,27	748.652,15	1.451.808,29	2.634.044,38
F.S.06	ACQUISIZIONE E VALORIZZAZ. BENI DUREVOLI								

CAPITOLO		GESTIONE DEI RESIDUI					TOTALE RESIDUI PASSIVI AL TERMINE DELL'ESERCIZIO	TOTALE DELLE SOMME PAGATE	
CHIAVE	DENOMINAZIONE	RESIDUI INIZIO ESERCIZIO	VARIAZIONI		TOTALI	PAGATI			RIMASTI DA PAGARE
			IN +	IN -					
		12	13=(15-12)	14=(12-15)	15=(12+13-14)	16	17=(15-16)	18=(8+17)	19=(7+16)
F.S.06.01	Acquisizione di immobili ed impianti								
F.S.06.01.01	Acquisizioni								
F.S.06.01.01.01	Acquisto di fabbricati	0,00	0,00	0,00	0,00	0,00	0,00	0,00	0,00
F.S.06.01.01.02	Acquisto di terreni	0,00	0,00	0,00	0,00	0,00	0,00	0,00	0,00
	Acquisizioni	0,00	0,00	0,00	0,00	0,00	0,00	0,00	0,00
	Acquisizione di immobili ed impianti	0,00	0,00	0,00	0,00	0,00	0,00	0,00	0,00
F.S.06.02	Edilizia universitaria								
F.S.06.02.01	Interventi edilizi								
F.S.06.02.01.01	Costruzione, ristrutturazione e restauro fabbricati	905.517,58	0,00	47.767,13	857.750,45	197.817,90	659.932,55	1.123.468,35	1.606.409,27
F.S.06.02.01.02	Costruzione impianti	0,00	0,00	0,00	0,00	0,00	0,00	0,00	0,00
F.S.06.02.01.03	Ricostruzione e trasformazione fabbricati	748.399,20	0,00	19.682,48	728.716,72	222.761,47	505.955,25	1.650.559,02	677.263,39
F.S.06.02.01.04	Ricostruzione e trasformazione impianti	64.521,90	0,00	0,00	64.521,90	30.207,92	34.313,98	37.346,56	31.775,34
F.S.06.02.01.05	Manutenzione straordinaria immobili	1.097.069,11	0,00	56.118,57	1.040.950,54	696.596,51	344.354,03	810.323,00	867.213,56
F.S.06.02.01.06	Manutenzione straordinaria impianti	159.114,72	0,00	181,74	158.932,98	56.751,98	102.181,00	138.203,46	161.319,62
F.S.06.02.01.07	Spese in applicazione D.L. 626/94	902,74	0,00	0,00	902,74	0,00	902,74	21.220,33	0,00
F.S.06.02.01.08	Manutenzione straordinaria immobili - Messa a norma e sicurezza - Spese in applicazione D.Lgs 81/08	391.972,69	0,00	6.952,68	385.020,01	320.032,76	64.987,25	297.076,13	335.630,49
	Interventi edilizi	3.367.497,94	0,00	130.702,60	3.236.795,34	1.524.168,54	1.712.626,80	4.078.196,85	3.679.611,67
	Edilizia universitaria	3.367.497,94	0,00	130.702,60	3.236.795,34	1.524.168,54	1.712.626,80	4.078.196,85	3.679.611,67
F.S.06.03	Acquisizione e manutenzione beni mobili								
F.S.06.03.01	Acquisizioni								
F.S.06.03.01.01	Acquisto veicoli	18.000,00	0,00	0,00	18.000,00	18.000,00	0,00	0,00	18.000,00
F.S.06.03.01.02	Acquisto mobili e arredi	84.665,03	0,00	25,53	84.639,50	83.739,50	900,00	900,00	83.739,50
F.S.06.03.01.03	Acquisto apparecchiature informatiche	2.542,09	0,00	0,00	2.542,09	2.542,09	0,00	989,38	16.155,57

CAPITOLO		GESTIONE DEI RESIDUI					TOTALE RESIDUI PASSIVI AL TERMINE DELL'ESERCIZIO	TOTALE DELLE SOMME PAGATE	
CHIAVE	DENOMINAZIONE	RESIDUI INIZIO ESERCIZIO	VARIAZIONI		TOTALI	PAGATI			RIMASTI DA PAGARE
			IN +	IN -					
		12	13=(15-12)	14=(12-15)	15=(12+13-14)	16	17=(15-16)	18=(8+17)	19=(7+16)
F.S.06.03.01.04	Acquisto apparecchiature tecnico-scientifiche	23.575,64	0,00	9.926,84	13.648,80	13.648,80	0,00	0,00	19.698,80
F.S.06.03.01.05	Acquisto materiale bibliografico	0,00	0,00	0,00	0,00	0,00	0,00	0,00	0,00
F.S.06.03.01.06	Acquisto altri beni mobili	0,00	0,00	0,00	0,00	0,00	0,00	0,00	0,00
F.S.06.03.01.07	Acquisto di titoli	0,00	0,00	0,00	0,00	0,00	0,00	0,00	0,00
F.S.06.03.01.08	Quota di partecipazione ad organismi di diritto pubblico e privato	32.500,00	0,00	0,00	32.500,00	0,00	32.500,00	32.500,00	0,00
F.S.06.03.01.09	Brevetti	17.111,81	0,00	441,81	16.670,00	16.670,00	0,00	14.535,49	36.044,70
	Acquisizioni	178.394,57	0,00	10.394,18	168.000,39	134.600,39	33.400,00	48.924,87	173.638,57
F.S.06.03.02	Manutenzione straordinaria								
F.S.06.03.02.01	Manutenzione straordinaria mobili	0,00	0,00	0,00	0,00	0,00	0,00	0,00	0,00
F.S.06.03.02.02	Manutenzione straordinaria macchine	0,00	0,00	0,00	0,00	0,00	0,00	0,00	0,00
F.S.06.03.02.03	Manutenzione straordinaria attrezzature	0,00	0,00	0,00	0,00	0,00	0,00	0,00	0,00
F.S.06.03.02.04	Restauro e conservazione materiale bibliografico, artistico e museale	8.970,27	0,00	0,00	8.970,27	6.826,51	2.143,76	2.143,76	6.826,51
	Manutenzione straordinaria	8.970,27	0,00	0,00	8.970,27	6.826,51	2.143,76	2.143,76	6.826,51
	Acquisizione e manutenzione beni mobili	187.364,84	0,00	10.394,18	176.970,66	141.426,90	35.543,76	51.068,63	180.465,08
	ACQUISIZIONE E VALORIZZAZ. BENI DUREVOLI	3.554.862,78	0,00	141.096,78	3.413.766,00	1.665.595,44	1.748.170,56	4.129.265,48	3.860.076,75
F.S.07	ESTINZIONE MUTUI E PRESTITI								
F.S.07.01	Mutui e prestiti								
F.S.07.01.01	Rimborso mutui								
F.S.07.01.01.01	Mutui	0,00	0,00	0,00	0,00	0,00	0,00	0,00	0,00
	Rimborso mutui	0,00	0,00	0,00	0,00	0,00	0,00	0,00	0,00
F.S.07.01.02	Estinzione debiti diversi								
F.S.07.01.02.01	Debiti diversi	0,00	0,00	0,00	0,00	0,00	0,00	0,00	0,00

CAPITOLO		GESTIONE DEI RESIDUI					TOTALE RESIDUI PASSIVI AL TERMINE DELL'ESERCIZIO	TOTALE DELLE SOMME PAGATE	
CHIAVE	DENOMINAZIONE	RESIDUI INIZIO ESERCIZIO	VARIAZIONI		TOTALI	PAGATI			RIMASTI DA PAGARE
			IN +	IN -					
		12	13=(15-12)	14=(12-15)	15=(12+13-14)	16	17=(15-16)	18=(8+17)	19=(7+16)
	Estinzione debiti diversi	0,00	0,00	0,00	0,00	0,00	0,00	0,00	0,00
	Mutui e prestiti	0,00	0,00	0,00	0,00	0,00	0,00	0,00	0,00
	ESTINZIONE MUTUI E PRESTITI	0,00	0,00	0,00	0,00	0,00	0,00	0,00	0,00
F.S.08	SPESE PER RICERCA								
F.S.08.01	Ricerca scientifica								
F.S.08.01.01	Ricerca scientifica di Ateneo								
F.S.08.01.01.02	Progetti di Ateneo	0,00	0,00	0,00	0,00	0,00	0,00	0,00	0,00
F.S.08.01.01.03	Grandi Attrezzature	0,00	0,00	0,00	0,00	0,00	0,00	0,00	0,00
F.S.08.01.01.08	Ricerche finanziate da U.E.	0,00	0,00	0,00	0,00	0,00	0,00	0,00	0,00
F.S.08.01.01.09	Ricerche per Enti Pubblici e Privati	161,90	0,00	0,00	161,90	161,90	0,00	109,80	3.526,97
F.S.08.01.01.10	Ricerche varie	641.692,88	0,00	0,00	641.692,88	653,40	641.039,48	647.671,62	74.840,92
	Ricerca scientifica di Ateneo	641.854,78	0,00	0,00	641.854,78	815,30	641.039,48	647.781,42	78.367,89
	Ricerca scientifica	641.854,78	0,00	0,00	641.854,78	815,30	641.039,48	647.781,42	78.367,89
	SPESE PER RICERCA	641.854,78	0,00	0,00	641.854,78	815,30	641.039,48	647.781,42	78.367,89
F.S.09	SPESE PER ATTIVITA' COMMERCIALE								
F.S.09.01	Attività commerciale								
F.S.09.01.01	Attività C/Terzi								
F.S.09.01.01.01	Per Convenzioni e Contratti	72,60	0,00	0,00	72,60	72,60	0,00	2.593,28	1.068,17
F.S.09.01.01.02	Per Prestazioni	3.872,04	0,00	0,00	3.872,04	3.872,04	0,00	4.081,11	52.542,14
	Attività C/Terzi	3.944,64	0,00	0,00	3.944,64	3.944,64	0,00	6.674,39	53.610,31
F.S.09.01.02	Quote all'Università								
F.S.09.01.02.02	Quote da attività propria	0,00	0,00	0,00	0,00	0,00	0,00	0,00	0,00

CAPITOLO		GESTIONE DEI RESIDUI					TOTALE RESIDUI PASSIVI AL TERMINE DELL'ESERCIZIO	TOTALE DELLE SOMME PAGATE	
CHIAVE	DENOMINAZIONE	RESIDUI INIZIO ESERCIZIO	VARIAZIONI		TOTALI	PAGATI			RIMASTI DA PAGARE
			IN +	IN -					
		12	13=(15-12)	14=(12-15)	15=(12+13-14)	16	17=(15-16)	18=(8+17)	19=(7+16)
	Quote all'Università	0,00	0,00	0,00	0,00	0,00	0,00	0,00	0,00
	Attività commerciale	3.944,64	0,00	0,00	3.944,64	3.944,64	0,00	6.674,39	53.610,31
	SPESE PER ATTIVITA' COMMERCIALE	3.944,64	0,00	0,00	3.944,64	3.944,64	0,00	6.674,39	53.610,31
F.S.10	FUNZIONAMENTO STRUTTURE UNIVERSITARIE								
F.S.10.01	Trasferimenti								
F.S.10.01.01	Funzionamento								
F.S.10.01.01.01	Trasferimenti ai Dipartimenti - funzionamento	680.707,72	0,00	18.343,67	662.364,05	233.585,58	428.778,47	518.629,04	381.577,51
F.S.10.01.01.02	Trasferimenti ai Centri di Servizi - funzionamento	296.351,82	0,00	420,00	295.931,82	283.000,00	12.931,82	600.249,36	2.573.250,00
F.S.10.01.01.03	Trasferimenti a sedi decentrate - funzionamento	50.000,00	0,00	0,00	50.000,00	50.000,00	0,00	20.000,00	50.000,00
F.S.10.01.01.05	Trasferimenti ad altri	25.000,00	0,00	0,00	25.000,00	0,00	25.000,00	25.000,00	283.161,18
	Funzionamento	1.052.059,54	0,00	18.763,67	1.033.295,87	566.585,58	466.710,29	1.163.878,40	3.287.988,69
F.S.10.01.02	Ricerca								
F.S.10.01.02.01	Trasferimenti ai Dipartimenti - ricerca	8.228.883,12	0,00	5.500,00	8.223.383,12	2.841.815,12	5.381.568,00	7.986.267,84	4.579.523,55
F.S.10.01.02.02	Trasferimenti ai Centri di Servizi - ricerca	0,00	0,00	0,00	0,00	0,00	0,00	0,00	0,00
F.S.10.01.02.03	Trasferimenti a sedi decentrate - ricerca	0,00	0,00	0,00	0,00	0,00	0,00	35.000,00	0,00
F.S.10.01.02.04	Trasferimenti ad altri - ricerca	0,00	0,00	0,00	0,00	0,00	0,00	0,00	23.754,00
	Ricerca	8.228.883,12	0,00	5.500,00	8.223.383,12	2.841.815,12	5.381.568,00	8.021.267,84	4.603.277,55
F.S.10.01.03	Vari								
F.S.10.01.03.01	Trasferimenti vari ai Dipartimenti	6.044,44	0,00	17,92	6.026,52	957,45	5.069,07	130.550,62	15.957,45
F.S.10.01.03.02	Trasferimenti vari ai Centri di Servizi	0,00	0,00	0,00	0,00	0,00	0,00	0,00	0,00
F.S.10.01.03.03	Trasferimenti vari a sedi decentrate	0,00	0,00	0,00	0,00	0,00	0,00	0,00	0,00
F.S.10.01.03.04	Trasferimenti vari ad altri	0,00	0,00	0,00	0,00	0,00	0,00	0,00	1.183.145,36

CAPITOLO		GESTIONE DEI RESIDUI					TOTALE RESIDUI PASSIVI AL TERMINE DELL'ESERCIZIO	TOTALE DELLE SOMME PAGATE	
CHIAVE	DENOMINAZIONE	RESIDUI INIZIO ESERCIZIO	VARIAZIONI		TOTALI	PAGATI			RIMASTI DA PAGARE
			IN +	IN -					
		12	13=(15-12)	14=(12-15)	15=(12+13-14)	16	17=(15-16)	18=(8+17)	19=(7+16)
	Vari	6.044,44	0,00	17,92	6.026,52	957,45	5.069,07	130.550,62	1.199.102,81
	Trasferimenti	9.286.987,10	0,00	24.281,59	9.262.705,51	3.409.358,15	5.853.347,36	9.315.696,86	9.090.369,05
	FUNZIONAMENTO STRUTTURE UNIVERSITARIE	9.286.987,10	0,00	24.281,59	9.262.705,51	3.409.358,15	5.853.347,36	9.315.696,86	9.090.369,05
F.S.11	PARTITE DI GIRO								
F.S.11.01	Partite di giro								
F.S.11.01.01	Ritenute								
F.S.11.01.01.01	Ritenute erariali	66.887,07	0,00	166,98	66.720,09	28.317,38	38.402,71	704.984,96	27.140.967,18
F.S.11.01.01.02	Ritenute previdenziali ed assistenziali	5.857,09	0,00	0,84	5.856,25	4.654,87	1.201,38	136.257,76	11.273.945,78
F.S.11.01.01.03	Inps	120.921,26	0,00	0,00	120.921,26	16.063,98	104.857,28	245.908,79	1.528.226,06
F.S.11.01.01.04	Inail	7.133,99	0,00	0,00	7.133,99	2.673,12	4.460,87	6.202,36	12.111,72
F.S.11.01.01.05	Altre ritenute al personale per conto di terzi	134.516,14	0,00	0,00	134.516,14	100.745,21	33.770,93	121.577,09	1.879.219,39
	Ritenute	335.315,55	0,00	167,82	335.147,73	152.454,56	182.693,17	1.214.930,96	41.834.470,13
F.S.11.01.02	Altre partite di giro								
F.S.11.01.02.01	Irap	32.548,65	0,00	6.000,00	26.548,65	5.189,62	21.359,03	81.387,27	271.674,15
F.S.11.01.02.02	Tassa Regionale Diritto allo studio (art.3 comma 20 L.549/95)	3.616.195,90	0,00	0,00	3.616.195,90	3.476.792,56	139.403,34	311.589,49	6.769.959,43
F.S.11.01.02.03	Imposta di bollo	0,00	0,00	0,00	0,00	0,00	0,00	0,00	282.549,55
F.S.11.01.02.04	Partite di giro diverse	1.015.684,92	0,00	19.545,83	996.139,09	288.958,32	707.180,77	981.156,84	1.224.333,88
F.S.11.01.02.05	Depositi cauzionali	0,00	0,00	0,00	0,00	0,00	0,00	5.700,00	0,00
	Altre partite di giro	4.664.429,47	0,00	25.545,83	4.638.883,64	3.770.940,50	867.943,14	1.379.833,60	8.548.517,01
F.S.11.01.03	Anticipazioni								
F.S.11.01.03.01	Anticipo su missioni	0,00	0,00	0,00	0,00	0,00	0,00	0,00	57.305,00
F.S.11.01.03.02	Anticipo Minute spese Art. 74 Comma 3 - Regolamento di contabilità	0,00	0,00	0,00	0,00	0,00	0,00	0,00	2.700,00
F.S.11.01.03.03	Anticipo Fondo Economale Art. 74 Comma 2 - Regolamento di contabilità	0,00	0,00	0,00	0,00	0,00	0,00	0,00	12.500,00

CAPITOLO		GESTIONE DEI RESIDUI					TOTALE RESIDUI PASSIVI AL TERMINE DELL'ESERCIZIO	TOTALE DELLE SOMME PAGATE	
CHIAVE	DENOMINAZIONE	RESIDUI INIZIO ESERCIZIO	VARIAZIONI		TOTALI	PAGATI			RIMASTI DA PAGARE
			IN +	IN -					
		12	13=(15-12)	14=(12-15)	15=(12+13-14)	16	17=(15-16)	18=(8+17)	19=(7+16)
F.S.11.01.03.04	Anticipazioni varie	293.728,30	0,00	45.835,02	247.893,28	102.248,13	145.645,15	246.470,45	210.513,09
F.S.11.01.03.05	Fondo Economale	0,00	0,00	0,00	0,00	0,00	0,00	0,00	25.000,00
F.S.11.01.03.06	Gestione carte di credito	0,00	0,00	0,00	0,00	0,00	0,00	0,00	0,00
	Anticipazioni	293.728,30	0,00	45.835,02	247.893,28	102.248,13	145.645,15	246.470,45	308.018,09
	Partite di giro	5.293.473,32	0,00	71.548,67	5.221.924,65	4.025.643,19	1.196.281,46	2.841.235,01	50.691.005,23
	PARTITE DI GIRO	5.293.473,32	0,00	71.548,67	5.221.924,65	4.025.643,19	1.196.281,46	2.841.235,01	50.691.005,23
	TOTALE GENERALE USCITE	33.050.202,29	0,00	1.650.620,67	31.399.581,62	19.718.606,08	11.680.975,54	29.844.531,06	254.142.764,22

CAPITOLO		GESTIONE DEI RESIDUI					TOTALE RESIDUI PASSIVI AL TERMINE DELL'ESERCIZIO	TOTALE DELLE SOMME PAGATE	
CHIAVE	DENOMINAZIONE	RESIDUI INIZIO ESERCIZIO	VARIAZIONI		TOTALI	PAGATI			RIMASTI DA PAGARE
			IN +	IN -					
		12	13=(15-12)	14=(12-15)	15=(12+13-14)	16	17=(15-16)	18=(8+17)	19=(7+16)
RIEPILOGO DEI TITOLI									
	RISORSE UMANE	2.339.063,80	0,00	364.582,87	1.974.480,93	1.717.196,42	257.284,51	2.149.752,95	151.140.539,34
	RISORSE PER IL FUNZIONAMENTO	6.648.837,48	0,00	969.754,61	5.679.082,87	4.811.851,51	867.231,36	6.151.135,71	15.750.447,16
	INTERVENTI IN FAVORE DEGLI STUDENTI	2.683.435,30	0,00	48.981,34	2.634.453,96	2.498.562,35	135.891,61	2.285.438,40	18.217.258,27
	ONERI FINANZIARI E TRIBUTARI	1.022.295,87	0,00	29.145,01	993.150,86	760.073,81	233.077,05	865.742,55	2.627.045,84
	ALTRE SPESE CORRENTI	1.575.447,22	0,00	1.229,80	1.574.217,42	825.565,27	748.652,15	1.451.808,29	2.634.044,38
	ACQUISIZIONE E VALORIZZAZ. BENI DUREVOLI	3.554.862,78	0,00	141.096,78	3.413.766,00	1.665.595,44	1.748.170,56	4.129.265,48	3.860.076,75
	ESTINZIONE MUTUI E PRESTITI	0,00	0,00	0,00	0,00	0,00	0,00	0,00	0,00
	SPESE PER RICERCA	641.854,78	0,00	0,00	641.854,78	815,30	641.039,48	647.781,42	78.367,89
	SPESE PER ATTIVITA' COMMERCIALE	3.944,64	0,00	0,00	3.944,64	3.944,64	0,00	6.674,39	53.610,31
	FUNZIONAMENTO STRUTTURE UNIVERSITARIE	9.286.987,10	0,00	24.281,59	9.262.705,51	3.409.358,15	5.853.347,36	9.315.696,86	9.090.369,05
	PARTITE DI GIRO	5.293.473,32	0,00	71.548,67	5.221.924,65	4.025.643,19	1.196.281,46	2.841.235,01	50.691.005,23
	TOTALE SPESE	33.050.202,29	0,00	1.650.620,67	31.399.581,62	19.718.606,08	11.680.975,54	29.844.531,06	254.142.764,22
	TOTALE GENERALE USCITE	33.050.202,29	0,00	1.650.620,67	31.399.581,62	19.718.606,08	11.680.975,54	29.844.531,06	254.142.764,22



UNIVERSITA' DEGLI STUDI DI PERUGIA

**SITUAZIONE AMMINISTRATIVA
AMMINISTRAZIONE CENTRALE
*ES. FIN. 2013***

SITUAZIONE AMMINISTRATIVA AL 31 DICEMBRE 2013
(Allegato al Conto Consuntivo per l'anno finanziario 2013 di cui all'Art. 35 del regolamento)

FONDO DI CASSA ESISTENTE ALL'INIZIO DELL'ESERCIZIO		84.219.629,63 €
(1) Ammontare delle somme riscosse:		
(a) in conto competenza	224.800.892,92 €	
(b) in conto residui attivi degli anni precedenti	33.209.732,39 €	
TOTALE	<u>258.010.625,31 €</u>	
(2) Ammontare dei pagamenti eseguiti:		
(a) in conto competenza	234.424.158,14 €	
(b) in conto residui passivi degli anni precedenti	19.718.606,08 €	
TOTALE	<u>254.142.764,22 €</u>	
FONDO CASSA ALLA FINE DELL'ESERCIZIO		88.087.490,72 €
RESIDUI RISULTANTI ALLA CHIUSURA DELL'ESERCIZIO		
COMPRESI QUELLI PROVENIENTI DAGLI ANNI PRECEDENTI:		
Attivi	47.642.394,73 €	
Passivi	29.844.531,06 €	
DIFFERENZA		<u>17.797.863,67 €</u>
AVANZO DI AMMINISTRAZIONE O DISPONIBILITA' FINANZIARIA LORDA		105.885.354,39 €
- QUOTE AVANZO APPLICATE IN SEDE DI BILANCIO PREVENTIVO		8.468.475,16 €
- SOMME DA RIAPPLICARE PER VINCOLO DI DESTINAZIONE AI SENSI DI LEGGE E REGOLAMENTO		<u>87.456.920,60 €</u>
AVANZO NETTO FINALE DI AMMINISTRAZIONE		9.959.958,63 €



UNIVERSITA' DEGLI STUDI DI PERUGIA

**PROSPETTO DIMOSTRATIVO
DELL'AVANZO DI
AMMINISTRAZIONE E.F. 2013**

				GESTIONE COMPETENZA				GESTIONE RESIDUI				
ENTRATE				Maggiori entrate	Minori entrate	Variazioni compensative Entrate/ Uscita	Totale	Riaccertamento attivo residui	Riaccertamento attivo residui vincolato	Riaccertamento passivo residui	Variazioni compensative Entrate/ Uscita	TOTALE PERENZIONI RESIDUI
1°	2°	3°	4°	Descrizione								- €
TIT	CAT	CAP	ART									- €
0	0	0	0	AVANZO								- €
1	0	0	0	ENTRATE PROPRIE								- €
1	1	0	0	1.256.612,06 €	773.874,72 €	4.688.852,86 €	4.206.115,52 €	5.761,75 €	- €	9.550,33 €	30.959,76 €	34.748,34 €
1	1	0	0	Entrate contributive								- €
1	1	1	0	Tasse e contributi studenti								- €
1	1	1	1	43.419,38 €		-	43.419,38 €					- €
1	1	1	2		767.416,29 €		767.416,29 €					- €
1	1	1	3	956.966,96 €			956.966,96 €					- €
1	2	0	0	Entrate finalizzate da attività convenzionate								- €
1	2	1	0	Contratti/Convenzioni/Accordi-programma								- €
1	2	1	1	Con il MIUR								- €
1	2	1	2	Con altri Ministeri								- €
1	2	1	3	Con Unione Europea								1.100,00 €
1	2	1	4	Con Organismi pubblici esteri o internazionali								- €
1	2	1	5	Con Regioni								3.129,76 €
1	2	1	6	Con Province e Comuni								0,01 €
1	2	1	7	Con Enti di ricerca								- €
1	2	1	8	Con Altre Amministrazioni pubbliche								- €
1	2	1	9	Con soggetti Privati								26.000,00 €
1	2	1	10	Con altri								4.661.752,86 €
1	3	0	0	256.225,72 €	359,24 €	- €	255.866,48 €	- €	- €	366,73 €	- €	366,73 €
1	3	1	0	Attività varie								- €
1	3	1	1	Attività commerciale								359,24 €
1	3	1	2	Altre vendite di beni e servizi								256.225,72 €
1	3	1	3	Tariffe per l'erogazione di servizi agli studenti								- €
1	4	0	0	Redditi e proventi patrimoniali								- €
1	4	1	0	Rendite								- €
1	4	1	1	Rendite di beni immobili								2.220,53 €
1	4	1	2	Interessi attivi								3.878,66 €
1	4	1	3	Altre entrate patrimoniali								- €
1	5	0	0	Alienazione di beni patrimoniali								- €
1	5	1	0	Alienazioni								- €
1	5	1	1	Alienazione di immobili e diritti reali								- €
1	5	1	2	Alienazione di beni mobili								- €
1	5	1	3	Alienazione di titoli								- €
1	5	1	4	Altre alienazioni di beni patrimoniali								- €
1	6	0	0	Prestiti								- €
1	6	1	0	Prestiti								- €
1	6	1	1	Per Mutui								- €
1	6	1	2	Per affidamenti bancari								- €
1	6	1	3	Altre entrate derivanti da accensione di prestiti								- €
2	0	0	0	ENTRATE DA TRASFERIMENTI								- €
2	1	0	0	Trasferimenti correnti								- €
2	1	1	0	Trasferimenti dallo Stato								- €
2	1	1	1	Fondo per il funzionamento ordinario								- €
2	1	1	2	Borse di studio post-lauream								- €
2	1	1	3	Borse di studio Scuole Specializzazione mediche								- €
2	1	1	4	Assegni di ricerca								- €
2	1	1	6	Attività sportiva								- €
2	1	1	7	Fondi finalizzati piani di sviluppo								- €

				GESTIONE COMPETENZA				GESTIONE RESIDUI									
ENTRATE				Maggiori entrate	Minori entrate	Variazioni compensative Entrate/ Uscita	Totale	Riaccertamento attivo residui	Riaccertamento attivo residui vincolato	Riaccertamento passivo residui	Variazioni compensative Entrate/ Uscita	TOTALE PERENZIONI RESIDUI					
1°	2°	3°	4°	Descrizione								- €					
TIT	CAT	CAP	ART									- €					
2	1	1	8	Contributi diversi dallo Stato								- €					
2	1	2	0	Trasferimenti da Altri soggetti				- €	- €	- €	- €	- €	- €				
2	1	2	1	Da Unione Europea								- €					
2	1	2	2	Da Organismi pubblici internazionali								- €					
2	1	2	3	Da Regioni								- €					
2	1	2	4	Da Province e Comuni								- €					
2	1	2	5	Da Enti di ricerca								- €					
2	1	2	6	Da Altri Enti pubblici								- €					
2	1	2	7	Da soggetti Privati								- €					
2	1	2	8	Da Università								- €					
2	2	0	0	Trasferimenti per investimenti				- €	- €	- €	- €	63.201,00 €	63.201,00 €				
2	2	1	0	Trasferimenti dallo Stato				- €	- €	- €	- €	63.201,00 €	63.201,00 €				
2	2	1	1	Per Edilizia universitaria								- €					
2	2	1	2	Per Progetti di ricerca di rilevante interesse nazionale								- €					
2	2	1	3	Per finanziamenti di altri Ministeri per la ricerca scientifica								- €					
2	2	1	4	Per altri contributi in C/Capitale								63.201,00 €	63.201,00 €				
2	2	1	5	Quota 5 per mille								- €					
2	2	2	0	Trasferimenti per investimenti da Altri soggetti				- €	- €	- €	- €	- €	- €				
2	2	2	1	Da Unione Europea								- €					
2	2	2	2	Da Organismi pubblici internazionali								- €					
2	2	2	3	Da Regioni								- €					
2	2	2	4	Da Province e Comuni								- €					
2	2	2	5	Da Enti di ricerca								- €					
2	2	2	6	Da Altri Enti pubblici								- €					
2	2	2	7	Da soggetti Privati								- €					
2	2	2	8	Da Università								- €					
3	0	0	0	ALTRE ENTRATE				- €	56.806,64 €	378.973,15 €	435.779,79 €	- €	190.175,69 €	305.836,01 €	496.011,70 €		
3	1	0	0	Poste correttive e compensative di spese				- €	56.806,64 €	378.973,15 €	435.779,79 €	- €	190.175,69 €	305.836,01 €	496.011,70 €		
3	1	1	0	Recuperi e rimborsi				- €	56.806,64 €	89.077,27 €	145.883,91 €	- €	181.782,21 €	305.836,01 €	487.618,22 €		
3	1	1	1	Recuperi								- €					
3	1	1	2	Rimborsi								56.806,64 €	89.077,27 €	145.883,91 €	181.782,21 €	305.836,01 €	487.618,22 €
3	1	2	0	Riscossioni I.V.A.				- €	- €	289.895,88 €	289.895,88 €	- €	8.393,48 €	- €	8.393,48 €		
3	1	2	1	I.V.A. U.E. - Istituzionale								234.575,24 €	234.575,24 €	- €	- €	- €	
3	1	2	2	I.V.A. - Commerciale								55.320,64 €	55.320,64 €	8.393,48 €	8.393,48 €		
3	2	0	0	Entrate non classificabili in altre voci				- €	- €	- €	- €	- €	- €				
3	2	1		Entrate eventuali non classificabili in altre voci								- €					
4	0	0	0	PARTITE DI GIRO E CONTABILITA' SPECIALI				- €	- €	15.497.310,88 €	15.497.310,88 €	- €	1.145,17 €	- €	1.145,17 €		
4	1	0	0	Entrate aventi natura di partite di giro				- €	- €	15.497.310,88 €	15.497.310,88 €	- €	1.145,17 €	- €	1.145,17 €		
4	1	1	0	Ritenute				- €	- €	11.922.070,63 €	11.922.070,63 €	- €	641,92 €	- €	641,92 €		
4	1	1	1	Ritenute erariali								7.220.767,95 €	7.220.767,95 €	- €	- €	- €	
4	1	1	2	Ritenute previdenziali ed assistenziali								2.595.652,71 €	2.595.652,71 €	357,63 €	357,63 €		
4	1	1	3	Inps								1.346.786,41 €	1.346.786,41 €	283,48 €	283,48 €		
4	1	1	4	Inail								23.819,91 €	23.819,91 €	0,81 €	0,81 €		
4	1	1	5	Altre ritenute al personale per conto di terzi								735.043,65 €	735.043,65 €	- €	- €		
4	1	2	0	Altre partite di giro				- €	- €	2.906.175,21 €	2.906.175,21 €	- €	86,96 €	- €	86,96 €		
4	1	2	1	Irap								273.487,23 €	273.487,23 €	- €	- €		

				GESTIONE COMPETENZA				GESTIONE RESIDUI					
ENTRATE				Maggiori entrate	Minori entrate	Variazioni compensative Entrate/ Uscita	Totale	Riaccertamento attivo residui	Riaccertamento attivo residui vincolato	Riaccertamento passivo residui	Variazioni compensative Entrate/ Uscita	TOTALE PERENZIONI RESIDUI	
1°	2°	3°	4°										Descrizione
TIT	CAT	CAP	ART										
4	1	2	2	Tassa Regionale Diritto allo studio (art. 3 comma 20 L. 549/95)			227.419,41 €	227.419,41 €				- €	
4	1	2	3	Imposta di bollo			- €	- €				- €	
4	1	2	4	Partite di giro diverse			2.405.268,57 €	2.405.268,57 €		86,96 €		86,96 €	
4	1	2	5	Depositi cauzionali			- €	- €				- €	
4	1	3	0	Anticipazioni	- €	- €	669.065,04 €	669.065,04 €	- €	- €	416,29 €	- €	416,29 €
4	1	3	1	Anticipo su missioni			22.695,00 €	22.695,00 €				- €	
4	1	3	2	Anticipo minute spese Art.74 Comma 3 - Regolamento di contabilità			2.300,00 €	2.300,00 €				- €	
4	1	3	3	Anticipo Fondo Economale Art.74 Comma 2 - Regolamento di contabilità			17.500,00 €	17.500,00 €				- €	
4	1	3	4	Anticipazioni varie			606.570,04 €	606.570,04 €		416,29 €		416,29 €	
4	1	3	5	Fondo Economale			- €	- €				- €	
4	1	3	6	Gestione carte di credito			20.000,00 €	20.000,00 €				- €	
TOTALE GENERALE DELLE ENTRATE				1.256.612,06 €	830.681,36 €	20.565.136,89 €	20.139.206,19 €	5.761,75 €	- €	200.871,19 €	399.996,77 €	595.106,21 €	

				GESTIONE COMPETENZA				GESTIONE RESIDUI			TOTALE PERENZIONI RESIDUI	
1°	2°	3°	4°	USCITE	Somme da riapplicare	Economia	Variazioni compensative Entrate/ Uscita	Totale	Riaccertamento attivo residui	Residui da riapplicare	Variazioni compensative Entrate/ Uscita	
TIT	CAT	CAP	ART	Descrizione								
1	0	0	0	RISORSE UMANE	24.901.683,73 €	4.294.028,64 €	4690.036,95 €	33.885.749,32 €	357.601,46€	6.981,41 €	- €	364.582,87 €
1	1	0	0	Personale a tempo indeterminato	11.607.134,79 €	3.620.137,27 €	4.587.446,97 €	19.814.719,03 €	13.622,32 €	- €	- €	13.622,32 €
1	1	1	0	Assegni fissi	7.462.504,05 €	3.088.811,89 €	28.284,09 €	10.579.600,03 €	- €	- €	- €	- €
1	1	1	1	Stipendi Docenti	218.096,00 €	1.540.495,81 €	360,03 €	1.758.95184 €				- €
1	1	1	2	Stipendi Ricercatori	5.272.942,32 €	709.254,47 €	27.924,06 €	6.010.20,85 €				- €
1	1	1	3	Stipendi personale Tecnico-Amministrativo	834.256,10 €	746.023,79 €		1.580.279,89 €				- €
1	1	1	4	Stipendi Dirigenti		35.300,31 €		35.300,31 €				- €
1	1	1	5	Esperti linguistici di madrelingua	1.100.150,17 €	57.737,51 €		1.157.887,68 €				- €
1	1	1	6	Retribuzioni personale ex ISEF	37.059,46 €			37.059,46 €				- €
1	1	2	0	Competenze accessorie / Compensi	4.144.630,74 €	531.325,38 €	- €	4.675.956,12 €	13.622,15 €	- €	- €	13.622,15 €
1	1	2	1	Docenti				- €				- €
1	1	2	2	Ricercatori				- €				- €
1	1	2	3	Personale Tecnico-Amministrativo	3.951.289,12 €	189.826,52 €		4.141.115,64 €	13.622,15 €			13.622,15 €
1	1	2	4	Retribuzioni accessorie Dirigenti	193.341,62 €	341.498,86 €		534.840,48 €				- €
1	1	2	5	Incentivazione impegno didattico Professori e Ricercatori (Art.4/1 L. 370/99)				- €				- €
1	1	3	0	Competenze Servizio sanitario (per attività assistenziale)	- €	- €	4.559.162,88 €	4.559.162,88€	0,17 €	- €	- €	0,17 €
1	1	3	1	Docenti			2.909.946,51 €	2.909.946,51 €	0,17 €			0,17 €
1	1	3	2	Ricercatori			1.065.471,98 €	1.065.471,98 €				- €
1	1	3	3	Personale Tecnico-Amministrativo			583.744,39 €	583.744,39 €				- €
1	1	5	0	Supplenze	- €	- €	- €	- €	- €	- €	- €	- €
1	2	0	0	Personale a tempo determinato	12.307.157,81 €	271.536,76 €	102.589,98 €	12.681.284,55 €	231.646,29 €	- €	- €	231.646,29 €
1	2	1	0	Personale a contratto	12.307.157,81 €	271.536,76 €	102.589,98 €	12.681.284,55 €	231.646,29 €	- €	- €	231.646,29 €
1	2	1	1	Supplenze, affidamenti a personale docente e ricercatori e docenti a contratto	401.435,85 €	18.072,30 €		419.508,15 €	10.831,31 €			10.831,31 €
1	2	1	2	Ricercatori a tempo determinato	5.960.398,75 €		102.589,98 €	6.062.988,73 €				- €
1	2	1	3	Assegni di ricerca	4.969.878,27 €			4.969.878,27 €				- €
1	2	1	4	Amministrativi e tecnici a tempo determinato	975.444,94 €	234.618,48 €		1.210.063,42 €	13,08 €			13,08 €
1	2	1	5	Direttore Generale e Dirigenti a tempo determinato		4.759,98 €		4.759,98 €	858,14 €			858,14 €
1	2	1	6	Personale con contratto di fornitura di lavoro temporaneo-lavoratori interinali		14.086,00 €		14.086,00 €	219.943,76 €			219.943,76 €
1	3	0	0	Altri oneri per il personale	987.391,13 €	402.354,61 €	- €	1.389.745,74 €	112.332,85 €	6.981,41 €	- €	119.314,26 €
1	3	1	0	Oneri vari	987.391,13 €	402.354,61 €	- €	1.389.745,74 €	112.332,85 €	6.981,41 €	- €	119.314,26 €
1	3	1	1	Equo indennizzo		2.100,00 €		2.100,00 €				- €
1	3	1	2	Ricongiunzione periodi assicurativi e indennità una tantum				- €				- €
1	3	1	3	Buoni pasto		720,00 €		720,00 €	29.948,74 €			29.948,74 €
1	3	1	4	Formazione, seminari e corsi di aggiornamento		3.383,44 €		3.383,44 €				- €
1	3	1	5	Polo didattico e scientifico di Terni	22.938,47 €	180.257,95 €		203.196,42 €	0,01 €			0,01 €
1	3	1	6	Commissioni di concorso		18.185,60 €		18.185,60 €	209,14 €			209,14 €
1	3	1	7	Indennità rischio personale docente e rischio da radiazioni personale non convenzionato		143.237,91 €		143.237,91 €	26.282,03 €			26.282,03 €

				GESTIONE COMPETENZA				GESTIONE RESIDUI				
1°	2°	3°	4°	USCITE	Somme da riapplicare	Economia	Variazioni compensative Entrate/ Uscita	Totale	Riaccertamento attivo residui	Residui da riapplicare	Variazioni compensative Entrate/ Uscita	TOTALE PERENZIONI RESIDUI
				Descrizione								
TIT	CAT	CAP	ART									
1	3	1	8	Indennità centralinisti non vedenti				- €				- €
1	3	1	9	Spese per attività sociali a favore del personale				- €				- €
1	3	1	10	Provvidenze a favore del personale	58.500,34 €			58.500,34 €				- €
1	3	1	11	Rimborso prestazioni INAIL (gestione per conto)	903.952,32 €			903.952,32 €				- €
1	3	1	12	Missioni		25.990,32 €		25.990,32 €	7,78 €			7,78 €
1	3	1	13	Accertamenti sanitari		28.479,11 €		28.479,11 €	14.963,59 €	6.98141 €		21.945,00 €
1	3	1	14	Altri oneri per il personale	2.000,00 €	0,28 €		2.000,28 €	40.921,56 €			40.921,56 €
2	0	0	0	RISORSE PER IL FUNZIONAMENTO	879.836,90 €	1.817.652,53 €	- €	2.697.489,43 €	969.754,61 €	- €	- €	969.754,61 €
2	1	0	0	Spese per attività istituzionale	370.278,49 €	4.125,08 €	- €	374.403,57 €	3.264,99 €	- €	- €	3.264,99 €
2	1	1	0	Missioni e rimborsi spese di trasferta	- €	- €	- €	- €	- €	- €	- €	- €
2	1	1	1	Missioni e rimborsi spese di trasferta autorità accademiche				- €				- €
2	1	2	0	Gettoni/indennità ai membri degli organi istituz., Commissioni	- €	63,09 €	- €	63,09 €	0,13 €	- €	- €	0,13 €
2	1	2	1	Gettoni di presenza				- €	0,13 €			0,13 €
2	1	2	2	Collegio dei Revisori dei Conti				- €				- €
2	1	2	3	Indennità e compensi Nucleo di valutazione		0,37 €		0,37 €				- €
2	1	2	4	Indennità di carica Organi di Ateneo		62,72 €		62,72 €				- €
2	1	2	5	Garante di Ateneo				- €				- €
2	1	3	0	Altre spese	370.278,49 €	4.061,99 €	- €	374.340,48 €	3.264,86 €	- €	- €	3.264,86 €
2	1	3	1	Quote associative		541,03 €		541,03 €				- €
2	1	3	2	Mobilità e scambi culturali Docenti	57.543,59 €	1.657,18 €		59.200,77 €				- €
2	1	3	3	Rapporti internazionali, scambi culturali	312.734,90 €	1.564,28 €		314.299,18 €	2.988,00 €			2.988,00 €
2	1	3	4	Funzionamento Nucleo di Valutazione				- €				- €
2	1	3	5	Comunicazione e informazione pubblica		299,50 €		299,50 €	276,86 €			276,86 €
2	2	0	0	Acquisizione di servizi e beni di consumo	165.721,49 €	973.888,31 €	- €	1.139.609,80 €	44.087,26 €	- €	- €	44.087,26 €
2	2	1	0	Acquisizioni di servizi	160.353,49 €	939.730,67 €	- €	1.100.084,16 €	43.757,95 €	- €	- €	43.757,95 €
2	2	1	1	Consulenze tecniche ed amministrative		9.000,00 €		9.000,00 €				- €
2	2	1	2	Oneri legali e notarili	5.000,00 €	30.411,60 €		35.411,60 €				- €
2	2	1	3	Incarichi diversi		18.258,69 €		18.258,69 €	200,13 €			200,13 €
2	2	1	4	Vigilanza		3.378,34 €		3.378,34 €	4,50 €			4,50 €
2	2	1	5	Pubblicazioni avvisi e bandi di gara		2.715,86 €		2.715,86 €	5.000,00 €			5.000,00 €
2	2	1	6	Trasporti e facchinaggio		39.942,52 €		39.942,52 €				- €
2	2	1	7	Premi di assicurazioni		30.336,11 €		30.336,11 €	2.557,18 €			2.557,18 €
2	2	1	8	Assicurazioni studenti				- €				- €
2	2	1	9	Informatizzazione servizi	9.383,62 €	412.419,66 €		421.803,28 €	14.76041 €			14.760,41 €
2	2	1	13	Noleggio fotocopiatrici e altre attrezzature		2.544,21 €		2.544,21 €				- €
2	2	1	14	Smaltimento rifiuti	50.000,00 €	26.820,70 €		76.820,70 €	9.757,48 €			9.757,48 €
2	2	1	15	Pubblicazioni e stampe universitarie				- €				- €
2	2	1	16	Gestione e sviluppo rete di Ateneo	95.969,87 €	363.902,98 €		459.872,85 €	8.909,07 €			8.909,07 €
2	2	1	17	Servizio Global Service				- €				- €
2	2	1	18	Servizi integrati di Biblioteca				- €	2.569,18 €			2.569,18 €

				GESTIONE COMPETENZA				GESTIONE RESIDUI				
1°	2°	3°	4°	USCITE	Somme da riapplicare	Economia	Variazioni compensative Entrate/ Uscita	Totale	Riaccertamento attivo residui	Residui da riapplicare	Variazioni compensative Entrate/ Uscita	TOTALE PERENZIONI RESIDUI
				Descrizione								
TIT	CAT	CAP	ART									
2	2	2	0	Acquisizioni di beni	5.368,00 €	34.157,64 €	- €	39.525,64 €	329,31 €	- €	- €	329,31 €
2	2	2	1	Materiale di consumo uffici	5.368,00 €	8.579,02 €		13.947,02 €	326,94 €			326,94 €
2	2	2	2	Materiale di consumo laboratori				- €				- €
2	2	2	3	Spese postali e spedizioni		7.460,50 €		7.460,50 €				- €
2	2	2	4	Spese di rappresentanza		1.449,48 €		1.449,48 €				- €
2	2	2	5	Acquisto libri, riviste e giornali		584,44 €		584,44 €	2,37 €			2,37 €
2	2	2	6	Libretti, diplomi, tessere e pergamene		7.000,00 €		7.000,00 €				- €
2	2	2	7	Acquisto materiale per ricorrenze elettorali		9.084,20 €		9.084,20 €				- €
2	2	2	8	Spese per il vestiario				- €				- €
2	2	2	9	Altre spese per acquisizione di beni				- €				- €
2	3	0	0	Utenze e canoni	- €	271.556,73 €	- €	271.556,73 €	200.702,58 €	- €	- €	200.702,58 €
2	3	1	0	Comunicazioni e utenze diverse	- €	271.556,73 €	- €	271.556,73 €	200.702,58 €	- €	- €	200.702,58 €
2	3	1	1	Telefonia		46.446,99 €		46.446,99 €	45.361,53 €			45.361,53 €
2	3	1	2	Acqua		20.000,00 €		20.000,00 €	1.016,73 €			1.016,73 €
2	3	1	3	Gas				- €				- €
2	3	1	4	Energia elettrica		205.109,74 €		205.109,74 €	154.324,32 €			154.324,32 €
2	4	0	0	Gestione e manutenzione strutture	342.300,82 €	561.209,80 €	- €	903.510,62 €	717.006,70 €	- €	- €	717.006,70 €
2	4	1	0	Gestione strutture	253.856,08 €	414.879,46 €	- €	668.735,54 €	559.858,70 €	- €	- €	559.858,70 €
2	4	1	1	Spese di pulizia		75.662,70 €		75.662,70 €	101.187,79 €			101.187,79 €
2	4	1	2	Spese di riscaldamento e condizionamento	253.856,08 €	339.216,76 €		593.072,84 €	458.670,91 €			458.670,91 €
2	4	2	0	Manutenzione ordinaria	88.444,74 €	146.330,34 €	- €	234.775,08 €	157.148,00 €	- €	- €	157.148,00 €
2	4	2	1	Manutenzione e conservazione patrimonio immobiliare	86.520,00 €	38.891,99 €		125.411,99 €	146.008,68 €			146.008,68 €
2	4	2	2	Manutenzione impianti	1.924,74 €	92.343,69 €		94.268,43 €	11.058,32 €			11.058,32 €
2	4	2	3	Manutenzione e riparazioni apparecchiature		692,46 €		692,46 €	81,00 €			81,00 €
2	4	2	4	Manutenzione, riparazione, esercizio veicoli				- €				- €
2	4	2	5	Manutenzione di mobili e arredi		14.402,20 €		14.402,20 €				- €
2	5	0	0	Locazioni passive	1.536,10 €	6.872,61 €	- €	8.408,71 €	4.693,08 €	- €	- €	4.693,08 €
2	5	1	0	Spese per locazioni	1.536,10 €	6.872,61 €	- €	8.408,71 €	4.693,08 €	- €	- €	4.693,08 €
2	5	1	1	Locazione immobili	1.536,10 €			1.536,10 €	4.692,80 €			4.692,80 €
2	5	1	2	Spese condominiali		6.872,61 €		6.872,61 €				- €
2	5	1	3	Locazione mezzi di trasporto				- €	0,28 €			0,28 €
2	5	1	4	Locazioni diverse				- €				- €
3	0	0	0	INTERVENTI IN FAVORE DEGLI STUDENTI	18.424.811,18 €	942.761,89 €	28.930,00 €	19.396.503,07 €	43.431,34 €	5.550,00 €	- €	48.981,34 €
3	1	0	0	Provvidenze in favore degli studenti	18.424.811,18 €	942.761,89 €	28.930,00 €	19.396.503,07 €	43.431,34 €	5.550,00 €	- €	48.981,34 €
3	1	1	0	Borse di studio	15.280.092,54 €	- €	- €	15.280.092,54 €	1,95 €	- €	- €	1,95 €
3	1	1	1	Dottorato di ricerca	12.280.635,53 €			12.280.635,53 €	1,95 €			1,95 €
3	1	1	2	Borse per la frequenza Scuole di specializzazione				- €				- €
3	1	1	3	Borse per la frequenza Scuole di special. mediche a norma U.E.	2.952.383,13 €			2.952.383,13 €				- €
3	1	1	4	Borse per la frequenza Post-dottorato				- €				- €
3	1	1	5	Borse per la frequenza Corsi di perfezionamento all'estero				- €				- €
3	1	1	6	Altre borse di studio	47.073,88 €			47.073,88 €				- €

				GESTIONE COMPETENZA				GESTIONE RESIDUI			TOTALE PERENZIONI RESIDUI	
1°	2°	3°	4°	USCITE	Somme da riapplicare	Economia	Variazioni compensative Entrate/ Uscita	Totale	Riaccertamento attivo residui	Residui da riapplicare	Variazioni compensative Entrate/ Uscita	
TIT	CAT	CAP	ART	Descrizione								
3	1	2	0	Altri interventi	3.144.718,64 €	942.761,89 €	28.930,00 €	4.116.410,53 €	43.429,39 €	5.550,00 €	- €	48.979,39 €
3	1	2	1	Attività integrativa alla Didattica				- €				- €
3	1	2	2	Attività part-time	365.085,03 €			365.085,03 €				- €
3	1	2	3	Programmi di mobilità e scambi culturali studenti	1.900.438,83 €	528,91 €	28.930,00 €	1.929.897,74 €	43.429,39 €	5.550,00 €		48.979,39 €
3	1	2	4	Iniziative ed attività culturali gestite dagli studenti	47.887,73 €			47.887,73 €				- €
3	1	2	5	Iniziative ed attività sportive				- €				- €
3	1	2	6	Spese inerenti l'orientamento universitario				- €				- €
3	1	2	7	Rimborso tasse e contributi a studenti	589.627,00 €	918.852,58 €		1.508.479,58 €				- €
3	1	2	9	Altri interventi a favore degli studenti	228.217,05 €	23.380,40 €		251.597,45 €				- €
3	1	2	10	Prestiti d'onore	13.463,00 €			13.463,00 €				- €
4	0	0	0	ONERI FINANZIARI E TRIBUTARI	- €	29.122,09 €	289.895,88 €	319.017,97 €	514,51 €	28.630,50 €	- €	29.145,01 €
4	1	0	0	Oneri finanziari	- €	8.929,37 €	- €	8.929,37 €	- €	- €	- €	- €
4	1	1	0	Interessi passivi	- €	- €	- €	- €	- €	- €	- €	- €
4	1	1	1	su mutui				- €				- €
4	1	1	2	su debiti				- €				- €
4	1	2	0	Altri oneri	- €	8.929,37 €	- €	8.929,37 €	- €	- €	- €	- €
4	1	2	1	Commissioni bancarie e spese di intermediazione		8.929,37 €		8.929,37 €				- €
4	2	0	0	Imposte e tasse	- €	20.192,72 €	289.895,88 €	310.088,60 €	514,51 €	28.630,50 €	- €	29.145,01 €
4	2	1		Imposte dirette		486,00 €		486,00 €				- €
4	2	2	0	Imposte indirette	- €	1.060,91 €	289.895,88 €	290.956,79 €	514,51 €	28.630,50 €	- €	29.145,01 €
4	2	2	1	IVA U.E. - Istituzionale			234.575,24 €	234.575,24 €				- €
4	2	2	2	IVA - Commerciale			55.320,64 €	55.320,64 €	346,51 €	28.630,50 €		28.977,01 €
4	2	2	3	Altre imposte indirette		1.060,91 €		1.060,91 €	168,00 €			168,00 €
4	2	3	0	Altre imposte e tasse	- €	18.645,81 €	- €	18.645,81 €	- €	- €	- €	- €
4	2	3	1	Altre imposte e tasse		18.645,81 €		18.645,81 €				- €
5	0	0	0	ALTRE SPESE CORRENTI	13.045.929,11 €	7.104.898,35 €	349.923,93 €	20.500.751,39 €	1.215,45 €	14,35 €	- €	1.229,80 €
5	1	0	0	Varie	13.045.929,11 €	7.104.898,35 €	349.923,93 €	20.500.751,39 €	1.215,45 €	14,35 €	- €	1.229,80 €
5	1	1	0	Restituzioni, rimborsi ed altre	302.377,41 €	242.764,52 €	- €	545.141,93 €	250,12 €	- €	- €	250,12 €
5	1	1	1	Spese per copia, stampa carta bollata inerenti a contratti		1.874,28 €		1.874,28 €				- €
5	1	1	2	Rimborsi al C.N.R.				- €				- €
5	1	1	3	Restituzioni e rimborsi a diversi	1.545,15 €			1.545,15 €				- €
5	1	1	4	Oneri derivanti da contenzioso, sentenze (esclusa obbl. principale)		139.464,40 €		139.464,40 €				- €
5	1	1	5	Oneri vari straordinari	15.600,00 €	74.941,76 €		90.541,76 €	250,12 €			250,12 €
5	1	1	6	Conferenze, scambi culturali, convegni e seminari				- €				- €
5	1	1	7	Spese in applicazione D.L. 230/95		2.769,57 €		2.769,57 €				- €
5	1	1	8	Altre spese correnti non classificabili	256.667,11 €	129,65 €		256.796,76 €				- €
5	1	1	9	Spese funzionamento Servizio prevenzione e protezione	28.565,15 €	23.584,86 €		52.150,01 €				- €
5	1	2	0	Fondo di riserva	11.263.424,77 €	6.202.156,58 €	346.794,17 €	17.812.375,52 €	- €	- €	- €	- €
5	1	2	1	Per spese impreviste	11.263.424,77 €	6.202.156,58 €	346.794,17 €	17.812.375,52 €				- €

				GESTIONE COMPETENZA				GESTIONE RESIDUI			TOTALE PERENZIONI RESIDUI	
1°	2°	3°	4°	USCITE	Somme da riapplicare	Economia	Variazioni compensative Entrate/ Uscita	Totale	Riaccertamento attivo residui	Residui da riapplicare	Variazioni compensative Entrate/ Uscita	
				Descrizione								
TIT	CAT	CAP	ART									
5	1	2	2	Per accantonamenti				- €				- €
5	1	2	3	Per altri scopi				- €				- €
5	1	3	0	Funzionamento	1.480.126,93 €	659.977,25 €	3.129,76 €	2.143.233,94 €	965,33 €	14,35€	- €	97968 €
5	1	3	1	Funzionamento Centri di spesa	1.480.126,93 €	659.977,25 €	3.129,76 €	2.143.233,94 €	965,33 €	1435 €		979,68 €
6	0	0	0	ACQUISIZIONE E VALORIZZAZIONE BENI DUREVOLI	17.772.823,98 €	84.486,95 €	- €	17.857.310,93 €	121.266,86 €	19.829,92 €	- €	141.096,78 €
6	1	0	0	Acquisizione di Immobili ed impianti	- €	- €	- €	- €	- €	- €	- €	- €
6	1	1	0	Acquisizioni	- €	- €	- €	- €	- €	- €	- €	- €
6	1	1	1	Acquisto di fabbricati				- €				- €
6	1	1	2	Acquisto di terreni				- €				- €
6	2	0	0	Edilizia universitaria	17.766.205,98 €	- €	- €	17.766.205,98 €	110.872,68 €	19.829,92 €	- €	130.702,60 €
6	2	1	0	Interventi edilizi	17.766.205,98 €	- €	- €	17.766.205,98 €	110.872,68 €	19.829,92 €	- €	130.702,60 €
6	2	1	1	Costruzione, ristrutturazione e restauro fabbricati	6.899.832,89 €			6.899.832,89 €	47.619,69 €	147,44 €		47.767,13 €
6	2	1	2	Costruzione impianti				- €				- €
6	2	1	3	Ricostruzione e trasformazione fabbricati	2.495.544,55 €			2.495.544,55 €		19.682,48 €		19.682,48 €
6	2	1	4	Ricostruzione e trasformazione impianti	272.005,47 €			272.005,47 €				- €
6	2	1	5	Manutenzione straordinaria immobili	1.555.259,62 €			1.555.259,62 €	56.118,57 €			56.118,57 €
6	2	1	6	Manutenzione straordinaria impianti	344.588,05 €			344.588,05 €	181,74 €			181,74 €
6	2	1	7	Spese in applicazione D.L. 626/94	699.442,86 €			699.442,86 €				- €
6	2	1	8	Manutenzione straordinaria immobili - Messa a norma e sicurezza - Spese in applicazione D.Lgs. 81/08	5.499.532,54 €			5.499.532,54 €	6.952,68 €			6.952,68 €
6	3	0	0	Acquisizioni e manutenzione beni mobili	6.618,00 €	84.486,95 €	- €	91.104,95 €	10.394,18 €	- €	- €	10.394,18 €
6	3	1	0	Acquisizioni	6.618,00 €	84.486,95 €	- €	91.104,95 €	10.394,18 €	- €	- €	10.394,18 €
6	3	1	1	Acquisto veicoli		15.000,00 €		15.000,00 €				- €
6	3	1	2	Acquisto mobili e arredi				- €	25,53 €			25,53 €
6	3	1	3	Acquisto apparecchiature informatiche		397,14 €		397,14 €				- €
6	3	1	4	Acquisto apparecchiature tecnico-scientifiche				- €	9.926,84 €			9.926,84 €
6	3	1	5	Acquisto materiale bibliografico				- €				- €
6	3	1	6	Acquisto altri beni mobili				- €				- €
6	3	1	7	Acquisto di titoli				- €				- €
6	3	1	8	Quota di partecipazione ad organismi di diritto pubblico e privato				- €				- €
6	3	1	9	Brevetti	6.618,00 €	69.089,81 €		75.707,81 €	441,81€			441,81 €
6	3	2	0	Manutenzione straordinaria	- €	- €	- €	- €	- €	- €	- €	- €
6	3	2	1	Manutenzione straordinaria mobili				- €				- €
6	3	2	2	Manutenzione straordinaria macchine				- €				- €
6	3	2	3	Manutenzione straordinaria attrezzature				- €				- €
6	3	2	4	Restauro e conservazione materiale bibliografico, artistico e museale				- €				- €
7	0	0	0	ESTINZIONE MUTUI E PRESTITI	- €	- €	- €	- €	- €	- €	- €	- €
7	1	0	0	Mutui e prestiti	- €	- €	- €	- €	- €	- €	- €	- €
7	1	1	0	Rimborso mutui	- €	- €	- €	- €	- €	- €	- €	- €
7	1	1	1	Mutui				- €				- €

				GESTIONE COMPETENZA				GESTIONE RESIDUI				
1°	2°	3°	4°	USCITE	Somme da riapplicare	Economia	Variazioni compensative Entrate/ Uscita	Totale	Riaccertamento attivo residui	Residui da riapplicare	Variazioni compensative Entrate/ Uscita	TOTALE PERENZIONI RESIDUI
TIT	CAT	CAP	ART	Descrizione								
7	1	2	0	Estinzione debiti diversi	- €	- €	- €	- €	- €	- €	- €	- €
7	1	2	1	Debiti diversi				- €				- €
8	0	0	0	SPESE PER RICERCA	32.084,56 €	574.567,80 €	- €	606.652,36 €	- €	- €	- €	- €
8	1	0	0	Ricerca scientifica	32.084,56 €	574.567,80 €	- €	606.652,36 €	- €	- €	- €	- €
8	1	1	0	Ricerca Scientifica di Ateneo	32.084,56 €	574.567,80 €	- €	606.652,36 €	- €	- €	- €	- €
8	1	1	2	Progetti di Ateneo		574.325,90 €		574.325,90 €				- €
8	1	1	3	Grandi Attrezzature				- €				- €
8	1	1	8	Ricerche finanziate da U.E.	27.954,73 €			27.954,73 €				- €
8	1	1	9	Ricerche per Enti Pubblici e Privati	4.000,75 €	1,38 €		4.002,13 €				- €
8	1	1	10	Ricerche varie	129,08 €	240,52 €		369,60 €				- €
9	0	0	0	SPESE PER ATTIVITA' COMMERCIALE	133.030,86 €	27.340,72 €	- €	160.371,58 €	- €	- €	- €	- €
9	1	0	0	Attività commerciale	133.030,86 €	27.340,72 €	- €	160.371,58 €	- €	- €	- €	- €
9	1	1	0	Attività C/Terzi	133.030,86 €	27.340,72 €	- €	160.371,58 €	- €	- €	- €	- €
9	1	1	1	Per Convenzioni e Contratti	45.687,56 €	25.750,22 €		71.437,78 €				- €
9	1	1	2	Per Prestazioni	87.343,30 €	1.590,50 €		88.933,80 €				- €
9	1	2	0	Quote all'Università	- €	- €	- €	- €	- €	- €	- €	- €
9	1	2	2	Quote da attività propria				- €				- €
10	0	0	0	FUNZIONAMENTO STRUTTURE UNIVERSITARIE	12.162.638,94 €	1.822.049,25 €	63.201,00 €	14.047.889,19 €	- €	24.281,59 €	- €	24.281,59 €
10	1	0	0	Trasferimenti	12.162.638,94 €	1.822.049,25 €	63.201,00 €	14.047.889,19 €	- €	24.281,59 €	- €	24.281,59 €
10	1	1	0	Funzionamento	1.097.895,63 €	1.822.049,25 €	- €	2.919.944,88 €	- €	18763,67 €	- €	18763,67 €
10	1	1	1	Trasferimenti ai Dipartimenti - funzionamento	1.053.305,86 €	1.776.586,79 €		2.829.892,65 €		18343,67 €		18.343,67 €
10	1	1	2	Trasferimenti ai Centri di Servizi - funzionamento		45.462,46 €		45.462,46 €		420,00 €		420,00 €
10	1	1	3	Trasferimenti a sedi decentrate - funzionamento				- €				- €
10	1	1	5	Trasferimenti ad altri	44.589,77 €			44.589,77 €				- €
10	1	2	0	Ricerca	10.929.233,75 €	- €	63.201,00 €	10.992.434,75 €	- €	5.500,00 €	- €	5.500,00 €
10	1	2	1	Trasferimenti ai Dipartimenti - ricerca	10.929.233,75 €		63.201,00 €	10.992.434,75 €		5.500,00 €		5.500,00 €
10	1	2	2	Trasferimenti ai Centri di Servizi - ricerca				- €				- €
10	1	2	3	Trasferimenti a sedi decentrate - ricerca				- €				- €
10	1	2	4	Trasferimenti ad altri - ricerca				- €				- €
10	1	3	0	Vari	135.509,56 €	- €	- €	135.509,56 €	- €	1792 €	- €	17,92 €
10	1	3	1	Trasferimenti vari ai Dipartimenti	135.509,56 €			135.509,56 €		17,92 €		17,92 €
10	1	3	2	Trasferimenti vari ai Centri di Servizi				- €				- €
10	1	3	3	Trasferimenti vari a sedi decentrate				- €				- €
10	1	3	4	Trasferimenti vari ad altri				- €				- €
11	0	0	0	PARTITE DI GIRO	- €	- €	15.497.310,88 €	15.497.310,88 €	6.920,08 €	18.793,57 €	45.835,02 €	71.548,67 €
11	1	0	0	Partite di giro	- €	- €	15.497.310,88 €	15.497.310,88 €	6.920,08 €	18.793,57 €	45.835,02 €	71.548,67 €
11	1	1	0	Ritenute	- €	- €	11.922.070,63 €	11.922.070,63 €	0,84 €	166,98 €	- €	167,82 €
11	1	1	1	Ritenute erariali			7.220.767,95 €	7.220.767,95 €		166,98 €		166,98 €
11	1	1	2	Ritenute previdenziali ed assistenziali			2.595.652,71 €	2.595.652,71 €	0,84 €			0,84 €
11	1	1	3	Inps			1.346.786,41 €	1.346.786,41 €				- €
11	1	1	4	Inail			23.819,91 €	23.819,91 €				- €
11	1	1	5	Altre ritenute al personale per conto di terzi			735.043,65 €	735.043,65 €				- €
11	1	2	0	Altre partite di giro	- €	- €	2.906.175,21 €	2.906.175,21 €	6.919,24 €	18.626,59 €	- €	25.545,83 €

				GESTIONE COMPETENZA				GESTIONE RESIDUI				
1°	2°	3°	4°	USCITE	Somme da riapplicare	Economia	Variazioni compensative Entrate/ Uscita	Totale	Riaccertamento attivo residui	Residui da riapplicare	Variazioni compensative Entrate/ Uscita	TOTALE PERENZIONI RESIDUI
TIT	CAT	CAP	ART	Descrizione								
11	1	2	1	Irap			273.487,23 €	273.487,23 €	6.000,00 €			6.000,00 €
11	1	2	2	Tassa Regionale Diritto allo studio (art. 3 comma 20 L. 549/95)			227.419,41 €	227.419,41 €				- €
11	1	2	3	Imposta di bollo				- €				- €
11	1	2	4	Partite di giro diverse			2.405.268,57 €	2.405.268,57 €	919,24 €	18.626,59 €		19.545,83 €
11	1	2	5	Depositi cauzionali				- €				- €
11	1	3	0	Anticipazioni	- €	- €	669.065,04 €	669.065,04 €	- €	- €	45.835,02 €	45.835,02 €
11	1	3	1	Anticipo su missioni			22.695,00 €	22.695,00 €				- €
11	1	3	2	Anticipo minute spese Art. 74 Comma 3 - Regolamento di contabilità			2.300,00 €	2.300,00 €				- €
11	1	3	3	Anticipo Fondo Economale Art. 74 Comma 2 - Regolamento di contabilità			17.500,00 €	17.500,00 €				- €
11	1	3	4	Anticipazioni varie			606.570,04 €	606.570,04 €			45.835,02 €	45.835,02 €
11	1	3	5	Fondo Economale				- €				- €
11	1	3	6	Gestione carte di credito			20.000,00 €	20.000,00 €				- €
TOTALE GENERALE DELLE USCITE					87.352.839,26 €	16.696.908,22 €	20.919.298,64 €	124.969.046,12 €	1.500.704,31 €	104.081,34 €	45.835,02 €	1.650.620,67 €



UNIVERSITA' DEGLI STUDI DI PERUGIA

**SITUAZIONE PATRIMONIALE
AMMINISTRAZIONE CENTRALE
*ES. FIN. 2013***

SITUAZIONE PATRIMONIALE AL 31/12/2013 - AMMINISTRAZIONE CENTRALE

(Allegato al Conto Consuntivo ai sensi dell'art. 34 del Regolamento per l'amministrazione, la finanza e la contabilità)

ATTIVITA'

VOCI	CONSISTENZA INIZIALE UNIVERSITA'	VARIAZIONI		CONSISTENZA FINALE UNIVERSITA'
		VARIAZIONI IN PIU'	VARIAZIONI IN MENO	
IMMOBILI:				
Fabbricati e terreni edificabili	456.069.818,67	734.000,00	0,00	456.803.818,67
Terreni agricoli	11.003.047,83	169.642,36	189.937,11	10.982.753,08
Mobili, arredi e macchine da ufficio	7.127.001,08	115.837,11	581.826,30	6.661.011,89
Materiale bibliografico	635.671,13	3.286,46		638.957,59
Materiale bibliografico informatizzato	0,00	0,00	0,00	0,00
Collezioni scientifiche	12.745,51	0,00	0,00	12.745,51
Impianti, strumenti tecnici, attrezzature	6.785.942,75	100.326,30	551.128,80	6.335.140,25
Automezzi ed altri mezzi di trasporto	347.810,45	18.000,00	8.702,30	357.108,15
Altri beni mobili	65.136,25	0,00	0,00	65.136,25
Titoli	5.924.852,38		1.241.826,04	4.683.026,34
Residui attivi	51.599.597,33		3.957.202,60	47.642.394,73
Fondo cassa	84.219.629,63	258.010.625,31	254.142.764,22	88.087.490,72
TOTALE ATTIVITA' FINALI	623.791.253,01	259.151.717,54	260.673.387,37	622.269.583,18

SITUAZIONE PATRIMONIALE AL 31/12/2013 - AMMINISTRAZIONE CENTRALE

(Allegato al Conto Consuntivo ai sensi dell'art. 34 del Regolamento per l'amministrazione, la finanza e la contabilità)

PASSIVITA'

VOCI	CONSISTENZA INIZIALE UNIVERSITA'	VARIAZIONI		CONSISTENZA FINALE UNIVERSITA'
		VARIAZIONI IN PIU'	VARIAZIONI IN MENO	
Residui passivi	33.050.202,29		3.205.671,23	29.844.531,06
Mutui				0,00
Deficit di cassa				0,00
Titoli				0,00
TOTALE PASSIVITA' FINALI	33.050.202,29	0,00	3.205.671,23	29.844.531,06

SITUAZIONE PATRIMONIALE AL 31/12/2013 - AMMINISTRAZIONE CENTRALE

(Allegato al Conto Consuntivo ai sensi dell'art. 34 del Regolamento per l'amministrazione, la finanza e la contabilità)

VOCI	CONSISTENZA INIZIALE UNIVERSITA'	VARIAZIONI		CONSISTENZA FINALE UNIVERSITA'
		VARIAZIONI IN PIU'	VARIAZIONI IN MENO	
ATTIVITA'	623.791.253,01	259.151.717,54	260.673.387,37	622.269.583,18
PASSIVITA'	33.050.202,29	0,00	3.205.671,23	29.844.531,06
TOTALE CONSISTENZA	590.741.050,72			592.425.052,12
AUMENTO ATTIVITA'	1.684.001,40			
DIMINUZIONE ATTIVITA'				
TOTALE A PAREGGIO	592.425.052,12			592.425.052,12



UNIVERSITA' DEGLI STUDI DI PERUGIA

**SITUAZIONE PATRIMONIALE
DIPARTIMENTI E CENTRI CON AUTONOMIA DI BILANCIO
*ES. FIN. 2013***

Università degli Studi di Perugia
Dipartimenti e Centri con Autonomia di Bilancio
SITUAZIONE PATRIMONIALE AL 31/12/2013

	CONSISTENZA INIZIALE	VARIAZIONI		CONSISTENZA FINALE
		AUMENTI	DIMINUZIONI	
ATTIVITA'				
Mobili, arredi e macchine da ufficio	€ 13.886.074,26	€ 457.730,54	€ 2.057.008,48	€ 12.286.796,32
Materiale bibliografico	€ 42.028.532,96	€ 664.182,24	€ 791.274,23	€ 41.901.440,97
Materiale bibliografico informatizzato	€ 698.976,58	€ 767,58	€ 1.617,52	€ 698.126,64
Impianti, strumenti tecnici, apparecchiature	€ 57.894.742,50	€ 4.498.855,89	€ 5.835.440,24	€ 56.558.158,15
Automezzi, macchine agricole e altro	€ 912.038,28	€ 4.598,00	€ 103.046,85	€ 813.589,43
Titoli	€ -	€ 101.566,08	€ -	€ 101.566,08
Altri beni mobili	€ 1.014.428,24	€ 82.957,68	€ 94.843,05	€ 1.002.542,87
Collezioni scientifiche	€ 100.408,36	€ 769,77	€ 7.213,38	€ 93.964,75
Fondo cassa	€ 21.873.819,91	€ 38.803.856,84	€ 44.607.980,02	€ 16.069.696,73
Residui attivi	€ 40.454.231,93	€ 20.235.171,89	€ 11.656.025,28	€ 49.033.378,54
TOTALE ATTIVITA'	€ 178.863.253,02	€ 64.850.456,51	€ 65.154.449,05	€ 178.559.260,48
	CONSISTENZA PATRIMONIALE NETTA			€ 178.559.260,48
PASSIVITA'	CONSISTENZA INIZIALE	VARIAZIONI		CONSISTENZA FINALE
		VARIAZIONI IN PIU'	VARIAZIONI IN MENO	
Residui passivi	12.232.637,46	10.318.730,27	7.526.469,21	15.024.898,52
Mutui				0,00
Obbligazioni giuridicamente perfezionate	0,00			0,00
Deficit di cassa				0,00
Titoli				0,00
TOTALE PASSIVITA' FINALI	12.232.637,46	10.318.730,27	7.526.469,21	15.024.898,52

VOCI	CONSISTENZA INIZIALE	VARIAZIONI		CONSISTENZA FINALE
		VARIAZIONI IN PIU'	VARIAZIONI IN MENO	
ATTIVITA'	178.863.253,02	64.850.456,51	65.154.449,05	178.559.260,48
PASSIVITA'	12.232.637,46	10.318.730,27	7.526.469,21	15.024.898,52
TOTALE CONSISTENZA	166.630.615,56			163.534.361,96
AUMENTO ATTIVITA'				
DIMINUIZIONE ATTIVITA'	3.096.253,60			
TOTALE A PAREGGIO	163.534.361,96			163.534.361,96



UNIVERSITA' DEGLI STUDI DI PERUGIA

BILANCIO CONSUNTIVO CONSOLIDATO

ES. FIN. 2013

UNIVERSITA' DEGLI STUDI DI PERUGIA
BILANCIO CONSUNTIVO CONSOLIDATO

ENTRATE

Chiave	CAPITOLO Denominazione	PREVISIONI*		GESTIONE DI COMPETENZA		GESTIONE RESIDUI			GESTIONE CASSA
		1 Previsioni iniziali	2 Previsioni assestate	3 Accertamenti	4 Reversali emesse	5 Residui attivi assestati	6 Reversali in conto residui	7 Residui finali (= 5-6)	8 Totale Reversali (= 4+6)
F.E	ENTRATE								
F.E.00	AVANZO	57.600.975,41	152.844.439,05	0,00	0,00	0,00	0,00	0,00	0,00
F.E.01	ENTRATE PROPRIE								
F.E.01.01	Entrate contributive								
F.E.01.01.01	Tasse e contributi studenti								
F.E.01.01.01.01	Tasse studenti	5.844.718,00	5.844.718,00	5.888.137,38	5.585.187,38	304.052,00	304.052,00	0,00	5.889.239,38
F.E.01.01.01.02	Contributi studenti	18.035.817,00	18.214.077,36	17.446.661,07	8.656.417,90	10.393.815,69	10.393.815,69	0,00	19.050.233,59
F.E.01.01.01.03	Indennità econtributi vari	2.663.334,00	2.663.334,00	3.620.300,96	2.669.055,96	1.374.345,00	1.374.345,00	0,00	4.043.400,96
	TOTALE Tasse e contributi studenti	26.543.869,00	26.722.129,36	26.955.099,41	16.910.661,24	12.072.212,69	12.072.212,69	0,00	28.982.873,93
	TOTALE Entrate contributive	26.543.869,00	26.722.129,36	26.955.099,41	16.910.661,24	12.072.212,69	12.072.212,69	0,00	28.982.873,93
F.E.01.02	Entrate finalizzate da attività convenzionate								
F.E.01.02.01	Contratti/Convenzioni/Accordi-programma								
F.E.01.02.01.01	Con il MIUR	0,00	0,00	0,00	0,00	0,00	0,00	0,00	0,00
F.E.01.02.01.02	Con altri Ministeri	0,00	156.243,00	156.243,00	0,00	213.744,53	13.894,81	199.849,72	13.894,81
F.E.01.02.01.03	Con Unione Europea	986.260,00	2.165.291,59	2.164.191,59	1.944.212,59	426.720,21	152.059,07	274.661,14	2.096.271,66
F.E.01.02.01.04	Con Organismi pubblici esteri o internazionali	0,00	40.000,00	40.000,00	39.940,00	30.000,00	0,00	30.000,00	39.940,00
F.E.01.02.01.05	Con Regioni	684.000,00	1.854.360,79	1.854.360,79	1.615.335,00	725.643,71	269.019,71	456.624,00	1.884.354,71
F.E.01.02.01.06	Con Province e Comuni	0,00	132.610,00	132.610,00	74.110,00	419.233,69	130.887,66	288.346,03	204.997,66
F.E.01.02.01.07	Con Enti di ricerca	92.263,30	524.719,45	524.719,45	292.796,16	538.754,74	160.695,96	378.058,78	453.492,12
F.E.01.02.01.08	Con Altre Amministrazioni pubbliche	26.000,00	199.000,00	199.000,00	41.000,00	171.200,93	50.586,60	120.614,33	91.586,60
F.E.01.02.01.09	Con soggetti privati	360.154,00	1.590.861,63	1.564.857,63	799.770,81	893.296,82	332.860,79	560.436,03	1.132.631,60
F.E.01.02.01.10	Con altri	15.475.500,00	15.686.607,23	11.005.789,14	7.635.383,71	3.555.197,85	3.356.855,97	198.341,88	10.992.239,68

ENTRATE

Chiave	CAPITOLO Denominazione	PREVISIONI*		GESTIONE DI COMPETENZA		GESTIONE RESIDUI			GESTIONE CASSA
		1 Previsioni iniziali	2 Previsioni assestate	3 Accertamenti	4 Reversali emesse	5 Residui attivi assestati	6 Reversali in conto residui	7 Residui finali (= 5-6)	8 Totale Reversali (= 4+6)
	TOTALE Contratti/Convenzioni/Accordi-programma	17.624.177,30	22.349.693,69	17.641.771,60	12.442.548,27	6.973.792,48	4.466.860,57	2.506.931,91	16.909.408,84
	TOTALE Entrate finalizzate da attività convenzionate	17.624.177,30	22.349.693,69	17.641.771,60	12.442.548,27	6.973.792,48	4.466.860,57	2.506.931,91	16.909.408,84
F.E.01.03	Vendita di beni e servizi								
F.E.01.03.01	Attività varie								
F.E.01.03.01.01	Attività commerciale	202.858,09	7.805.036,64	7.751.666,82	4.967.780,61	6.352.909,31	2.690.347,61	3.662.561,70	7.658.128,22
F.E.01.03.01.02	Altre vendite di beni e servizi	550.000,00	598.004,92	854.230,64	687.677,79	48.900,80	42.245,92	6.654,88	729.923,71
F.E.01.03.01.03	Tariffe per l'erogazione di servizi agli studenti	0,00	0,00	0,00	0,00	0,00	0,00	0,00	0,00
	TOTALE Attività varie	752.858,09	8.403.041,56	8.605.897,46	5.655.458,40	6.401.810,11	2.732.593,53	3.669.216,58	8.388.051,93
	TOTALE Vendita di beni e servizi	752.858,09	8.403.041,56	8.605.897,46	5.655.458,40	6.401.810,11	2.732.593,53	3.669.216,58	8.388.051,93
F.E.01.04	Redditi e proventi patrimoniali								
F.E.01.04.01	Rendite								
F.E.01.04.01.01	Rendite di beni immobili	167.683,44	168.894,44	166.673,91	65.672,99	202.382,81	89.490,38	112.892,43	155.163,37
F.E.01.04.01.02	Interessi attivi	10.200,00	117.113,38	113.257,14	95.450,49	22.253,48	9.559,22	12.694,26	105.009,71
F.E.01.04.01.03	Altre entrate patrimoniali	0,00	0,00	0,00	0,00	0,00	0,00	0,00	0,00
	TOTALE Rendite	177.883,44	286.007,82	279.931,05	161.123,48	224.636,29	99.049,60	125.586,69	260.173,08
	TOTALE Redditi e proventi patrimoniali	177.883,44	286.007,82	279.931,05	161.123,48	224.636,29	99.049,60	125.586,69	260.173,08
F.E.01.05	Alienazione di beni patrimoniali								
F.E.01.05.01	Alienazioni								
F.E.01.05.01.01	Alienazione di immobili e diritti reali	0,00	16.000,00	16.000,00	16.000,00	0,00	0,00	0,00	16.000,00
F.E.01.05.01.02	Alienazione di beni mobili	0,00	4.820,00	4.820,00	4.820,00	3.000,00	3.000,00	0,00	7.820,00
F.E.01.05.01.03	Alienazione di titoli	0,00	0,00	0,00	0,00	0,00	0,00	0,00	0,00
F.E.01.05.01.04	Altre alienazioni di beni patrimoniali	0,00	0,00	0,00	0,00	0,00	0,00	0,00	0,00
	TOTALE Alienazioni	0,00	20.820,00	20.820,00	20.820,00	3.000,00	3.000,00	0,00	23.820,00

ENTRATE

Chiave	CAPITOLO	PREVISIONI*		GESTIONE DI COMPETENZA		GESTIONE RESIDUI			GESTIONE CASSA
		1	2	3	4	5	6	7	8
	Denominazione	Previsioni iniziali	Previsioni assestate	Accertamenti	Reversali emesse	Residui attivi assestati	Reversali in conto residui	Residui finali (= 5-6)	Totale Reversali (= 4+6)
	TOTALE Alienazione di beni patrimoniali	0,00	20.820,00	20.820,00	20.820,00	3.000,00	3.000,00	0,00	23.820,00
F.E.01.06	Prestiti								
F.E.01.06.01	Prestiti								
F.E.01.06.01.01	Per Mutui	0,00	0,00	0,00	0,00	0,00	0,00	0,00	0,00
F.E.01.06.01.02	Per affidamenti bancari	0,00	0,00	0,00	0,00	0,00	0,00	0,00	0,00
F.E.01.06.01.03	Altre entrate derivanti da accensione di prestiti	0,00	0,00	0,00	0,00	0,00	0,00	0,00	0,00
	TOTALE Prestiti	0,00	0,00	0,00	0,00	0,00	0,00	0,00	0,00
	TOTALE Prestiti	0,00	0,00	0,00	0,00	0,00	0,00	0,00	0,00
	TOTALE ENTRATE PROPRIE	45.098.787,83	57.781.692,43	53.503.519,52	35.190.611,39	25.675.451,57	19.373.716,39	6.301.735,18	54.564.327,78
F.E.02	ENTRATE DA TRASFERIMENTI								
F.E.02.01	Trasferimenti correnti								
F.E.02.01.01	Trasferimenti dallo Stato								
F.E.02.01.01.01	Fondo per il funzionamento ordinario	128.197.563,00	133.443.097,00	133.443.097,00	121.045.364,00	3.737.460,00	3.724.549,00	12.911,00	124.769.913,00
F.E.02.01.01.02	borse di studio post-lauream	2.278.988,98	2.190.855,00	2.190.855,00	2.190.855,00	0,00	0,00	0,00	2.190.855,00
F.E.02.01.01.03	borse di studio Scuole Specializzazione mediche	8.293.988,02	10.157.953,88	10.157.953,88	10.157.953,88	0,00	0,00	0,00	10.157.953,88
F.E.02.01.01.04	assegni di ricerca	61.052,00	145.842,00	145.842,00	145.842,00	0,00	0,00	0,00	145.842,00
F.E.02.01.01.06	attività sportiva	71.992,45	81.072,31	81.072,31	81.072,31	0,00	0,00	0,00	81.072,31
F.E.02.01.01.07	fondi finalizzati piani di sviluppo	0,00	0,00	0,00	0,00	0,00	0,00	0,00	0,00
F.E.02.01.01.08	contributi diversi dallo stato	253.570,00	557.292,00	557.292,00	403.792,00	2.618.179,00	2.618.179,00	0,00	3.021.971,00
	TOTALE Trasferimenti dallo Stato	139.157.154,45	146.576.112,19	146.576.112,19	134.024.879,19	6.355.639,00	6.342.728,00	12.911,00	140.367.607,19
F.E.02.01.02	Trasferimenti da altri soggetti								
F.E.02.01.02.01	da Unione Europea	0,00	150.000,00	150.000,00	0,00	35.004,19	18.088,99	16.915,20	18.088,99
F.E.02.01.02.02	da organismi pubblici internazionali	0,00	162.510,00	162.010,00	159.010,00	6.500,00	2.000,00	4.500,00	161.010,00
F.E.02.01.02.03	da Regioni	165.000,00	25.941,28	25.941,28	11.000,00	163.000,00	36.000,00	127.000,00	47.000,00
F.E.02.01.02.04	da Province e Comuni	0,00	1.100,00	1.100,00	1.100,00	4.400,00	0,00	4.400,00	1.100,00
F.E.02.01.02.05	da Enti di Ricerca	0,00	16.600,00	16.600,00	9.400,00	26.450,00	0,00	26.450,00	9.400,00

ENTRATE

Chiave	CAPITOLO Denominazione	PREVISIONI*		GESTIONE DI COMPETENZA		GESTIONE RESIDUI			GESTIONE CASSA
		1 Previsioni iniziali	2 Previsioni assestate	3 Accertamenti	4 Reversali emesse	5 Residui attivi assestati	6 Reversali in conto residui	7 Residui finali (= 5-6)	8 Totale Reversali (= 4+6)
F.E.02.01.02.06	da Altri Enti Pubblici	314.685,00	75.404,06	55.775,06	52.775,06	113.404,04	0,00	113.404,04	52.775,06
F.E.02.01.02.07	da Soggetti Privati	298.000,00	943.451,11	936.595,11	619.067,11	1.550.194,74	182.116,40	1.368.078,34	801.183,51
F.E.02.01.02.08	da Università	2.576.148,72	11.389.810,21	6.370.487,32	18.780,75	464.071,96	42,59	464.029,37	18.823,34
	TOTALE Trasferimenti da altri soggetti	3.353.833,72	12.764.816,66	7.718.508,77	871.132,92	2.363.024,93	238.247,98	2.124.776,95	1.109.380,90
	TOTALE Trasferimenti correnti	142.510.988,17	159.340.928,85	154.294.620,96	134.896.012,11	8.718.663,93	6.580.975,98	2.137.687,95	141.476.988,09
F.E.02.02	Trasferimenti per investimenti								
F.E.02.02.01	Trasferimenti dallo Stato								
F.E.02.02.01.01	Per Edilizia universitaria	0,00	0,00	0,00	0,00	4.608.875,96	3.408.620,00	1.200.255,96	3.408.620,00
F.E.02.02.01.02	Per Progetti di ricerca di rilevante interesse nazionale	0,00	1.299.938,00	1.276.184,00	1.276.184,00	563.071,00	472.946,00	90.125,00	1.749.130,00
F.E.02.02.01.03	Per finanziamenti di altri Ministeri per la ricerca scientifica	55.871,74	712.670,04	677.807,39	0,00	3.079.204,52	1.360.576,54	1.718.627,98	1.360.576,54
F.E.02.02.01.04	Per altri contributi in C/Capitale	0,00	1.330.168,00	1.330.168,00	1.330.168,00	12.527.150,68	3.623.483,33	8.903.667,35	4.953.651,33
F.E.02.02.01.05	Quota 5 per mille	0,00	42.561,79	42.561,79	42.561,79	0,00	0,00	0,00	42.561,79
	TOTALE Trasferimenti dallo Stato	55.871,74	3.385.337,83	3.326.721,18	2.648.913,79	20.778.302,16	8.865.625,87	11.912.676,29	11.514.539,66
F.E.02.02.02	Trasferimenti per investimenti da altri soggetti								
F.E.02.02.02.01	Da Unione Europea	96.314,77	3.797.166,48	3.797.166,48	1.348.482,58	4.238.270,67	636.436,80	3.601.833,87	1.984.919,38
F.E.02.02.02.02	Da Organismi pubblici internazionali	60.000,00	324.244,62	324.244,62	264.244,62	40.672,48	27.922,04	12.750,44	292.166,66
F.E.02.02.02.03	Da Regioni	35.000,00	2.000.185,27	2.000.185,27	868.820,01	3.308.622,62	1.561.154,24	1.747.468,38	2.429.974,25
F.E.02.02.02.04	Da Province e Comuni	12.007,25	456.585,25	456.585,25	238.914,40	357.722,27	332.322,27	25.400,00	571.236,67
F.E.02.02.02.05	Da Enti di ricerca	0,00	483.955,56	483.955,56	308.903,00	212.413,77	104.986,73	107.427,04	413.889,73
F.E.02.02.02.06	Da Altri Enti pubblici	0,01	3.765.009,39	3.765.009,39	1.672.356,22	4.337.174,24	369.627,92	3.967.546,32	2.041.984,14
F.E.02.02.02.07	Da soggetti privati	345.863,76	6.246.673,47	6.244.673,47	3.434.978,42	5.237.462,90	1.732.269,54	3.505.193,36	5.167.247,96
F.E.02.02.02.08	Da Università	780.895,90	13.117.699,14	1.841.972,62	1.833.972,62	5.000,00	0,00	5.000,00	1.833.972,62
	TOTALE Trasferimenti per investimenti da altri soggetti	1.330.081,69	30.191.519,18	18.913.792,66	9.970.671,87	17.737.338,95	4.764.719,54	12.972.619,41	14.735.391,41
	TOTALE Trasferimenti per investimenti	1.385.953,43	33.576.857,01	22.240.513,84	12.619.585,66	38.515.641,11	13.630.345,41	24.885.295,70	26.249.931,07

ENTRATE

Chiave	CAPITOLO Denominazione	PREVISIONI*		GESTIONE DI COMPETENZA		GESTIONE RESIDUI			GESTIONE CASSA
		1 Previsioni iniziali	2 Previsioni assestate	3 Accertamenti	4 Reversali emesse	5 Residui attivi assestati	6 Reversali in conto residui	7 Residui finali (= 5-6)	8 Totale Reversali (= 4+6)
	TOTALE ENTRATE DA TRASFERIMENTI	143.896.941,60	192.917.785,86	176.535.134,80	147.515.597,77	47.234.305,04	20.211.321,39	27.022.983,65	167.726.919,16
F.E.03	ALTRE ENTRATE								
F.E.03.01	Poste correttive e compensative di spese								
F.E.03.01.01	Recuperi e rimborsi								
F.E.03.01.01.01	Recuperi	0,00	143.896,53	119.708,87	119.708,87	134.294,34	0,00	134.294,34	119.708,87
F.E.03.01.01.02	Rimborsi	736.096,38	4.554.732,28	1.957.201,26	681.160,60	2.130.205,47	253.814,29	1.876.391,18	934.974,89
	TOTALE Recuperi e rimborsi	736.096,38	4.698.628,81	2.076.910,13	800.869,47	2.264.499,81	253.814,29	2.010.685,52	1.054.683,76
F.E.03.01.02	Riscossioni I.V.A.								
F.E.03.01.02.01	I.V.A. U.E. - Istituzionale	350.000,00	350.000,00	0,00	0,00	0,00	0,00	0,00	0,00
F.E.03.01.02.02	I.V.A. - Commerciale	1.723.446,65	2.955.447,70	1.434.966,63	849.744,06	1.537.711,12	520.329,84	1.017.381,28	1.370.073,90
	TOTALE Riscossioni I.V.A.	2.073.446,65	3.305.447,70	1.434.966,63	849.744,06	1.537.711,12	520.329,84	1.017.381,28	1.370.073,90
	TOTALE Poste correttive e compensative di spese	2.809.543,03	8.004.076,51	3.511.876,76	1.650.613,53	3.802.210,93	774.144,13	3.028.066,80	2.424.757,66
F.E.03.02	Entrate non classificabili in altre voci								
F.E.03.02.01	Entrate eventuali non classificabili in altre voci	0,00	2.611,80	2.611,80	2.611,80	14.800,19	14.800,19	0,00	17.411,99
	TOTALE Entrate non classificabili in altre voci	0,00	2.611,80	2.611,80	2.611,80	14.800,19	14.800,19	0,00	17.411,99
	TOTALE ALTRE ENTRATE	2.809.543,03	8.006.688,31	3.514.488,56	1.653.225,33	3.817.011,12	788.944,32	3.028.066,80	2.442.169,65
F.E.04	PARTITE DI GIRO E CONTABILITA' SPECIALI								
F.E.04.01	Entrate aventi natura di partite di giro								
F.E.04.01.01	Ritenute								
F.E.04.01.01.01	Ritenute erariali	36.467.500,00	36.770.493,00	28.849.047,14	27.800.347,28	31.426,49	1.635,11	29.791,38	27.801.982,39
F.E.04.01.01.02	Ritenute previdenziali e assistenziali	14.240.500,00	14.288.350,00	11.423.335,22	11.406.381,50	22.822,87	10.484,86	12.338,01	11.416.866,36
F.E.04.01.01.03	Inps	3.641.000,00	3.759.100,00	1.911.679,52	1.663.408,95	37.550,41	7.553,85	29.996,56	1.670.962,80
F.E.04.01.01.04	Inail	184.000,00	187.000,00	11.454,35	6.889,11	9.427,78	36,76	9.391,02	6.925,87
F.E.04.01.01.05	Altre ritenute al personale per conto di terzi	2.501.000,00	2.602.323,99	1.866.280,34	1.866.280,34	0,00	0,00	0,00	1.866.280,34

ENTRATE

Chiave	CAPITOLO Denominazione	PREVISIONI*		GESTIONE DI COMPETENZA		GESTIONE RESIDUI			GESTIONE CASSA
		1 Previsioni iniziali	2 Previsioni assestate	3 Accertamenti	4 Reversali emesse	5 Residui attivi assestati	6 Reversali in conto residui	7 Residui finali (= 5-6)	8 Totale Reversali (= 4+6)
	TOTALE Ritenute	57.034.000,00	57.607.266,99	44.061.796,57	42.743.307,18	101.227,55	19.710,58	81.516,97	42.763.017,76
F.E.04.01.02	Altre partite di giro								
F.E.04.01.02.01	Irap	1.287.500,00	1.385.356,26	607.366,49	329.703,12	11.986,36	1.288,81	10.697,55	330.991,93
F.E.04.01.02.02	Tassa Regionale Diritto allo studio (art.3 comma 20 L.549/95)	3.692.772,43	3.692.772,43	3.465.353,02	3.465.353,02	0,00	0,00	0,00	3.465.353,02
F.E.04.01.02.03	Imposta di bollo	144.942,00	282.549,55	282.549,55	256.493,60	14.867,97	14.867,97	0,00	271.361,57
F.E.04.01.02.04	Partite di giro diverse	3.196.800,00	4.395.921,89	904.422,82	883.923,26	37.689,47	26.126,06	11.563,41	910.049,32
F.E.04.01.02.05	Depositi cauzionali	0,00	5.700,00	5.700,00	0,00	9.892,04	0,00	9.892,04	0,00
	TOTALE Altre partite di giro	8.322.014,43	9.762.300,13	5.265.391,88	4.935.473,00	74.435,84	42.282,84	32.153,00	4.977.755,84
F.E.04.01.03	Anticipazioni								
F.E.04.01.03.01	Anticipo su missioni	270.500,00	313.500,00	103.883,31	94.383,31	6.774,62	6.299,50	475,12	100.682,81
F.E.04.01.03.02	Anticipo Minute spese Art. 74 Comma 3 - Regolamento di contabilità	17.100,00	20.600,00	12.100,00	10.445,56	1.585,54	1.585,54	0,00	12.031,10
F.E.04.01.03.03	Anticipo Fondo Economale Art. 74 Comma 2 - Regolamento di contabilità	70.500,00	72.500,00	40.900,00	31.435,18	16.346,96	9.533,01	6.813,95	40.968,19
F.E.04.01.03.04	Anticipazioni varie	1.360.500,00	1.511.160,30	158.140,26	98.210,27	139.491,98	334,67	139.157,31	98.544,94
F.E.04.01.03.05	Fondo Economale	45.900,00	45.900,00	42.500,00	32.753,29	21.990,87	21.990,87	0,00	54.744,16
F.E.04.01.03.06	Gestione carte di credito	20.000,00	28.000,00	0,00	0,00	49.860,96	11.860,96	38.000,00	11.860,96
	TOTALE Anticipazioni	1.784.500,00	1.991.660,30	357.523,57	267.227,61	236.050,93	51.604,55	184.446,38	318.832,16
	TOTALE Entrate aventi natura di partite di giro	67.140.514,43	69.361.227,42	49.684.712,02	47.946.007,79	411.714,32	113.597,97	298.116,35	48.059.605,76
	TOTALE PARTITE DI GIRO E CONTABILITA' SPECIALI	67.140.514,43	69.361.227,42	49.684.712,02	47.946.007,79	411.714,32	113.597,97	298.116,35	48.059.605,76
	TOTALE GENERALE ENTRATE	316.546.762,30	480.911.833,07	283.237.854,90	232.305.442,28	77.138.482,05	40.487.580,07	36.650.901,98	272.793.022,35
RIEPILOGO DEI TITOLI									
	TOTALE ENTRATE PROPRIE	45.098.787,83	57.781.692,43	53.503.519,52	35.190.611,39	25.675.451,57	19.373.716,39	6.301.735,18	54.564.327,78

ENTRATE

	CAPITOLO	PREVISIONI*		GESTIONE DI COMPETENZA		GESTIONE RESIDUI			GESTIONE CASSA
		1	2	3	4	5	6	7	8
Chiave	Denominazione	Previsioni iniziali	Previsioni assestate	Accertamenti	Reversali emesse	Residui attivi assestati	Reversali in conto residui	Residui finali (= 5-6)	Totale Reversali (= 4+6)
	TOTALE ENTRATE DA TRASFERIMENTI	143.896.941,60	192.917.785,86	176.535.134,80	147.515.597,77	47.234.305,04	20.211.321,39	27.022.983,65	167.726.919,16
	TOTALE ALTRE ENTRATE	2.809.543,03	8.006.688,31	3.514.488,56	1.653.225,33	3.817.011,12	788.944,32	3.028.066,80	2.442.169,65
	TOTALE PARTITE DI GIRO E CONTABILITA' SPECIALI	67.140.514,43	69.361.227,42	49.684.712,02	47.946.007,79	411.714,32	113.597,97	298.116,35	48.059.605,76
	TOTALE ENTRATE	258.945.786,89	328.067.394,02	283.237.854,90	232.305.442,28	77.138.482,05	40.487.580,07	36.650.901,98	272.793.022,35
	AVANZO	57.600.975,41	152.844.439,05	0,00	0,00	0,00	0,00	0,00	0,00

SPESE

Chiave	CAPITOLO Denominazione	PREVISIONI*		GESTIONE DI COMPETENZA		GESTIONE RESIDUI			GESTIONE CASSA
		1 Previsioni iniziali	2 Previsioni assestate	3 Impegni	4 Mandati emessi	5 Residui passivi assestati	6 Mandati in conto residui	7 Residui finali (= 5-6)	8 Totale Mandati (= 4+6)
F.S	SPESE								
F.S.00	DISAVANZO	0,00	0,00	0,00	0,00	0,00	0,00	0,00	0,00
F.S.01	RISORSE UMANE								
F.S.01.01	Personale a tempo indeterminato								
F.S.01.01.01	Assegni fissi								
F.S.01.01.01.01	Stipendi Docenti	56.329.674,53	58.289.142,27	56.530.190,43	56.524.465,46	162,96	162,96	0,00	56.524.628,42
F.S.01.01.01.02	Stipendi Ricercatori	28.800.104,65	33.095.286,03	27.085.165,18	27.085.165,18	0,00	0,00	0,00	27.085.165,18
F.S.01.01.01.03	Stipendi personale Tecnico-Amministrativo	40.718.775,04	41.561.016,83	39.980.736,94	39.980.736,94	0,00	0,00	0,00	39.980.736,94
F.S.01.01.01.04	Stipendi Dirigenti	187.864,19	189.355,58	154.055,27	154.055,27	0,00	0,00	0,00	154.055,27
F.S.01.01.01.05	Esperti linguistici di madrelingua	1.115.000,00	2.202.910,00	1.045.022,32	1.017.059,78	0,00	0,00	0,00	1.017.059,78
F.S.01.01.01.06	Retribuzioni personale ex ISEF	43.426,26	95.530,26	58.470,80	58.470,80	6.909,53	0,00	6.909,53	58.470,80
	TOTALE Assegni fissi	127.194.844,67	135.433.240,97	124.853.640,94	124.819.953,43	7.072,49	162,96	6.909,53	124.820.116,39
F.S.01.01.02	Competenze accessorie / Compensi								
F.S.01.01.02.01	Docenti	237.052,57	1.377.751,03	1.160.130,18	1.050.659,93	128.252,79	89.466,55	38.786,24	1.140.126,48
F.S.01.01.02.02	Ricercatori	158.963,39	516.902,01	382.153,35	378.025,85	15.974,01	12.474,01	3.500,00	390.499,86
F.S.01.01.02.03	Personale Tecnico-Amministrativo	3.818.744,13	7.747.680,09	3.488.697,56	3.381.261,72	122.769,68	98.768,39	24.001,29	3.480.030,11
F.S.01.01.02.04	Retribuzioni accessorie Dirigenti	660.508,01	790.575,80	255.735,32	255.735,32	0,00	0,00	0,00	255.735,32
F.S.01.01.02.05	Incentivazione impegno didattico Professori e Ricercatori (Art.4/1 L.370/99)	0,00	0,00	0,00	0,00	0,00	0,00	0,00	0,00
	TOTALE Competenze accessorie / Compensi	4.875.268,10	10.432.908,93	5.286.716,41	5.065.682,82	266.996,48	200.708,95	66.287,53	5.266.391,77
F.S.01.01.03	Competenze Servizio sanitario (per attività assistenziale)								
F.S.01.01.03.01	Docenti	8.849.500,00	8.935.379,03	6.025.432,52	5.699.975,46	116.368,87	66.303,35	50.065,52	5.766.278,81
F.S.01.01.03.02	Ricercatori	4.050.000,00	4.050.444,59	2.984.972,61	2.856.472,51	59.065,21	3.641,17	55.424,04	2.860.113,68
F.S.01.01.03.03	Personale Tecnico-Amministrativo	2.421.000,00	2.431.006,61	1.847.262,22	1.745.468,89	30.564,49	0,00	30.564,49	1.745.468,89
	TOTALE Competenze Servizio sanitario (per attività assistenziale)	15.320.500,00	15.416.830,23	10.857.667,35	10.301.916,86	205.998,57	69.944,52	136.054,05	10.371.861,38
F.S.01.01.05	Supplenze								

SPESE

Chiave	CAPITOLO Denominazione	PREVISIONI*		GESTIONE DI COMPETENZA		GESTIONE RESIDUI			GESTIONE CASSA
		1 Previsioni iniziali	2 Previsioni assestate	3 Impegni	4 Mandati emessi	5 Residui passivi assestati	6 Mandati in conto residui	7 Residui finali (= 5-6)	8 Totale Mandati (= 4+6)
F.S.01.01.05.01	Supplenze personale docente	0,00	0,00	0,00	0,00	0,00	0,00	0,00	0,00
	TOTALE Supplenze	0,00	0,00	0,00	0,00	0,00	0,00	0,00	0,00
	TOTALE Personale a tempo indeterminato	147.390.612,77	161.282.980,13	140.998.024,70	140.187.553,11	480.067,54	270.816,43	209.251,11	140.458.369,54
F.S.01.02	Personale a tempo determinato								
F.S.01.02.01	Personale a contratto								
F.S.01.02.01.01	Supplenze, affidamenti a personale docente e ricercatori e docenti a contratto	84.280,01	1.223.832,03	804.323,88	571.907,05	501.887,41	269.666,30	232.221,11	841.573,35
F.S.01.02.01.02	Ricercatori a tempo determinato	155.000,00	8.146.467,10	2.083.478,37	2.071.342,26	0,00	0,00	0,00	2.071.342,26
F.S.01.02.01.03	Assegni di ricerca	61.052,00	10.377.287,21	5.398.486,65	4.840.768,69	420.646,23	420.646,23	0,00	5.261.414,92
F.S.01.02.01.04	Amministrativi e tecnici a tempo determinato	1.109.110,59	3.716.616,58	2.506.553,16	2.480.200,63	426,58	0,00	426,58	2.480.200,63
F.S.01.02.01.05	Direttore Generale e Dirigenti a tempo determinato	308.992,57	319.918,15	315.158,17	276.005,17	38.294,49	38.294,49	0,00	314.299,66
F.S.01.02.01.06	Personale con contratto di fornitura di lavoro temporaneo-lavoratori interinali	70.000,00	124.982,00	110.896,00	39.248,72	102.741,56	88.246,66	14.494,90	127.495,38
	TOTALE Personale a contratto	1.788.435,17	23.909.103,07	11.218.896,23	10.279.472,52	1.063.996,27	816.853,68	247.142,59	11.096.326,20
	TOTALE Personale a tempo determinato	1.788.435,17	23.909.103,07	11.218.896,23	10.279.472,52	1.063.996,27	816.853,68	247.142,59	11.096.326,20
F.S.01.03	Altri oneri per il personale								
F.S.01.03.01	Oneri vari								
F.S.01.03.01.01	Equo indennizzo	2.100,00	2.100,00	0,00	0,00	0,00	0,00	0,00	0,00
F.S.01.03.01.02	Ricongiunzione periodi assicurativi e indennità una tantum	0,00	0,00	0,00	0,00	0,00	0,00	0,00	0,00
F.S.01.03.01.03	Buoni pasto	515.000,00	515.000,00	514.280,00	352.581,00	228.438,41	228.438,41	0,00	581.019,41
F.S.01.03.01.04	Formazione, seminari e corsi di aggiornamento	29.806,58	35.454,98	23.611,38	22.861,38	4.965,00	1.965,00	3.000,00	24.826,38
F.S.01.03.01.05	Polo didattico e scientifico di Terni	0,00	203.196,42	0,00	0,00	8.449,39	5.779,99	2.669,40	5.779,99
F.S.01.03.01.06	Commissioni di concorso	310.000,00	350.555,36	332.090,60	310.142,07	91.413,83	61.413,83	30.000,00	371.555,90
F.S.01.03.01.07	Indennità rischio personale docente e rischio da radiazioni personale non convenzionato	188.329,10	188.329,10	45.091,19	0,00	28.521,32	28.521,32	0,00	28.521,32
F.S.01.03.01.08	Indennità centralinisti non vedenti	2.988,00	3.829,89	3.829,89	2.343,03	486,78	486,78	0,00	2.829,81
F.S.01.03.01.09	Spese per attività sociali a favore del personale	2.000,00	2.000,00	2.000,00	2.000,00	0,00	0,00	0,00	2.000,00
F.S.01.03.01.10	Provvidenze a favore del personale	60.000,00	84.232,71	25.732,37	25.732,37	58.591,96	58.591,96	0,00	84.324,33

SPESE

Chiave	CAPITOLO Denominazione	PREVISIONI*		GESTIONE DI COMPETENZA		GESTIONE RESIDUI			GESTIONE CASSA
		1 Previsioni iniziali	2 Previsioni assestate	3 Impegni	4 Mandati emessi	5 Residui passivi assestati	6 Mandati in conto residui	7 Residui finali (= 5-6)	8 Totale Mandati (= 4+6)
F.S.01.03.01.11	Rimborso prestazioni INAIL (gestione per conto)	450.000,00	906.575,03	2.622,71	2.622,71	0,00	0,00	0,00	2.622,71
F.S.01.03.01.12	Missioni	46.427,32	49.517,29	15.977,20	15.200,32	848,31	848,31	0,00	16.048,63
F.S.01.03.01.13	Accertamenti sanitari	127.921,00	127.921,00	17.020,89	105,09	2.337,32	2.087,32	250,00	2.192,41
F.S.01.03.01.14	Altri oneri per il personale	30.000,00	80.565,87	78.565,59	75.110,75	30.000,00	30.000,00	0,00	105.110,75
	TOTALE Oneri vari	1.764.572,00	2.549.277,65	1.060.821,82	808.698,72	454.052,32	418.132,92	35.919,40	1.226.831,64
	TOTALE Altri oneri per il personale	1.764.572,00	2.549.277,65	1.060.821,82	808.698,72	454.052,32	418.132,92	35.919,40	1.226.831,64
	TOTALE RISORSE UMANE	150.943.619,94	187.741.360,85	153.277.742,75	151.275.724,35	1.998.116,13	1.505.803,03	492.313,10	152.781.527,38
F.S.02	RISORSE PER IL FUNZIONAMENTO								
F.S.02.01	Spese per attività istituzionale								
F.S.02.01.01	Missioni e rimborsi spese di trasferta								
F.S.02.01.01.01	Missioni e rimborsi spese di trasferta autorità accademiche	4.685,87	51.985,87	47.343,26	47.343,26	0,00	0,00	0,00	47.343,26
	TOTALE Missioni e rimborsi spese di trasferta	4.685,87	51.985,87	47.343,26	47.343,26	0,00	0,00	0,00	47.343,26
F.S.02.01.02	Gettoni/indennità ai membri degli organi istituzionali, Commissioni								
F.S.02.01.02.01	Gettoni di presenza	43.200,00	52.009,46	52.009,46	0,00	35.774,87	35.774,87	0,00	35.774,87
F.S.02.01.02.02	Collegio dei Revisori dei conti	29.215,08	25.924,83	25.924,83	23.768,60	4.534,30	4.534,30	0,00	28.302,90
F.S.02.01.02.03	Indennità e compensi Nucleo di valutazione	39.765,72	36.630,21	36.629,84	19.471,65	16.280,19	16.280,19	0,00	35.751,84
F.S.02.01.02.04	Indennità di carica Organi di Ateneo	120.969,03	119.569,03	119.506,31	76.837,20	42.669,10	42.669,10	0,00	119.506,30
F.S.02.01.02.05	Garante di Ateneo	983,70	0,00	0,00	0,00	0,00	0,00	0,00	0,00
	TOTALE Gettoni/indennità ai membri degli organi istituzionali, Commissioni	234.133,53	234.133,53	234.070,44	120.077,45	99.258,46	99.258,46	0,00	219.335,91
F.S.02.01.03	Altre spese								
F.S.02.01.03.01	Quote associative	95.526,39	98.186,23	93.793,62	58.793,62	130.000,00	0,00	130.000,00	58.793,62
F.S.02.01.03.02	Mobilità e scambi culturali Docenti	52.200,00	110.557,18	51.356,41	51.356,41	0,00	0,00	0,00	51.356,41
F.S.02.01.03.03	Rapporti Internazionali, scambi culturali	431.300,00	454.916,56	140.217,38	129.766,56	57.181,96	55.628,32	1.553,64	185.394,88
F.S.02.01.03.04	Funzionamento Nucleo di Valutazione	0,00	0,00	0,00	0,00	0,00	0,00	0,00	0,00

SPESE

Chiave	CAPITOLO Denominazione	PREVISIONI*		GESTIONE DI COMPETENZA		GESTIONE RESIDUI			GESTIONE CASSA
		1 Previsioni iniziali	2 Previsioni assestate	3 Impegni	4 Mandati emessi	5 Residui passivi assestati	6 Mandati in conto residui	7 Residui finali (= 5-6)	8 Totale Mandati (= 4+6)
F.S.02.01.03.05	Comunicazione e informazione pubblica	2.996,00	2.780,00	2.480,50	1.936,00	1.162,14	436,14	726,00	2.372,14
	TOTALE Altre spese	582.022,39	666.439,97	287.847,91	241.852,59	188.344,10	56.064,46	132.279,64	297.917,05
	TOTALE Spese per attività istituzionale	820.841,79	952.559,37	569.261,61	409.273,30	287.602,56	155.322,92	132.279,64	564.596,22
F.S.02.02	Acquisizione di servizi e beni di consumo								
F.S.02.02.01	Acquisizioni di servizi								
F.S.02.02.01.01	Consulenze tecniche ed amministrative	16.000,00	20.000,00	0,00	0,00	53.733,66	0,00	53.733,66	0,00
F.S.02.02.01.02	Oneri legali e notarili	143.923,27	150.022,27	114.187,40	113.132,90	21.605,09	5.917,44	15.687,65	119.050,34
F.S.02.02.01.03	Incarichi diversi	45.467,20	45.467,20	27.208,51	18.115,23	16.225,54	16.225,54	0,00	34.340,77
F.S.02.02.01.04	Vigilanza	15.275,38	24.371,67	6.531,30	6.002,56	982,52	982,52	0,00	6.985,08
F.S.02.02.01.05	Pubblicazioni avvisi e bandi di gara	10.000,00	12.215,86	9.500,00	4.062,04	0,00	0,00	0,00	4.062,04
F.S.02.02.01.06	Trasporti e facchinaggio	59.577,46	138.616,50	67.325,35	67.325,35	44.136,07	43.712,57	423,50	111.037,92
F.S.02.02.01.07	Premi di assicurazioni	506.075,04	506.586,61	461.313,96	460.011,46	34.374,60	34.344,60	30,00	494.356,06
F.S.02.02.01.08	Assicurazioni studenti	0,00	0,00	0,00	0,00	0,00	0,00	0,00	0,00
F.S.02.02.01.09	Informatizzazione servizi	1.497.856,59	1.636.960,14	1.147.738,20	870.553,26	123.058,80	105.861,85	17.196,95	976.415,11
F.S.02.02.01.13	Noleggio fotocopiatrici e altre attrezzature	117.051,84	145.800,01	102.129,98	77.786,11	43.910,91	35.842,40	8.068,51	113.628,51
F.S.02.02.01.14	Smaltimento rifiuti	498.090,38	564.972,33	466.045,38	144.067,83	208.544,64	208.100,82	443,82	352.168,65
F.S.02.02.01.15	Pubblicazioni e stampe universitarie	16.136,38	13.602,62	809,08	809,08	1.505,81	1.505,81	0,00	2.314,89
F.S.02.02.01.16	Gestione e sviluppo rete di Ateneo	250.240,00	943.020,00	483.147,15	149.797,71	186.048,61	158.097,54	27.951,07	307.895,25
F.S.02.02.01.17	Servizio Global Service	0,00	0,00	0,00	0,00	0,00	0,00	0,00	0,00
F.S.02.02.01.18	Servizi Integrati di Biblioteca	0,00	0,00	0,00	0,00	213.430,82	213.430,82	0,00	213.430,82
	TOTALE Acquisizioni di servizi	3.175.693,54	4.201.635,21	2.885.936,31	1.911.663,53	947.557,07	824.021,91	123.535,16	2.735.685,44
F.S.02.02.02	Acquisizioni di beni								
F.S.02.02.02.01	Materiale di consumo uffici	276.926,22	292.381,05	159.355,98	114.336,66	42.240,84	41.423,17	817,67	155.759,83
F.S.02.02.02.02	Materiale di consumo laboratori	144.697,55	217.235,29	116.831,09	92.284,11	18.720,33	18.336,95	383,38	110.621,06
F.S.02.02.02.03	Spese postali e spedizioni	78.226,64	75.688,95	35.999,54	31.875,54	3.744,45	3.744,45	0,00	35.619,99
F.S.02.02.02.04	Spese di rappresentanza	5.558,02	5.377,11	1.569,75	788,83	654,33	654,33	0,00	1.443,16
F.S.02.02.02.05	Acquisto libri, riviste e giornali	22.266,63	18.222,58	5.976,00	5.615,30	524,30	524,30	0,00	6.139,60

SPESE

	CAPITOLO	PREVISIONI*		GESTIONE DI COMPETENZA		GESTIONE RESIDUI			GESTIONE CASSA
		1	2	3	4	5	6	7	8
Chiave	Denominazione	Previsioni iniziali	Previsioni assestate	Impegni	Mandati emessi	Residui passivi assestati	Mandati in conto residui	Residui finali (= 5-6)	Totale Mandati (= 4+6)
F.S.02.02.02.06	Libretti, diplomi, tessere e pergamene	7.000,00	7.000,00	0,00	0,00	0,00	0,00	0,00	0,00
F.S.02.02.02.07	Acquisto materiale per ricorrenze elettorali	22.500,00	22.500,00	13.415,80	13.319,00	0,00	0,00	0,00	13.319,00
F.S.02.02.02.08	Spese per il vestiario	14.270,70	15.059,55	11.267,65	9.858,77	1.770,81	1.770,81	0,00	11.629,58
F.S.02.02.02.09	Altre spese per acquisizione di beni	30.590,98	32.792,00	6.438,20	6.438,20	382,00	382,00	0,00	6.820,20
	TOTALE Acquisizioni di beni	602.036,74	686.256,53	350.854,01	274.516,41	68.037,06	66.836,01	1.201,05	341.352,42
	TOTALE Acquisizione di servizi e beni di consumo	3.777.730,28	4.887.891,74	3.236.790,32	2.186.179,94	1.015.594,13	890.857,92	124.736,21	3.077.037,86
F.S.02.03	Utenze e canoni								
F.S.02.03.01	Comunicazioni e utenze diverse								
F.S.02.03.01.01	Telefonia	393.021,80	660.358,53	390.670,57	138.394,66	43.597,18	36.039,13	7.558,05	174.433,79
F.S.02.03.01.02	Acqua	681.103,06	681.433,06	652.453,06	552.682,13	23.562,93	23.523,42	39,51	576.205,55
F.S.02.03.01.03	Gas	2.033,28	1.701,17	1.270,37	1.247,85	30,00	30,00	0,00	1.277,85
F.S.02.03.01.04	Energia elettrica	3.466.611,58	3.695.142,84	3.488.782,75	2.901.834,09	673.521,53	673.521,53	0,00	3.575.355,62
F.S.02.03.01.05	Altre utenze e canoni	421.497,92	412.043,47	374.071,83	373.878,19	0,00	0,00	0,00	373.878,19
	TOTALE Comunicazioni e utenze diverse	4.964.267,64	5.450.679,07	4.907.248,58	3.968.036,92	740.711,64	733.114,08	7.597,56	4.701.151,00
	TOTALE Utenze e canoni	4.964.267,64	5.450.679,07	4.907.248,58	3.968.036,92	740.711,64	733.114,08	7.597,56	4.701.151,00
F.S.02.04	Gestione e manutenzione strutture								
F.S.02.04.01	Gestione strutture								
F.S.02.04.01.01	Spese di pulizia	2.953.907,85	2.897.889,78	2.795.949,34	1.897.334,82	704.408,31	702.428,98	1.979,33	2.599.763,80
F.S.02.04.01.02	Spese di riscaldamento e condizionamento	3.351.534,88	3.504.461,54	2.878.995,60	1.565.120,20	2.003.986,04	1.545.499,00	458.487,04	3.110.619,20
F.S.02.04.01.03	Servizio Energy manager	0,00	0,00	0,00	0,00	0,00	0,00	0,00	0,00
	TOTALE Gestione strutture	6.305.442,73	6.402.351,32	5.674.944,94	3.462.455,02	2.708.394,35	2.247.927,98	460.466,37	5.710.383,00
F.S.02.04.02	Manutenzione ordinaria								
F.S.02.04.02.01	Manutenzione e conservazione patrimonio immobiliare	2.688.612,30	2.793.923,08	2.615.757,38	1.745.082,30	890.246,26	737.011,93	153.234,33	2.482.094,23
F.S.02.04.02.02	Manutenzione impianti	214.309,36	215.598,14	93.343,09	32.312,95	72.077,63	71.863,82	213,81	104.176,77
F.S.02.04.02.03	Manutenzione e riparazioni apparecchiature	127.456,86	228.045,80	115.909,70	86.173,78	9.529,41	9.176,82	352,59	95.350,60

SPESE

Chiave	CAPITOLO Denominazione	PREVISIONI*		GESTIONE DI COMPETENZA		GESTIONE RESIDUI			GESTIONE CASSA
		1 Previsioni iniziali	2 Previsioni assestate	3 Impegni	4 Mandati emessi	5 Residui passivi assestati	6 Mandati in conto residui	7 Residui finali (= 5-6)	8 Totale Mandati (= 4+6)
F.S.02.04.02.04	Manutenzione, riparazione, esercizio veicoli	56.157,27	86.150,29	55.157,33	51.451,36	9.237,23	8.385,01	852,22	59.836,37
F.S.02.04.02.05	Manutenzione di mobili e arredi	24.227,92	31.607,22	5.401,71	2.757,21	653,40	653,40	0,00	3.410,61
	TOTALE Manutenzione ordinaria	3.110.763,71	3.355.324,53	2.885.569,21	1.917.777,60	981.743,93	827.090,98	154.652,95	2.744.868,58
	TOTALE Gestione e manutenzione strutture	9.416.206,44	9.757.675,85	8.560.514,15	5.380.232,62	3.690.138,28	3.075.018,96	615.119,32	8.455.251,58
F.S.02.05	Locazioni passive								
F.S.02.05.01	Spese per locazioni								
F.S.02.05.01.01	Locazione immobili	272.167,90	288.282,63	286.746,53	206.287,63	51.669,12	51.489,71	179,41	257.777,34
F.S.02.05.01.02	Spese condominiali	12.622,28	12.622,28	5.749,67	5.187,74	0,00	0,00	0,00	5.187,74
F.S.02.05.01.03	Locazione mezzi di trasporto	25.827,36	26.074,94	13.549,04	11.797,52	13.011,28	8.552,51	4.458,77	20.350,03
F.S.02.05.01.04	Locazioni diverse	0,00	0,00	0,00	0,00	0,00	0,00	0,00	0,00
	TOTALE Spese per locazioni	310.617,54	326.979,85	306.045,24	223.272,89	64.680,40	60.042,22	4.638,18	283.315,11
	TOTALE Locazioni passive	310.617,54	326.979,85	306.045,24	223.272,89	64.680,40	60.042,22	4.638,18	283.315,11
	TOTALE RISORSE PER IL FUNZIONAMENTO	19.289.663,69	21.375.785,88	17.579.859,90	12.166.995,67	5.798.727,01	4.914.356,10	884.370,91	17.081.351,77
F.S.03	INTERVENTI IN FAVORE DEGLI STUDENTI								
F.S.03.01	Provvidenze in favore degli studenti								
F.S.03.01.01	Borse di studio								
F.S.03.01.01.01	Dottorato di ricerca	2.321.509,72	16.001.551,62	3.627.085,94	3.021.732,02	360.405,52	356.236,67	4.168,85	3.377.968,69
F.S.03.01.01.02	Borse per la frequenza Scuole di specializzazione	0,00	0,00	0,00	0,00	0,00	0,00	0,00	0,00
F.S.03.01.01.03	Borse per la frequenza Scuole di special. mediche a norma U.E.	9.118.988,02	14.084.654,45	11.132.271,32	10.017.294,07	927.329,88	927.329,88	0,00	10.944.623,95
F.S.03.01.01.04	Borse per la frequenza Post-dottorato	0,00	0,00	0,00	0,00	0,00	0,00	0,00	0,00
F.S.03.01.01.05	Borse per la frequenza Corsi di perfezionamento all'estero	0,00	0,00	0,00	0,00	0,00	0,00	0,00	0,00
F.S.03.01.01.06	Altre borse di studio	17.123,14	115.054,25	54.774,69	27.774,69	0,00	0,00	0,00	27.774,69
	TOTALE Borse di studio	11.457.620,88	30.201.260,32	14.814.131,95	13.066.800,78	1.287.735,40	1.283.566,55	4.168,85	14.350.367,33
F.S.03.01.02	Altri interventi								

SPESE

	CAPITOLO	PREVISIONI*		GESTIONE DI COMPETENZA		GESTIONE RESIDUI			GESTIONE CASSA
		1	2	3	4	5	6	7	8
Chiave	Denominazione	Previsioni iniziali	Previsioni assestate	Impegni	Mandati emessi	Residui passivi assestati	Mandati in conto residui	Residui finali (= 5-6)	Totale Mandati (= 4+6)
F.S.03.01.02.01	Attività integrativa alla Didattica	18.096,71	21.611,75	10.249,40	10.249,40	64,00	64,00	0,00	10.313,40
F.S.03.01.02.02	Attività part-time	323.000,00	704.791,65	339.706,62	244.324,62	90.703,60	90.703,60	0,00	335.028,22
F.S.03.01.02.03	Programmi di mobilità e scambi culturali studenti	1.578.607,93	3.409.299,59	1.416.265,60	1.190.649,50	672.221,83	554.258,56	117.963,27	1.744.908,06
F.S.03.01.02.04	Iniziative ed attività culturali gestite dagli studenti	0,00	47.887,73	0,00	0,00	0,00	0,00	0,00	0,00
F.S.03.01.02.05	Iniziative ed attività sportive	0,00	0,00	0,00	0,00	0,00	0,00	0,00	0,00
F.S.03.01.02.06	Spese inerenti l'orientamento universitario	0,00	0,00	0,00	0,00	0,00	0,00	0,00	0,00
F.S.03.01.02.07	Rimborso tasse e contributi a studenti	650.000,00	2.636.614,41	1.128.134,83	1.104.991,40	486.102,96	486.102,96	0,00	1.591.094,36
F.S.03.01.02.09	Altri interventi a favore degli studenti	384.066,01	597.226,70	285.260,46	191.009,70	84.816,03	84.816,03	0,00	275.825,73
F.S.03.01.02.10	Prestiti d'onore	0,00	13.463,00	0,00	0,00	0,00	0,00	0,00	0,00
	TOTALE Altri interventi	2.953.770,65	7.430.894,83	3.179.616,91	2.741.224,62	1.333.908,42	1.215.945,15	117.963,27	3.957.169,77
	TOTALE Provvidenze in favore degli studenti	14.411.391,53	37.632.155,15	17.993.748,86	15.808.025,40	2.621.643,82	2.499.511,70	122.132,12	18.307.537,10
	TOTALE INTERVENTI IN FAVORE DEGLI STUDENTI	14.411.391,53	37.632.155,15	17.993.748,86	15.808.025,40	2.621.643,82	2.499.511,70	122.132,12	18.307.537,10
F.S.04	ONERI FINANZIARI E TRIBUTARI								
F.S.04.01	Oneri finanziari								
F.S.04.01.01	Interessi passivi								
F.S.04.01.01.01	su mutui	0,00	0,00	0,00	0,00	0,00	0,00	0,00	0,00
F.S.04.01.01.02	su debiti	0,00	0,00	0,00	0,00	350,08	0,00	350,08	0,00
	TOTALE Interessi passivi	0,00	0,00	0,00	0,00	350,08	0,00	350,08	0,00
F.S.04.01.02	Altri oneri								
F.S.04.01.02.01	Commissioni bancarie e spese di intermediazione	101.561,77	108.835,06	92.320,18	92.243,56	726,70	726,70	0,00	92.970,26
	TOTALE Altri oneri	101.561,77	108.835,06	92.320,18	92.243,56	726,70	726,70	0,00	92.970,26
	TOTALE Oneri finanziari	101.561,77	108.835,06	92.320,18	92.243,56	1.076,78	726,70	350,08	92.970,26
F.S.04.02	Imposte e tasse								
F.S.04.02.01	Imposte dirette	315.600,00	275.600,00	275.114,00	275.114,00	0,00	0,00	0,00	275.114,00

SPESE

Chiave	CAPITOLO Denominazione	PREVISIONI*		GESTIONE DI COMPETENZA		GESTIONE RESIDUI			GESTIONE CASSA
		1 Previsioni iniziali	2 Previsioni assestate	3 Impegni	4 Mandati emessi	5 Residui passivi assestati	6 Mandati in conto residui	7 Residui finali (= 5-6)	8 Totale Mandati (= 4+6)
F.S.04.02.02	Imposte indirette								
F.S.04.02.02.01	IVA U.E. - Istituzionale	350.000,00	350.000,00	115.424,76	102.005,23	7.220,70	7.220,70	0,00	109.225,93
F.S.04.02.02.02	IVA - Commerciale	2.749.015,99	4.021.786,10	1.036.095,71	943.338,15	581.388,03	193.975,84	387.412,19	1.137.313,99
F.S.04.02.02.03	Altre imposte indirette	53.352,12	64.652,12	48.811,98	38.299,98	618,00	618,00	0,00	38.917,98
	TOTALE Imposte indirette	3.152.368,11	4.436.438,22	1.200.332,45	1.083.643,36	589.226,73	201.814,54	387.412,19	1.285.457,90
F.S.04.02.03	Altre imposte e tasse								
F.S.04.02.03.01	Altre imposte e tasse	444.903,37	528.994,28	504.581,25	494.397,11	12.993,20	5.001,13	7.992,07	499.398,24
	TOTALE Altre imposte e tasse	444.903,37	528.994,28	504.581,25	494.397,11	12.993,20	5.001,13	7.992,07	499.398,24
	TOTALE Imposte e tasse	3.912.871,48	5.241.032,50	1.980.027,70	1.853.154,47	602.219,93	206.815,67	395.404,26	2.059.970,14
	TOTALE ONERI FINANZIARI E TRIBUTARI	4.014.433,25	5.349.867,56	2.072.347,88	1.945.398,03	603.296,71	207.542,37	395.754,34	2.152.940,40
F.S.05	ALTRE SPESE CORRENTI								
F.S.05.01	Varie								
F.S.05.01.01	Restituzioni, rimborsi ed altre								
F.S.05.01.01.01	Spese per copia, stampa carta bollata inerenti a contratti	2.789,48	5.576,68	1.445,05	1.227,05	430,94	430,94	0,00	1.657,99
F.S.05.01.01.02	Rimborsi al C.N.R.	0,00	0,00	0,00	0,00	0,00	0,00	0,00	0,00
F.S.05.01.01.03	Restituzioni e rimborsi a diversi	63.905,58	450.566,16	3.991,59	3.221,61	0,00	0,00	0,00	3.221,61
F.S.05.01.01.04	Oneri derivanti da contenzioso, sentenze (esclusa obbl. principale)	170.500,00	170.500,00	31.035,60	21.735,60	675,00	675,00	0,00	22.410,60
F.S.05.01.01.05	Oneri vari straordinari	544.496,89	905.211,06	118.662,65	115.743,51	446.788,45	27.003,21	419.785,24	142.746,72
F.S.05.01.01.06	Conferenze, scambi culturali, convegni e seminari	63.960,96	126.107,23	72.891,46	69.914,45	3.289,21	3.079,21	210,00	72.993,66
F.S.05.01.01.07	Spese in applicazione D.L. 230/95	0,00	3.050,17	280,60	0,00	800,00	800,00	0,00	800,00
F.S.05.01.01.08	Altre spese correnti non classificabili	44.818,61	361.350,12	20.875,77	15.517,71	3.123,65	3.123,65	0,00	18.641,36
F.S.05.01.01.09	Spese funzionamento Servizio prevenzione e protezione	62.516,94	85.627,94	13.989,49	12.956,67	7.884,43	7.811,84	72,59	20.768,51
	TOTALE Restituzioni, rimborsi ed altre	952.988,46	2.107.989,36	263.172,21	240.316,60	462.991,68	42.923,85	420.067,83	283.240,45
F.S.05.01.02	Fondo di riserva								

SPESE

Chiave	CAPITOLO Denominazione	PREVISIONI*		GESTIONE DI COMPETENZA		GESTIONE RESIDUI			GESTIONE CASSA
		1 Previsioni iniziali	2 Previsioni assestate	3 Impegni	4 Mandati emessi	5 Residui passivi assestati	6 Mandati in conto residui	7 Residui finali (= 5-6)	8 Totale Mandati (= 4+6)
F.S.05.01.02.01	Per spese impreviste	955.429,41	18.016.498,03	0,00	0,00	0,00	0,00	0,00	0,00
F.S.05.01.02.02	Per accantonamenti	31.293,63	38.306,58	0,00	0,00	5.000,00	0,00	5.000,00	0,00
F.S.05.01.02.03	Per altri scopi	9.609,69	9.609,69	0,00	0,00	0,00	0,00	0,00	0,00
	TOTALE Fondo di riserva	996.332,73	18.064.414,30	0,00	0,00	5.000,00	0,00	5.000,00	0,00
F.S.05.01.03	Funzionamento								
F.S.05.01.03.01	Funzionamento Centri di spesa	3.602.339,51	6.617.299,60	2.140.022,23	1.488.047,33	758.709,76	583.440,42	175.269,34	2.071.487,75
	TOTALE Funzionamento	3.602.339,51	6.617.299,60	2.140.022,23	1.488.047,33	758.709,76	583.440,42	175.269,34	2.071.487,75
	TOTALE Varie	5.551.660,70	26.789.703,26	2.403.194,44	1.728.363,93	1.226.701,44	626.364,27	600.337,17	2.354.728,20
	TOTALE ALTRE SPESE CORRENTI	5.551.660,70	26.789.703,26	2.403.194,44	1.728.363,93	1.226.701,44	626.364,27	600.337,17	2.354.728,20
F.S.06	ACQUISIZIONE E VALORIZZAZ. BENI DUREVOLI								
F.S.06.01	Acquisizione di immobili ed impianti								
F.S.06.01.01	Acquisizioni								
F.S.06.01.01.01	Acquisto di fabbricati	0,00	0,00	0,00	0,00	0,00	0,00	0,00	0,00
F.S.06.01.01.02	Acquisto di terreni	0,00	0,00	0,00	0,00	0,00	0,00	0,00	0,00
	TOTALE Acquisizioni	0,00	0,00	0,00	0,00	0,00	0,00	0,00	0,00
	TOTALE Acquisizione di immobili ed impianti	0,00	0,00	0,00	0,00	0,00	0,00	0,00	0,00
F.S.06.02	Edilizia universitaria								
F.S.06.02.01	Interventi edilizi								
F.S.06.02.01.01	Costruzione, ristrutturazione e restauro fabbricati	3.720.000,00	8.771.960,06	1.872.127,17	1.401.851,10	857.750,45	187.082,89	670.667,56	1.588.933,99
F.S.06.02.01.02	Costruzione impianti	0,00	0,00	0,00	0,00	0,00	0,00	0,00	0,00
F.S.06.02.01.03	Ricostruzione e trasformazione fabbricati	0,00	4.094.650,24	1.599.105,69	444.251,69	728.716,72	220.128,77	508.587,95	664.380,46
F.S.06.02.01.04	Ricostruzione e trasformazione impianti	0,00	276.605,47	4.600,00	1.567,42	64.521,90	30.207,92	34.313,98	31.775,34
F.S.06.02.01.05	Manutenzione straordinaria immobili	550.000,00	2.191.845,64	636.586,02	170.617,05	1.036.826,46	683.177,31	353.649,15	853.794,36
F.S.06.02.01.06	Manutenzione straordinaria impianti	450.000,00	485.178,15	140.590,10	104.567,64	158.932,98	56.416,52	102.516,46	160.984,16

SPESE

	CAPITOLO	PREVISIONI*		GESTIONE DI COMPETENZA		GESTIONE RESIDUI			GESTIONE CASSA
		1	2	3	4	5	6	7	8
Chiave	Denominazione	Previsioni iniziali	Previsioni assestate	Impegni	Mandati emessi	Residui passivi assestati	Mandati in conto residui	Residui finali (= 5-6)	Totale Mandati (= 4+6)
F.S.06.02.01.07	Spese in applicazione D.L. 626/94	0,00	719.760,45	20.317,59	0,00	0,00	0,00	0,00	0,00
F.S.06.02.01.08	Manutenzione straordinaria immobili - Messa a norma e sicurezza - Spese in applicazione D.Lgs 81/08	510.000,00	5.747.219,15	247.686,61	15.597,73	385.020,01	317.559,27	67.460,74	333.157,00
	TOTALE Interventi edilizi	5.230.000,00	22.287.219,16	4.521.013,18	2.138.452,63	3.231.768,52	1.494.572,68	1.737.195,84	3.633.025,31
	TOTALE Edilizia universitaria	5.230.000,00	22.287.219,16	4.521.013,18	2.138.452,63	3.231.768,52	1.494.572,68	1.737.195,84	3.633.025,31
F.S.06.03	Acquisizione e manutenzione beni mobili								
F.S.06.03.01	Acquisizioni								
F.S.06.03.01.01	Acquisto veicoli	33.637,92	52.275,84	0,00	0,00	18.000,00	18.000,00	0,00	18.000,00
F.S.06.03.01.02	Acquisto mobili e arredi	133.969,59	59.720,00	3.767,53	3.468,63	85.956,86	85.056,86	900,00	88.525,49
F.S.06.03.01.03	Acquisto apparecchiature informatiche	157.809,14	178.428,03	62.229,95	57.621,40	16.709,55	16.709,55	0,00	74.330,95
F.S.06.03.01.04	Acquisto apparecchiature tecnico-scientifiche	161.814,26	183.550,64	73.586,04	56.542,44	43.648,80	43.648,80	0,00	100.191,24
F.S.06.03.01.05	Acquisto materiale bibliografico	1.917.849,80	1.865.639,56	1.627.835,96	1.586.979,16	87.955,26	87.955,26	0,00	1.674.934,42
F.S.06.03.01.06	Acquisto altri beni mobili	37.259,96	29.023,95	871,88	871,88	410,19	410,19	0,00	1.282,07
F.S.06.03.01.07	Acquisto di titoli	0,00	0,00	0,00	0,00	0,00	0,00	0,00	0,00
F.S.06.03.01.08	Quota di partecipazione ad organismi di diritto pubblico e privato	0,00	0,00	0,00	0,00	32.500,00	0,00	32.500,00	0,00
F.S.06.03.01.09	Brevetti	100.000,00	109.618,00	33.514,41	18.353,78	16.670,00	16.197,92	472,08	34.551,70
	TOTALE Acquisizioni	2.542.340,67	2.478.256,02	1.801.805,77	1.723.837,29	301.850,66	267.978,58	33.872,08	1.991.815,87
F.S.06.03.02	Manutenzione straordinaria								
F.S.06.03.02.01	Manutenzione straordinaria mobili	1.839,45	2.045,15	205,70	205,70	0,00	0,00	0,00	205,70
F.S.06.03.02.02	Manutenzione straordinaria macchine	1.090,10	1.090,10	0,00	0,00	0,00	0,00	0,00	0,00
F.S.06.03.02.03	Manutenzione straordinaria attrezzature	33.598,80	37.699,60	284,18	0,00	0,00	0,00	0,00	0,00
F.S.06.03.02.04	Restauro e conservazione materiale bibliografico, artistico e museale	2.863,95	4.555,86	0,00	0,00	10.544,86	8.401,10	2.143,76	8.401,10
	TOTALE Manutenzione straordinaria	39.392,30	45.390,71	489,88	205,70	10.544,86	8.401,10	2.143,76	8.606,80
	TOTALE Acquisizione e manutenzione beni mobili	2.581.732,97	2.523.646,73	1.802.295,65	1.724.042,99	312.395,52	276.379,68	36.015,84	2.000.422,67

SPESE

Chiave	CAPITOLO Denominazione	PREVISIONI*		GESTIONE DI COMPETENZA		GESTIONE RESIDUI			GESTIONE CASSA
		1 Previsioni iniziali	2 Previsioni assestate	3 Impegni	4 Mandati emessi	5 Residui passivi assestati	6 Mandati in conto residui	7 Residui finali (= 5-6)	8 Totale Mandati (= 4+6)
	TOTALE ACQUISIZIONE E VALORIZZAZ. BENI DUREVOLI	7.811.732,97	24.810.865,89	6.323.308,83	3.862.495,62	3.544.164,04	1.770.952,36	1.773.211,68	5.633.447,98
F.S.07	ESTINZIONE MUTUI E PRESTITI								
F.S.07.01	Mutui e prestiti								
F.S.07.01.01	Rimborso mutui								
F.S.07.01.01.01	Mutui	0,00	0,00	0,00	0,00	0,00	0,00	0,00	0,00
	TOTALE Rimborso mutui	0,00	0,00	0,00	0,00	0,00	0,00	0,00	0,00
F.S.07.01.02	Estinzione debiti diversi								
F.S.07.01.02.01	Debiti diversi	0,00	0,00	0,00	0,00	0,00	0,00	0,00	0,00
	TOTALE Estinzione debiti diversi	0,00	0,00	0,00	0,00	0,00	0,00	0,00	0,00
	TOTALE Mutui e prestiti	0,00	0,00	0,00	0,00	0,00	0,00	0,00	0,00
	TOTALE ESTINZIONE MUTUI E PRESTITI	0,00	0,00	0,00	0,00	0,00	0,00	0,00	0,00
F.S.08	SPESE PER RICERCA								
F.S.08.01	Ricerca scientifica								
F.S.08.01.01	Ricerca scientifica di Ateneo								
F.S.08.01.01.01	Cofinanziamento	1.346.417,93	7.873.657,12	1.555.770,87	1.296.984,23	659.341,70	141.807,50	517.534,20	1.438.791,73
F.S.08.01.01.02	Progetti di Ateneo	502.989,03	575.335,27	0,00	0,00	0,00	0,00	0,00	0,00
F.S.08.01.01.03	Grandi Attrezzature	0,31	0,31	0,00	0,00	0,00	0,00	0,00	0,00
F.S.08.01.01.04	Progetto Giovani Ricercatori	98.826,11	98.463,70	82.094,67	51.635,02	10.156,27	10.156,27	0,00	61.791,29
F.S.08.01.01.05	Finanziamento di base	294.110,26	565.229,85	100.961,66	93.004,57	38.721,81	34.275,77	4.446,04	127.280,34
F.S.08.01.01.06	Ricerca per Contributi C.N.R.	18.508,86	18.103,92	16.100,00	16.100,00	0,00	0,00	0,00	16.100,00
F.S.08.01.01.07	Ricerca per Contratti C.N.R.	4.432,59	4.432,59	0,00	0,00	0,00	0,00	0,00	0,00
F.S.08.01.01.08	Ricerche finanziate da U.E.	9.651.157,25	16.708.423,50	6.270.287,31	5.110.321,43	552.023,79	416.829,88	135.193,91	5.527.151,31
F.S.08.01.01.09	Ricerche per Enti Pubblici e Privati	10.442.886,53	21.427.896,29	6.988.773,04	4.854.413,62	1.267.919,00	1.042.156,38	225.762,62	5.896.570,00
F.S.08.01.01.10	Ricerche varie	10.944.112,34	22.049.876,80	6.463.185,56	3.354.760,67	2.775.568,97	1.777.134,84	998.434,13	5.131.895,51
	TOTALE Ricerca scientifica di Ateneo	33.303.441,21	69.321.419,35	21.477.173,11	14.777.219,54	5.303.731,54	3.422.360,64	1.881.370,90	18.199.580,18

SPESE

Chiave	CAPITOLO Denominazione	PREVISIONI*		GESTIONE DI COMPETENZA		GESTIONE RESIDUI			GESTIONE CASSA
		1 Previsioni iniziali	2 Previsioni assestate	3 Impegni	4 Mandati emessi	5 Residui passivi assestati	6 Mandati in conto residui	7 Residui finali (= 5-6)	8 Totale Mandati (= 4+6)
	TOTALE Ricerca scientifica	33.303.441,21	69.321.419,35	21.477.173,11	14.777.219,54	5.303.731,54	3.422.360,64	1.881.370,90	18.199.580,18
	TOTALE SPESE PER RICERCA	33.303.441,21	69.321.419,35	21.477.173,11	14.777.219,54	5.303.731,54	3.422.360,64	1.881.370,90	18.199.580,18
F.S.09	SPESE PER ATTIVITA' COMMERCIALE								
F.S.09.01	Attività commerciale								
F.S.09.01.01	Attività C/Terzi								
F.S.09.01.01.01	Per Convenzioni e Contratti	8.820.871,81	11.725.183,99	3.075.560,76	2.549.549,60	1.501.014,81	1.295.756,95	205.257,86	3.845.306,55
F.S.09.01.01.02	Per Prestazioni	1.125.233,22	2.428.006,43	834.397,09	641.157,82	173.805,24	162.431,20	11.374,04	803.589,02
	TOTALE Attività C/Terzi	9.946.105,03	14.153.190,42	3.909.957,85	3.190.707,42	1.674.820,05	1.458.188,15	216.631,90	4.648.895,57
F.S.09.01.02	Quote all'Università								
F.S.09.01.02.01	Quote da strutture decentrate	803.336,22	1.024.973,22	0,00	0,00	169,60	0,00	169,60	0,00
F.S.09.01.02.02	Quote da attività propria	0,00	0,00	0,00	0,00	0,00	0,00	0,00	0,00
	TOTALE Quote all'Università	803.336,22	1.024.973,22	0,00	0,00	169,60	0,00	169,60	0,00
	TOTALE Attività commerciale	10.749.441,25	15.178.163,64	3.909.957,85	3.190.707,42	1.674.989,65	1.458.188,15	216.801,50	4.648.895,57
	TOTALE SPESE PER ATTIVITA' COMMERCIALE	10.749.441,25	15.178.163,64	3.909.957,85	3.190.707,42	1.674.989,65	1.458.188,15	216.801,50	4.648.895,57
F.S.10	FUNZIONAMENTO STRUTTURE UNIVERSITARIE								
F.S.10.01	Trasferimenti								
F.S.10.01.01	Funzionamento								
F.S.10.01.01.01	Trasferimenti ai Dipartimenti - funzionamento	0,00	3.067.735,15	0,00	0,00	0,00	0,00	0,00	0,00
F.S.10.01.01.02	Trasferimenti ai Centri di Servizi - funzionamento	2.383.380,00	2.923.030,00	314.807,54	600,00	0,00	0,00	0,00	600,00
F.S.10.01.01.03	Trasferimenti a sedi decentrate - funzionamento	20.000,00	20.000,00	0,00	0,00	0,00	0,00	0,00	0,00
F.S.10.01.01.05	Trasferimenti ad altri	271.992,45	327.750,95	283.161,18	283.161,18	0,00	0,00	0,00	283.161,18
	TOTALE Funzionamento	2.675.372,45	6.338.516,10	597.968,72	283.761,18	0,00	0,00	0,00	283.761,18
F.S.10.01.02	Ricerca								

SPESE

Chiave	CAPITOLO Denominazione	PREVISIONI*		GESTIONE DI COMPETENZA		GESTIONE RESIDUI			GESTIONE CASSA
		1 Previsioni iniziali	2 Previsioni assestate	3 Impegni	4 Mandati emessi	5 Residui passivi assestati	6 Mandati in conto residui	7 Residui finali (= 5-6)	8 Totale Mandati (= 4+6)
F.S.10.01.02.01	Trasferimenti ai Dipartimenti - ricerca	0,00	15.334.843,02	0,00	0,00	0,00	0,00	0,00	0,00
F.S.10.01.02.02	Trasferimenti ai Centri di Servizi - ricerca	0,00	0,00	0,00	0,00	0,00	0,00	0,00	0,00
F.S.10.01.02.03	Trasferimenti a sedi decentrate - ricerca	0,00	35.000,00	0,00	0,00	0,00	0,00	0,00	0,00
F.S.10.01.02.04	Trasferimenti ad altri - ricerca	0,00	23.754,00	0,00	0,00	0,00	0,00	0,00	0,00
	TOTALE Ricerca	0,00	15.393.597,02	0,00	0,00	0,00	0,00	0,00	0,00
F.S.10.01.03	Vari								
F.S.10.01.03.01	Trasferimenti vari ai Dipartimenti	0,00	275.991,11	0,00	0,00	0,00	0,00	0,00	0,00
F.S.10.01.03.02	Trasferimenti vari ai Centri di Servizi	0,00	0,00	0,00	0,00	0,00	0,00	0,00	0,00
F.S.10.01.03.03	Trasferimenti vari a sedi decentrate	0,00	0,00	0,00	0,00	0,00	0,00	0,00	0,00
F.S.10.01.03.04	Trasferimenti vari ad altri	655.990,88	1.351.179,82	1.186.045,36	1.186.045,36	31.387,50	0,00	31.387,50	1.186.045,36
	TOTALE Vari	655.990,88	1.627.170,93	1.186.045,36	1.186.045,36	31.387,50	0,00	31.387,50	1.186.045,36
	TOTALE Trasferimenti	3.331.363,33	23.359.284,05	1.784.014,08	1.469.806,54	31.387,50	0,00	31.387,50	1.469.806,54
	TOTALE FUNZIONAMENTO STRUTTURE UNIVERSITARIE	3.331.363,33	23.359.284,05	1.784.014,08	1.469.806,54	31.387,50	0,00	31.387,50	1.469.806,54
F.S.11	PARTITE DI GIRO								
F.S.11.01	Partite di giro								
F.S.11.01.01	Ritenute								
F.S.11.01.01.01	Ritenute erariali	36.467.500,00	36.770.493,00	27.791.053,78	27.128.964,53	66.544,12	28.141,41	38.402,71	27.157.105,94
F.S.11.01.01.02	Ritenute previdenziali ed assistenziali	14.240.500,00	14.288.350,00	11.409.910,66	11.268.522,96	8.688,62	3.738,86	4.949,76	11.272.261,82
F.S.11.01.01.03	Inps	3.641.000,00	3.759.100,00	1.653.213,59	1.512.162,08	120.921,26	16.063,98	104.857,28	1.528.226,06
F.S.11.01.01.04	Inail	184.000,00	187.000,00	11.180,09	9.438,60	4.460,87	0,00	4.460,87	9.438,60
F.S.11.01.01.05	Altre ritenute al personale per conto di terzi	2.501.000,00	2.602.323,99	1.857.744,73	1.777.757,34	123.242,49	89.471,56	33.770,93	1.867.228,90
	TOTALE Ritenute	57.034.000,00	57.607.266,99	42.723.102,85	41.696.845,51	323.857,36	137.415,81	186.441,55	41.834.261,32
F.S.11.01.02	Altre partite di giro								
F.S.11.01.02.01	Irap	1.287.500,00	1.385.356,26	330.293,71	266.484,53	26.548,65	5.189,62	21.359,03	271.674,15

SPESE

Chiave	CAPITOLO Denominazione	PREVISIONI*		GESTIONE DI COMPETENZA		GESTIONE RESIDUI			GESTIONE CASSA
		1 Previsioni iniziali	2 Previsioni assestate	3 Impegni	4 Mandati emessi	5 Residui passivi assestati	6 Mandati in conto residui	7 Residui finali (= 5-6)	8 Totale Mandati (= 4+6)
F.S.11.01.02.02	Tassa Regionale Diritto allo studio (art.3 comma 20 L.549/95)	3.692.772,43	3.692.772,43	3.465.353,02	3.293.166,87	3.616.195,90	3.476.792,56	139.403,34	6.769.959,43
F.S.11.01.02.03	Imposta di bollo	144.942,00	282.549,55	282.549,55	282.549,55	0,00	0,00	0,00	282.549,55
F.S.11.01.02.04	Partite di giro diverse	3.196.800,00	4.395.921,91	632.701,90	537.457,65	701.582,51	34.100,14	667.482,37	571.557,79
F.S.11.01.02.05	Depositi cauzionali	0,00	5.700,00	5.700,00	0,00	0,00	0,00	0,00	0,00
	TOTALE Altre partite di giro	8.322.014,43	9.762.300,15	4.716.598,18	4.379.658,60	4.344.327,06	3.516.082,32	828.244,74	7.895.740,92
F.S.11.01.03	Anticipazioni								
F.S.11.01.03.01	Anticipo su missioni	270.500,00	313.500,00	103.883,31	103.883,31	0,00	0,00	0,00	103.883,31
F.S.11.01.03.02	Anticipo Minute spese Art. 74 Comma 3 - Regolamento di contabilità	19.600,00	23.100,00	16.600,00	16.600,00	0,00	0,00	0,00	16.600,00
F.S.11.01.03.03	Anticipo Fondo Economale Art. 74 Comma 2 - Regolamento di contabilità	70.000,00	72.500,00	45.400,00	45.400,00	0,00	0,00	0,00	45.400,00
F.S.11.01.03.04	Anticipazioni varie	1.360.500,00	1.511.160,30	159.090,26	58.264,96	246.313,95	102.248,13	144.065,82	160.513,09
F.S.11.01.03.05	Fondo Economale	43.400,00	43.400,00	40.000,00	40.000,00	0,00	0,00	0,00	40.000,00
F.S.11.01.03.06	Gestione carte di credito	20.000,00	20.000,00	0,00	0,00	0,00	0,00	0,00	0,00
	TOTALE Anticipazioni	1.784.000,00	1.983.660,30	364.973,57	264.148,27	246.313,95	102.248,13	144.065,82	366.396,40
	TOTALE Partite di giro	67.140.014,43	69.353.227,44	47.804.674,60	46.340.652,38	4.914.498,37	3.755.746,26	1.158.752,11	50.096.398,64
	TOTALE PARTITE DI GIRO	67.140.014,43	69.353.227,44	47.804.674,60	46.340.652,38	4.914.498,37	3.755.746,26	1.158.752,11	50.096.398,64
	TOTALE GENERALE USCITE	316.546.762,30	480.911.833,07	274.626.022,30	252.565.388,88	27.717.256,21	20.160.824,88	7.556.431,33	272.726.213,76
RIEPILOGO DEI TITOLI									
	TOTALE RISORSE UMANE	150.943.619,94	187.741.360,85	153.277.742,75	151.275.724,35	1.998.116,13	1.505.803,03	492.313,10	152.781.527,38
	TOTALE RISORSE PER IL FUNZIONAMENTO	19.289.663,69	21.375.785,88	17.579.859,90	12.166.995,67	5.798.727,01	4.914.356,10	884.370,91	17.081.351,77
	TOTALE INTERVENTI IN FAVORE DEGLI STUDENTI	14.411.391,53	37.632.155,15	17.993.748,86	15.808.025,40	2.621.643,82	2.499.511,70	122.132,12	18.307.537,10
	TOTALE ONERI FINANZIARI E TRIBUTARI	4.014.433,25	5.349.867,56	2.072.347,88	1.945.398,03	603.296,71	207.542,37	395.754,34	2.152.940,40

SPESE

	CAPITOLO	PREVISIONI*		GESTIONE DI COMPETENZA		GESTIONE RESIDUI			GESTIONE CASSA
		1	2	3	4	5	6	7	8
Chiave	Denominazione	Previsioni iniziali	Previsioni assestate	Impegni	Mandati emessi	Residui passivi assestati	Mandati in conto residui	Residui finali (= 5-6)	Totale Mandati (= 4+6)
	TOTALE ALTRE SPESE CORRENTI	5.551.660,70	26.789.703,26	2.403.194,44	1.728.363,93	1.226.701,44	626.364,27	600.337,17	2.354.728,20
	TOTALE ACQUISIZIONE E VALORIZZAZ. BENI DUREVOLI	7.811.732,97	24.810.865,89	6.323.308,83	3.862.495,62	3.544.164,04	1.770.952,36	1.773.211,68	5.633.447,98
	TOTALE ESTINZIONE MUTUI E PRESTITI	0,00	0,00	0,00	0,00	0,00	0,00	0,00	0,00
	TOTALE SPESE PER RICERCA	33.303.441,21	69.321.419,35	21.477.173,11	14.777.219,54	5.303.731,54	3.422.360,64	1.881.370,90	18.199.580,18
	TOTALE SPESE PER ATTIVITA' COMMERCIALE	10.749.441,25	15.178.163,64	3.909.957,85	3.190.707,42	1.674.989,65	1.458.188,15	216.801,50	4.648.895,57
	TOTALE FUNZIONAMENTO STRUTTURE UNIVERSITARIE	3.331.363,33	23.359.284,05	1.784.014,08	1.469.806,54	31.387,50	0,00	31.387,50	1.469.806,54
	TOTALE PARTITE DI GIRO	67.140.014,43	69.353.227,44	47.804.674,60	46.340.652,38	4.914.498,37	3.755.746,26	1.158.752,11	50.096.398,64
	TOTALE SPESE	316.546.762,30	480.911.833,07	274.626.022,30	252.565.388,88	27.717.256,21	20.160.824,88	7.556.431,33	272.726.213,76
	DISAVANZO	0,00	0,00	0,00	0,00	0,00	0,00	0,00	0,00

* Le colonne di preventivo (numero 1 e 2) sono a titolo indicativo e non contengono processi di consolidamento. In tali colonne sono infatti sommati i valori di preventivo dei bilanci coinvolti nel consolidamento. Le stesse colonne, inoltre, sommano i valori di preventivo anche se la natura degli stanziamenti è di diversa natura (es. cassa e competenza)



UNIVERSITA' DEGLI STUDI DI PERUGIA

**SITUAZIONE PATRIMONIALE
CONSOLIDATA
*ES. FIN. 2013***

Università degli Studi di Perugia

SITUAZIONE PATRIMONIALE CONSOLIDATA AL 31/12/2013
Amministrazione Centrale e Strutture con Autonomia di Bilancio

ATTIVITA'	CONSISTENZA INIZIALE	VARIAZIONI		CONSISTENZA FINALE
		VARIAZIONI IN PIU'	VARIAZIONI IN MENO	
IMMOBILI: Fabbricati e terreni edificabili	456.069.818,67	734.000,00	0,00	456.803.818,67
Terreni agricoli	11.003.047,83	169.642,36	189.937,11	10.982.753,08
Mobili, arredi e macchine da ufficio	21.013.075,34	573.567,65	2.638.834,78	18.947.808,21
Materiale bibliografico	42.664.204,09	667.468,70	791.274,23	42.540.398,56
Materiale bibliografico informatizzato	698.976,58	767,58	1.617,52	698.126,64
Collezioni scientifiche	113.153,87	769,77	7.213,38	106.710,26
Impianti, strumenti tecnici, attrezzature	64.680.685,25	4.599.182,19	6.386.569,04	62.893.298,40
Automezzi ed altri mezzi di trasporto	1.259.848,73	22.598,00	111.749,15	1.170.697,58
Altri beni mobili	1.079.564,49	82.957,68	94.843,05	1.067.679,12
Titoli	5.924.852,38	101.566,08	1.241.826,04	4.784.592,42
Residui attivi	92.053.829,26	20.235.171,89	15.613.227,88	96.675.773,27
Fondo cassa	106.093.449,54	296.814.482,15	298.750.744,24	104.157.187,45
TOTALE ATTIVITA' FINALI	802.654.506,03	324.002.174,05	325.827.836,42	800.828.843,66

PASSIVITA'	CONSISTENZA INIZIALE	VARIAZIONI		CONSISTENZA FINALE
		VARIAZIONI IN PIU'	VARIAZIONI IN MENO	
Residui passivi	45.282.839,75	10.318.730,27	10.732.140,44	44.869.429,58
Mutui	0,00			0,00
Deficit di cassa				0,00
Titoli				0,00
TOTALE PASSIVITA' FINALI	45.282.839,75	10.318.730,27	10.732.140,44	44.869.429,58

Università degli Studi di Perugia

SITUAZIONE PATRIMONIALE CONSOLIDATA AL 31/12/2013
Amministrazione Centrale e Strutture con Autonomia di Bilancio

VOCI	CONSISTENZA INIZIALE	VARIAZIONI		CONSISTENZA FINALE
		VARIAZIONI IN PIU'	VARIAZIONI IN MENO	
ATTIVITA'	802.654.506,03	324.002.174,05	325.827.836,42	800.828.843,66
PASSIVITA'	45.282.839,75	10.318.730,27	10.732.140,44	44.869.429,58
TOTALE CONSISTENZA	757.371.666,28			755.959.414,08
AUMENTO ATTIVITA'				
DIMINUIZIONE ATTIVITA'	1.412.252,20			
TOTALE A PAREGGIO	755.959.414,08			755.959.414,08



**UNIVERSITA' DEGLI STUDI DI
PERUGIA
BILANCIO CONSUNTIVO
LASCITO MORTIER
*ES. FIN. 2013***

ENTRATE

CONTO CONSUNTIVO DELL'ESERCIZIO FINANZIARIO 2013

LASCITO MORTIER

TIT	CATA	CAPP	DENOMINAZIONE	RESIDUI ATTIVI					COMPETENZE					TOTALI			
				RESIDUI al 01/01/13	SOMME RISCOSSE	VARIAZ. IN PIU'	VARIAZ. IN MENO	RESIDUI al 31/12/13	PREVISIONE INIZIALE	VARIAZIONI SUCCESSIVE	SOMME ACCERTATE			VARIAZ. IN PIU'	VARIAZ. IN MENO	RISCOSSIONI RESIDUI + COMPETENZE (COL. 5 + 11)	RESIDUI DA RISCOOT. al 31/12/13 (COL. 8+ 12)
											RISCOSSE	RIMASTE DA RISCUOTERE	TOTALE ACCERTA- MENTO				
1	2	3	4	5	6	7	8	9	10	11	12	13	14	15	16	17	
			AVANZO AMM.NE ES. PREC.					1.160,00 €	- 17,04 €					1.142,96 €			
			ENTRATE PATRIMONIALI														
			<u>REND. TITOLI</u>														
			<u>ENTRATE EXTRA PATRIMONIALI</u>														
			<u>INTERESSI C/C BANCARI</u>	0,01 €	0,01 €		- €	2,00 €		0,03 €	0,01 €	0,04 €		1,96 €	0,04 €	0,01 €	
			TOTALI TIT. 1	0,01 €	0,01 €		- €	1.162,00 €	- 17,04 €	0,03 €	0,01 €	0,04 €	- €	1.144,92 €	0,04 €	0,01 €	
			MOVIMENTO CAPITALI														
			<u>INVESTIMENTI</u>														
			PARTITE DI GIRO														
			TOTALI	0,01 €	0,01 €		- €	1.162,00 €	- 17,04 €	0,03 €	0,01 €	0,04 €	- €	1.144,92 €	0,04 €	0,01 €	

SITUAZIONE PATRIMONIALE

LASCITO MORTIER

ATTIVO

N°	DESCRIZIONE	AI 01/01/13	VARIAZIONI		AI 31/12/13
			in +	in -	
1	FONDI RUSTICI				
2	SCORTE RURALI VIVE E MORTE				
3	FABBRICATI				
4	CENSI, CANONI E LEGATI PERPETUI				
5	TITOLI PUBBLICI O PRIVATI				
6	REDDITI IPOTECARI E CHIROGRAFI				
7	LIBRI				
8	COLLEZIONI				
9	MATERIALE DIDATTICO				
10	MOBILIO E ARREDAMENTO				
11	CAPITALI DA INVESTIRE				
12	RESIDUI ATTIVI	0,01 €	0,01 €	0,01 €	0,01 €
13	FONDO DI CASSA	1.142,95 €	0,04 €		1.142,99 €
14	DEPOSITI DI TERZI PER CAUZIONI				
	TOTALE ATTIVITA'	1.142,96 €	0,05 €	0,01 €	1.143,00 €
	DEFICIT PATRIMONIALE				
	DISAVANZO ECONOMICO				
	TOTALE A PAREGGIO	1.142,96 €	0,05 €	0,01 €	1.143,00 €

SITUAZIONE PATRIMONIALE

LASCITO MORTIER

P A S S I V O

N°	DESCRIZIONE	AI 01/01/13	V A R I A Z I O N I		AI 31/12/13
			in +	in -	
	TOTALE PASSIVITA'				
	PATRIMONIO NETTO	1.142,96 €	0,04 €		1.143,00 €
	AVANZO ECONOMICO				
	TOTALE A PAREGGIO	1.142,96 €	0,04 €	- €	1.143,00 €

RIEPILOGO DELLA SITUAZIONE PATRIMONIALE

N°	DESCRIZIONE	AI 01/01/13	V A R I A Z I O N I		AI 31/12/13
			in +	in -	
1	ATTIVO	1.142,96 €	0,05 €	0,01 €	1.143,00 €
2	PASSIVO				
	01/01/13	1.142,96 €			
	31/12/13				1.143,00 €
	(1) AUMENTO di attività come al conto economico	0,04 €			
	TOTALE	1.143,00 €			1.143,00 €

1) AUMENTO O DIMINUZIONE

RENDICONTO FINANZIARIO

LASCITO MORTIER

FONDO CASSA AL 01/01/2013		1.142,95 €
<u>COMPETENZA:</u>		
ENTRATE: somme riscosse nell'esercizio	0,03 €	
SPESE: somme pagate nell' esercizio	- €	0,03 €
<u>RESIDUI</u>		
ENTRATE: somme riscosse nell'esercizio	0,01 €	
SPESE: somme pagate nell'esercizio	-	0,01 €
FONDO CASSA AL 31/12/2013		1.142,99 €
RESIDUI ATTIVI: somme rimaste da riscuotere al 31/12/13	0,01 €	
RESIDUI PASSIVI: somme rimaste da pagare al 31/12/13	-	0,01 €
AVANZO FINANZIARIO A FINE ESERCIZIO		1.143,00 €

RENDICONTO ECONOMICO

RENDITE

ENTRATE CORRENTI 0,04 €

SPESE

SPESE CORRENTI - € 0,04 €

SPESE FINANZIARIE CHE HANNO DATO LUOGO AD AUMENTO PATRIMONIALE

ENTRATE NON FINANZIARIE IN +/-

USCITE NON FINANZIARIE IN +/- - €

RISULTATO ECONOMICO DEL PATRIMONIO

0,04 €



**UNIVERSITA' DEGLI STUDI DI
PERUGIA
BILANCIO CONSUNTIVO
LASCITO MUZZIOLI
*ES. FIN. 2013***

ENTRATE			CONTO CONSUNTIVO DELL'ESERCIZIO FINANZIARIO 2013										LASCITO MUZZIOLI				
T	C	C	RESIDUI				ATTIVI				COMPETENZE					TOTALI	
I	A	A	DENOMINAZIONE	RESIDUI	SOMME	VAR.	VAR.	RESIDUI	PREVISIONE	VARIAZIONI	SOMME ACCERTATE		VAR.	VAR.	RISCOSSIONI	RESIDUI	
T	T	P		al	RISCOSSE	IN PIU'	IN MENO	al	INIZIALE	SUCCESSIVE	RISCOSSE	RIMASTE DA RISCOUOTERE	TOTALE ACCERTAMENTO	IN PIU'	IN MENO	RESIDUI + COMPETENZE (COL. 5 + 11)	DA RISCOUOT. al 31/12/13 (COL. 8+ 12)
			3	4	5	6	7	8	9	10	11	12	13	14	15	16	17
			AVANZO DI AMM.NE ESERC. PREC.						42.280,00 €	675,87 €	- €	- €	- €		42.955,87 €		
1			ENTRATE CORRENTI														
	1		RENDITE PATRIMONIALI														
		1	CONTRIBUTO UNIVERSITA'					- €	774,69 €		774,69 €		774,69 €			774,69 €	- €
		2	RENDITA TITOLI														
		3	INTERESSI ATTIVI	0,84 €	0,84 €			- €	80,00 €		2,55 €	0,87 €	3,42 €		76,58 €	3,39 €	0,87 €
			TOTALE TIT. 1	0,84 €	0,84 €			- €	854,69 €	675,87 €	777,24 €	0,87 €	778,11 €	- €	43.032,45 €	778,08 €	0,87 €
2	2		MOVIMENTO CAPITALI														
		1	RIMBORSO TITOLI														
3	3	1	PARTITE DI GIRO														
			TOTALE	0,84 €	0,84 €			- €	43.134,69 €	675,87 €	777,24 €	0,87 €	778,11 €	- €	43.032,45 €	778,08 €	0,87 €

SITUAZIONE PATRIMONIALE

LASCITO MUZZIOLI

ATTIVO

N°	DESCRIZIONE	Al 01/01/13	VARIAZIONI		Al 31/12/13
			in +	in -	
1	FONDI RUSTICI				
2	SCORTE RURALI VIVE E MORTE				
3	FABBRICATI				
4	CENSI, CANONI E LEGATI PERPETUI				
5	TITOLI PUBBLICI E PRIVATI				
6	REDDITI IPOTECARI E CHIROGRAFI				
7	LIBRI				
8	COLLEZIONI				
9	MATERIALE DIDATTICO				
10	MOBILIO E ARREDO				
11	CAPITALI DA INVESTIRE				
12	RESIDUI ATTIVI	0,84 €	0,87 €	0,84 €	0,87 €
13	FONDO DI CASSA	42.955,03 €	778,08 €		43.733,11 €
14	DEPOSITI DI TERZI PER CAUZIONI				
	TOTALE ATTIVITA'	42.955,87 €	778,95 €	0,84 €	43.733,98 €
	DEFICIT PATRIMONIALE				
	DISAVANZO ECONOMICO				
	TOTALE A PAREGGIO	42.955,87 €	778,95 €	0,84 €	43.733,98 €

SITUAZIONE PATRIMONIALE

LASCITO MUZZIOLI

P A S S I V O

N°	DESCRIZIONE	AI 01/01/13	V A R I A Z I O N I		AI 31/12/13
			in +	in -	
1	RESIDUI PASSIVI				
2	CENSI E CANONI PASSIVI				
3	DEPOSITI CAUZIONALI DI TERZI				
	TOTALE PASSIVITA'				
	PATRIMONIO NETTO	42.955,87 €	778,11 €		43.733,98 €
	AVANZO ECONOMICO				

RIEPILOGO DELLA SITUAZIONE PATRIMONIALE

N°	DESCRIZIONE	AI 01/01/13	V A R I A Z I O N I		AI 31/12/13
			in +	in -	
1	ATTIVO	42.955,87 €	778,95 €	0,84 €	43.733,98 €
2	PASSIVO				
	01/01/13	42.955,87 €			
	31/12/13				43.733,98 €
	(1) Aumento di attività come al conto economico	778,11 €			
	TOTALE	43.733,98 €			43.733,98 €

1) AUMENTO O DIMINUIZIONE

RENDICONTO FINANZIARIO

LASCITO MUZZIOLI

FONDO CASSA AL 01/01/2013		42.955,03 €
<u>COMPETENZA:</u>		
ENTRATE: somme riscosse nell'esercizio	777,24 €	
SPESE: somme pagate nell'esercizio	- €	777,24 €
<u>RESIDUI</u>		
ENTRATE: somme riscosse nell'esercizio	0,84 €	
SPESE: somme pagate nell'esercizio		0,84 €
FONDO CASSA AL 31/12/2013		43.733,11 €
RESIDUI ATTIVI: somme rimaste da riscuotere al 31/12/13	0,87 €	
RESIDUI PASSIVI: somme rimaste da pagare al 31/12/13		0,87 €
AVANZO FINANZIARIO A FINE ESERCIZIO		43.733,98 €

RENDICONTO ECONOMICO

RENDITE

ENTRATE CORRENTI	778,11 €	
<u>SPESE</u>		
SPESE CORRENTI	- €	778,11 €
SPESE FINANZIARIE CHE HANNO DATO LUOGO AD AUMENTO PATRIMONIALE		
ENTRATE NON FINANZIARIE IN +/-		
USCITE NON FINANZIARIE IN +/-		
RISULTATO ECONOMICO DEL PATRIMONIO		778,11 €



UNIVERSITA' DEGLI STUDI DI PERUGIA

**ALLEGATO ENTI E SOCIETA' DI CUI
ALL'ART. 2, COMMA 4, DECRETO
INTERMINISTERIALE N. 90 DEL 1/9/2009**

ELENCO DEGLI ENTI E DELLE SOCIETÀ PARTECIPATE ESERCIZIO FINANZIARIO 2013

CONSORZI

1. Consorzio Interuniversitario Macchine, Impianti e Sistemi per l'Energia, l'Industria e l'Ambiente (C.I.M.I.S.);
2. Consorzio Interuniversitario per le Telecomunicazioni (C.N.I.T.);
3. Consorzio Interuniversitario Nazionale di Tecnologie Farmaceutiche Innovative (TEFARCO Innova);
4. Consorzio Interuniversitario per le Scienze Fisiche della Materia (CNISM);
5. Consorzio Interuniversitario CINECA;
6. Consorzio Interuniversitario per l'Alta Formazione in Matematica;
7. Consorzio Interuniversitario Nazionale per la Bioncologia (CINBO);
8. Consorzio Interuniversitario "Alma Laurea";
9. Consorzio Interuniversitario per le Biotecnologie (CIB);
10. Consorzio Interuniversitario per i Trapianti d'Organo;
11. Consorzio Interuniversitario Nazionale per le Metodologie e Processi Innovativi di Sintesi (CINMPIS);
12. Consorzio Interuniversitario per la Scienza e la Tecnologia dei Materiali (INSTM);
13. Consorzio Interuniversitario "Istituto nazionale per le ricerche cardiovascolari" (INRC);
14. Consorzio Interuniversitario Nazionale per la Reattività Chimica e la Catalisi (CIRCC);
15. Consorzio "Scuola Umbra di Amministrazione Pubblica";
16. Consorzio per lo Sviluppo del Polo universitario della Provincia di Terni;
17. Consorzio Interuniversitario Sistemi integrati per l'Accesso (CISIA);
18. Consorzio Interuniversitario per la Formazione (CO.IN.FO).

ASSOCIAZIONI

1. Associazione "Centro Italiano di Studi Superiori per la Formazione e l'Aggiornamento in Giornalismo Radiotelevisivo";
2. Associazione Centro per lo Sviluppo Agricolo e Rurale (CESAR);
3. Associazione Nemetria (Centro di formazione sui fattori del post-produttivo);
4. Associazione Centro Studi Città di Foligno;
5. Associazione Consorzio TUCEP;
6. Associazione Mediterranean Universities and Other Academic Institutions (MAEM-MEMA);
7. Associazione CRUI Conferenza dei Rettori delle Università;
8. Associazione Centro Studi Sisto Mastrodicasa;
9. Associazione Istituto di Ricerche e Documentazione sugli Antichi Umbri;
10. Associazione Osservatorio permanente sui giovani e l'alcol;
11. Associazione Consorzio Interuniversitario Italiano per l'Argentina (CUIA);

12. Associazione Italiana degli Incubatori Universitari e delle Competizioni Locali;
13. Associazione Netval;
14. Associazione "Laboratorio di Diagnostica per i beni culturali";
15. Associazione Consorzio Imprese, Fondazione, Ateneo di Perugia (C.I.F.A.P.).

FONDAZIONI

1. Fondazione Siro Moretti-Costanzi;
2. Fondazione Universitaria Azienda Agraria.

SOCIETA'

1. 3A-PTA s.c.ar.l.;
2. CRATI s.c.ar.l.;
3. Consorzio I.TRAS.TE Soc. cons. a r.l.;
4. Polo d'Innovazione di Genomica, Genetica e Biologia s.c.ar.l..

SOCIETA' SPIN-OFF

1. Master – Up srl.

Ente Codice	000086127000000
Ente Descrizione	UNIVERSITA' DEGLI STUDI DI PERUGIA (ATENEO)
Categoria	Universita'
Sotto Categoria	UNIVERSITA
Periodo	MENSILE Dicembre 2013
Prospetto	DISPONIBILITA' LIQUIDE
Tipo Report	Unificato: Elenco dei report dell'ente e delle sue unit{ organizzative
Data ultimo aggiornamento	16-mag-2014
Data stampa	23-mag-2014
Importi in EURO	

Importo a tutto il
periodo

CONTO CORRENTE DI CASSA

1100	FONDO DI CASSA DELL'ENTE ALL' INIZIO DELL'ANNO (1)	84.219.629,63
1200	RISCOSSIONI EFFETTUATE DALL'ENTE A TUTTO IL MESE (2)	257.986.271,31
1300	PAGAMENTI EFFETTUATI DALL'ENTE A TUTTO IL MESE (3)	254.119.240,22
1400	FONDO DI CASSA DELL'ENTE ALLA FINE DEL PERIODO DI RIFERIMENTO (4) (1+2-3)	88.086.660,72
1450	FONDO DI CASSA DELL'ENTE ALLA FINE DEL PERIODO DI RIFERIMENTO - QUOTA VINCOLATA	0,00

FONDI DELL'ENTE PRESSO IL CASSIERE AL DIFUORI DEL CONTO DI CASSA

2100	DISPONIBILITA' LIQUIDE LIBERE ALLA FINE DEL MESE COMPRESSE QUELLE REIMPIEGATE IN OPERAZIONI FINANZIARIE	0,00
2200	DISPONIBILITA' LIQUIDE VINCOLATE ALLA FINE DEL MESE COMPRESSE QUELLE REIMPIEGATE IN OPERAZIONI FINANZIARIE	1.063.735,66

FONDI DELL'ENTE PRESSO ALTRI ISTITUTI DICREDITO

2300	DISPONIBILITA' LIQUIDE LIBERE ALLA FINE DEL MESE COMPRESSE QUELLE REIMPIEGATE IN OPERAZIONI FINANZIARIE	0,00
2400	DISPONIBILITA' LIQUIDE VINCOLATE ALLA FINE DEL MESE COMPRESSE QUELLE REIMPIEGATE IN OPERAZIONI FINANZIARIE	0,00

CONCORDANZA TRA IL CONTO DI CASSA E LA CONTABILITA' SPECIALE DI T.U.

1500	DISPONIBILITA' LIQUIDE PRESSO IL CONTO DI TESORERIA SENZA OBBLIGO DI RIVERSAM. A FINE PERIODO RIFERIM., COMPRESSE QUELLE REIMP. IN OPERAZIONI FIN. (5)	0,00
1600	RISCOSSIONI EFFETTUATE DAL TESORIERE A TUTTO IL MESE E NON CONTABILIZZATE NELLA CONTAB. SPEC. (6)	2.105.084,60
1700	PAGAMENTI EFFETTUATI DAL TESORIERE A TUTTO IL MESE E NON CONTABILIZZATI NELLA CONTAB. SPEC. (7)	1.983,25
1800	VERSAM. C/O CONTAB. SPEC. NON CONTABILIZZATI DAL TESORIERE A TUTTO IL MESE (8)	0,00
1850	PRELIEVI DALLA CONTABILITA' SPECIALE NON CONTABILIZZATI DAL TESORIERE A TUTTO IL MESE (9)	0,00
1900	SALDO C/O CONTAB. SPEC. A FINE PERIODO RIFERIM. (4-5-6+7+8-9)	85.983.559,37

Ente Codice	000086127000000
Ente Descrizione	UNIVERSITA' DEGLI STUDI DI PERUGIA (ATENEO)
Categoria	Universita'
Sotto Categoria	UNIVERSITA
Periodo	ANNUALE 2013
Prospetto	INCASSI PER CODICI GESTIONALI
Tipo Report	Unificato: Elenco dei report dell'ente e delle sue unit{ organizzative
Data ultimo aggiornamento	16-mag-2014
Data stampa	23-mag-2014
Importi in EURO	

Importo nel periodo Importo a tutto il periodo

ENTRATE PROPRIE

44.698.513,86 44.698.513,86

1111	Tasse e contributi per corsi di laurea e laurea specialistica	27.236.493,39	27.236.493,39
1112	Tasse e contributi per altri corsi	1.746.380,54	1.746.380,54
1220	Contratti/Convenzioni/Accordi programma: con altri Ministeri	0,00	0,00
1230	Contratti/Convenzioni/Accordi programma: con Unione Europea	765.684,00	765.684,00
1240	Contratti/Convenzioni/Accordi programma: con Organismi Pubblici Esteri o Internazionali	0,00	0,00
1250	Contratti/Convenzioni/Accordi programma: con Regioni e Province Autonome	1.676.469,24	1.676.469,24
1260	Contratti/Convenzioni/Accordi programma: con Province	117.387,66	117.387,66
1270	Contratti/Convenzioni/Accordi programma: con Comuni	0,00	0,00
1280	Contratti/Convenzioni/Accordi programma: con Enti di ricerca	208.860,31	208.860,31
1290	Contratti/Convenzioni/Accordi programma: con altre Amministrazioni pubbliche	10.949.990,95	10.949.990,95
1299	Contratti/Convenzioni/Accordi programma: con altri Soggetti	1.070.345,83	1.070.345,83
1310	Attività commerciale	114.229,53	114.229,53
1330	Altre vendite di beni e servizi	653.385,72	653.385,72
1411	Fitti attivi da fabbricati	155.083,37	155.083,37
1420	Interessi attivi	4.203,32	4.203,32

ALTRE ENTRATE

769.872,07 769.872,07

2110	Recuperi e rimborsi	701.265,83	701.265,83
2112	Rimborsi per personale comandato	47.051,14	47.051,14
2120	Riscossioni IVA	21.555,10	21.555,10
2210	Entrate eventuali non classificabili in altre voci	0,00	0,00

ENTRATE DA TRASFERIMENTI

166.912.173,95 166.912.173,95

3110	Trasferimenti correnti da Stato - Fondo finanziamento ordinario	127.388.092,00	127.388.092,00
3111	Trasferimenti correnti da Stato per borse di studio	12.348.808,88	12.348.808,88
3112	Trasferimenti correnti da Stato per assegni di ricerca	145.842,00	145.842,00
3113	Trasferimenti correnti da Stato per attività sportiva	81.072,31	81.072,31
3116	Trasferimenti correnti da Stato - Contributi diversi	659.725,39	659.725,39
3210	Trasferimenti correnti da parte dell'Unione Europea	0,00	0,00
3211	Trasferimenti correnti da parte di organismi internazionali	0,00	0,00
3212	Trasferimenti correnti da Regioni e Province autonome	5.000,00	5.000,00
3215	Trasferimenti correnti da Comuni	0,00	0,00
3222	Trasferimenti correnti da Enti di ricerca	0,00	0,00
3223	Trasferimenti correnti da Camere di commercio	1.800,00	1.800,00
3226	Trasferimenti correnti da altre Università	18.737,28	18.737,28
3230	Trasferimenti correnti da altre Pubbliche Amministrazioni	0,00	0,00
3233	Contributi correnti da famiglie	37.607,50	37.607,50
3234	Contributi correnti da istituzioni sociali private	20.410,00	20.410,00
3235	Trasferimenti correnti da imprese pubbliche	20.000,00	20.000,00
3236	Trasferimenti correnti da imprese private	140.727,95	140.727,95
3310	Trasferimenti per investimenti da Stato - Edilizia Universitaria	3.408.620,00	3.408.620,00
3320	Trasferimenti per investimenti da Stato - Finanziamenti per la ricerca dal Ministero dell'Università e della ricerca	3.571.306,00	3.571.306,00
3330	Trasferimenti per investimenti da Stato - Finanziamenti di altri Ministeri per Ricerca Scientifica	0,00	0,00
3340	Trasferimenti per investimenti da Stato - Altri contributi statali in conto capitale	3.131.475,33	3.131.475,33
3410	Trasferimenti per investimenti da parte dell'Unione Europea	0,00	0,00
3411	Trasferimenti per investimenti da parte di organismi internazionali	0,00	0,00
3412	Trasferimenti per investimenti da Regioni e Province autonome	0,00	0,00
3413	Trasferimenti per investimenti da Province	0,00	0,00

Importo nel periodo Importo a tutto il periodo

3415	Trasferimenti per investimenti da Comuni	255.622,27	255.622,27
3419	Trasferimenti per investimenti da Aziende ospedaliere	0,00	0,00
3420	Trasferimenti per investimenti da Istituti di ricovero e cura a carattere scientifico pubblici	0,00	0,00
3422	Trasferimenti per investimenti da Enti di ricerca	0,00	0,00
3426	Trasferimenti per investimenti da altre Università	0,00	0,00
3430	Trasferimenti per investimenti da altre Amministrazioni pubbliche	0,00	0,00
3431	Contributi e trasferimenti per investimenti da imprese pubbliche	0,00	0,00
3432	Contributi e trasferimenti per investimenti da imprese private	145.000,00	145.000,00
3434	Contributi e trasferimenti per investimenti da istituzioni sociali private	0,00	0,00
3500	Trasferimenti interni correnti	14.933.647,14	14.933.647,14
3600	Trasferimenti interni per investimenti	598.679,90	598.679,90

ALIENAZIONI DI BENI PATRIMONIALI E PARTITE FINANZIARIE

23.800,00

23.800,00

4111	Alienazione di terreni	16.000,00	16.000,00
4211	Alienazione di beni mobili, macchine e attrezzature	7.800,00	7.800,00

ENTRATE PER PARTITE DI GIRO, CONTABILITA' SPECIALI E GESTIONI SPECIALI

45.606.265,43

45.606.265,43

6110	Ritenute erariali	26.732.233,41	26.732.233,41
6120	Ritenute previdenziali e assistenziali al personale	12.811.947,04	12.811.947,04
6130	Altre ritenute al personale per conto di terzi	1.866.280,34	1.866.280,34
6140	Rimborso di anticipazione fondo economale	54.943,45	54.943,45
6190	Riscossione per conto della Regione/Provincia autonoma - tassa regionale per il diritto allo studio	3.465.353,02	3.465.353,02
6230	Altre Partite di Giro	675.508,17	675.508,17

INCASSI DA REGOLARIZZARE

0,00

0,00

9999	ALTRI INCASSI DA REGOLARIZZARE (riscossioni codificate dal cassiere/tesoriere)	0,00	0,00
------	--	------	------

TOTALE GENERALE

258.010.625,31

258.010.625,31

Ente Codice	000086127000000
Ente Descrizione	UNIVERSITA' DEGLI STUDI DI PERUGIA (ATENEO)
Categoria	Universita'
Sotto Categoria	UNIVERSITA
Periodo	ANNUALE 2013
Prospetto	PAGAMENTI PER CODICI GESTIONALI
Tipo Report	Unificato: Elenco dei report dell'ente e delle sue unit{ organizzative
Data ultimo aggiornamento	16-mag-2014
Data stampa	23-mag-2014
Importi in EURO	

Importo nel periodo Importo a tutto il
periodo

RISORSE UMANE

142.679.045,42 142.679.045,42

		142.679.045,42	142.679.045,42
1111	Competenze fisse al personale docente e ai ricercatori a tempo indeterminato	60.528.908,64	60.528.908,64
1112	Competenze fisse ai dirigenti a tempo indeterminato	206.044,62	206.044,62
1113	Competenze fisse al personale tecnico amministrativo a tempo indeterminato	29.034.137,72	29.034.137,72
1114	Competenze fisse ai collaboratori ed esperti linguistici di madre lingua a tempo indeterminato	738.667,04	738.667,04
1121	Straordinario al personale tecnico amministrativo a tempo indeterminato	84.496,63	84.496,63
1131	Altre competenze accessorie al personale docente e ai ricercatori a tempo indeterminato	53.735,17	53.735,17
1132	Altre competenze accessorie ai dirigenti a tempo indeterminato	30.575,78	30.575,78
1133	Altre competenze accessorie al personale tecnico amministrativo a tempo indeterminato	1.980.994,00	1.980.994,00
1141	Arretrati di anni precedenti al personale docente e ai ricercatori a tempo indeterminato	355.951,03	355.951,03
1142	Arretrati di anni precedenti ai dirigenti a tempo indeterminato	1.344,93	1.344,93
1143	Arretrati di anni precedenti al personale tecnico amministrativo a tempo indeterminato	4.648,17	4.648,17
1151	Indennità al personale docente e ai ricercatori a tempo indeterminato equiparato al Servizio Sanitario Nazionale	6.697.016,90	6.697.016,90
1153	Indennità al personale tecnico amministrativo a tempo indeterminato equiparato al Servizio Sanitario Nazionale	1.320.165,83	1.320.165,83
1211	Supplenze e affidamenti a personale docente e ricercatori	698.259,56	698.259,56
1212	Docenti a contratto	357.789,95	357.789,95
1213	Assegni di ricerca	4.535.614,52	4.535.614,52
1214	Direttori amministrativi	144.572,64	144.572,64
1215	Dirigenti a tempo determinato	86.608,58	86.608,58
1216	Amministrativi e tecnici a tempo determinato	1.631.570,99	1.631.570,99
1217	Collaboratori ed esperti linguistici di madre lingua a tempo determinato	125.539,72	125.539,72
1218	Ricercatori a tempo determinato	1.370.764,20	1.370.764,20
1221	Competenze accessorie ai direttori amministrativi a tempo determinato	28.857,94	28.857,94
1222	Competenze accessorie ai dirigenti a tempo determinato	18.864,47	18.864,47
1223	Competenze accessorie al personale tecnico amministrativo a tempo determinato	86.064,13	86.064,13
1230	Straordinario al personale tecnico amministrativo a tempo determinato	1.012,37	1.012,37
1231	Competenze accessorie ai ricercatori a tempo determinato	0,00	0,00
1240	Indennità al personale a tempo determinato equiparato al Servizio Sanitario Nazionale	106.026,89	106.026,89
1251	Arretrati di anni precedenti ai direttori amministrativi	8.478,59	8.478,59
1252	Arretrati di anni precedenti ai dirigenti a tempo determinato	1.176,76	1.176,76
1320	Personale con contratto di fornitura di lavoro temporaneo-lavoratori interinali	127.495,38	127.495,38
1340	Collaborazioni, coordinate e continuative (Co.co.co) e Collaborazioni coordinate a progetto (Co.co.pro)	265.571,20	265.571,20
1409	Contributi obbligatori per i ricercatori a tempo determinato	377.607,17	377.607,17
1410	Contributi obbligatori per i collaboratori ed esperti linguistici di madre lingua a tempo determinato	31.621,48	31.621,48
1411	Contributi obbligatori per il personale docente e per i ricercatori a tempo indeterminato	15.937.498,58	15.937.498,58
1412	Contributi obbligatori per i dirigenti a tempo indeterminato	58.214,36	58.214,36
1413	Contributi obbligatori per il personale tecnico-amministrativo a tempo indeterminato	7.769.106,40	7.769.106,40
1414	Contributi obbligatori per i collaboratori ed esperti linguistici di madre lingua a tempo indeterminato	158.498,87	158.498,87
1415	Contributi obbligatori sulle supplenze personale docente e ricercatori	120.163,20	120.163,20
1416	Contributi obbligatori sul personale docente a contratto	12.066,10	12.066,10
1417	Contributi obbligatori per gli assegni di ricerca	725.800,40	725.800,40
1418	Contributi obbligatori per i direttori amministrativi	41.877,19	41.877,19
1419	Contributi obbligatori per i dirigenti a tempo determinato	23.431,80	23.431,80

000086127000000 - UNIVERSITA' DEGLI STUDI DI PERUGIA (ATENE0)

Importo nel periodo Importo a tutto il
periodo

1420	Contributi obbligatori per il personale amministrativo e tecnico a tempo determinato	446.189,70	446.189,70
1441	Contributi per inden. fine serv. e TFR per il personale docente e per i ricercatori a tempo indeterminato	2.995.998,45	2.995.998,45
1442	Contributi per inden. fine serv. e TFR per i dirigenti a tempo indeterminato	11.676,33	11.676,33
1443	Contributi per inden. fine serv. e TFR per il personale tecnico-amministrativo a tempo indeterminato	1.789.426,65	1.789.426,65
1444	Contributi per inden. fine serv. e TFR per i collaboratori ed esperti linguistici di madre lingua a tempo indeterminato	3.565,07	3.565,07
1446	Contributi per inden. fine serv. e TFR sul personale docente e ricercatori a contratto	2.743,00	2.743,00
1447	Contributi per inden. fine serv. e TFR per i direttori amministrativi	11.329,80	11.329,80
1448	Contributi per inden. fine serv. e TFR per i dirigenti a tempo determinato	6.787,31	6.787,31
1449	Contributi per inden. fine serv. e TFR per il personale amministrativo e tecnico a tempo determinato	118.807,35	118.807,35
1450	Contributi per inden. fine serv. e TFR per i collaboratori ed esperti linguistici di madre lingua a tempo determinato	5,84	5,84
1451	Contributi per inden. fine serv. e TFR per i ricercatori a tempo determinato	91.965,96	91.965,96
1461	Altri contributi per il personale docente e per i ricercatori a tempo indeterminato	510,73	510,73
1463	Altri contributi per il personale tecnico-amministrativo a tempo indeterminato	653,64	653,64
1467	Altri contributi per i direttori amministrativi	0,01	0,01
1469	Altri contributi per il personale amministrativo e tecnico a tempo determinato	15,52	15,52
1510	Formazione del personale non docente	18.504,31	18.504,31
1520	Buoni pasto	581.019,41	581.019,41
1540	Compensi per commissioni di concorso	370.031,87	370.031,87
1550	Indennità di missione e rimborsi spese viaggi	140.306,64	140.306,64
1570	Interventi assistenziali a favore del personale	60.179,76	60.179,76
1580	Accertamenti sanitari resi necessari dall'attività lavorativa	2.192,41	2.192,41
1581	Corresponsione dell'indennità di TFR	77.673,05	77.673,05
1590	Altri oneri per il personale	62.622,71	62.622,71

RISORSE PER IL FUNZIONAMENTO

15.661.124,92 15.661.124,92

2110	Missioni e rimborsi spese trasferta organi istituzionali	3.537,73	3.537,73
2120	Gettoni/indennità ai membri degli organi istituzionali	215.370,18	215.370,18
2130	Quote associative	111.943,17	111.943,17
2140	Altre spese per attività istituzionali	83.947,98	83.947,98
2212	Carburanti, combustibili e lubrificanti	27.456,03	27.456,03
2213	Pubblicazioni, giornali e riviste	5.251,53	5.251,53
2215	Cancelleria e altro materiale di consumo	127.787,30	127.787,30
2216	Materiale di consumo per laboratorio	17.594,37	17.594,37
2221	Studi, consulenze e indagini	142.808,42	142.808,42
2222	Pubblicità	1.936,00	1.936,00
2223	Organizzazione manifestazioni e convegni	26.104,32	26.104,32
2224	Spese postali	23.741,05	23.741,05
2225	Assicurazioni	495.888,49	495.888,49
2226	Acquisto di servizi per spese di rappresentanza	1.123,93	1.123,93
2227	Assistenza informatica e manutenzione software	636.733,37	636.733,37
2228	Spese per liti (patrocinio legale)	33.652,17	33.652,17
2229	Smaltimento rifiuti nocivi	351.409,50	351.409,50
2230	Altre spese per servizi	363.289,22	363.289,22
2231	Spese per le pubblicazioni dell'Ateneo	2.620,80	2.620,80
2232	Spesa corrente per brevetti	34.551,70	34.551,70
2311	Utenze e canoni per telefonia fissa	106.526,03	106.526,03
2312	Utenze e canoni per telefonia mobile	9.741,01	9.741,01
2313	Utenze e canoni per reti di trasmissione	251.532,74	251.532,74

000086127000000 - UNIVERSITA' DEGLI STUDI DI PERUGIA (ATENE0)

Importo nel periodo Importo a tutto il
periodo

2314	Utenze e canoni per energia elettrica	3.350.153,71	3.350.153,71
2315	Utenze e canoni per acqua	556.620,65	556.620,65
2316	Utenze e canoni per gas	1.257.861,26	1.257.861,26
2317	Altre Utenze e canoni	2.218,49	2.218,49
2410	Pulizia	2.608.870,99	2.608.870,99
2420	Riscaldamento e condizionamento	1.586.414,26	1.586.414,26
2430	Manutenzione ordinaria e riparazioni di immobili	2.526.592,70	2.526.592,70
2440	Manutenzione ordinaria e riparazioni di apparecchiature	117.342,68	117.342,68
2450	Manutenzione ordinaria e riparazioni di automezzi	17.642,50	17.642,50
2460	Altre spese di manutenzione ordinaria e riparazioni	43.038,95	43.038,95
2470	Servizi ausiliari, traslochi e facchinaggio	42.079,92	42.079,92
2510	Locazioni	259.924,24	259.924,24
2520	Noleggi e spese accessorie	141.629,58	141.629,58
2540	Licenze software	76.187,95	76.187,95

INTERVENTI A FAVORE DEGLI STUDENTI

16.635.081,80

16.635.081,80

3110	Dottorato di ricerca	3.376.684,09	3.376.684,09
3130	Scuole di specializzazione mediche a norma UE	10.944.623,95	10.944.623,95
3160	Altre borse	98.079,62	98.079,62
3210	Attività part-time	335.028,22	335.028,22
3220	Programmi di mobilità e scambi culturali studenti	1.637.533,34	1.637.533,34
3240	Altri interventi a favore degli studenti	243.132,58	243.132,58

ONERI FINANZIARI E TRIBUTARI

10.856.240,04

10.856.240,04

4200	COMMISSIONI BANCARIE, INTERMEDIAZIONI ED ALTRI ONERI FINANZIARI	88.005,44	88.005,44
4311	Irap per il personale docente e ricercatori a tempo indeterminato	5.675.155,73	5.675.155,73
4312	Irap per i dirigenti a tempo indeterminato	20.254,09	20.254,09
4313	Irap per il personale tecnico-amministrativo a tempo indeterminato	2.661.871,75	2.661.871,75
4314	Irap per i collaboratori ed esperti linguistici di madre lingua a tempo indeterminato	63.218,02	63.218,02
4315	Irap per le supplenze e affidamenti del personale docente e dei ricercatori	43.495,47	43.495,47
4316	Irap per i docenti a contratto	3.938,23	3.938,23
4317	Irap per i direttori amministrativi	15.739,27	15.739,27
4318	Irap per i dirigenti a tempo determinato	9.233,50	9.233,50
4319	Irap per il personale tecnico amministrativo a tempo determinato	152.620,78	152.620,78
4320	Irap per i collaboratori ed esperti linguistici di madre lingua a tempo determinato	11.562,33	11.562,33
4322	Irap per i ricercatori a tempo determinato	124.978,04	124.978,04
4331	Imposte sul reddito	260.916,33	260.916,33
4332	Imposte sul patrimonio	25.114,00	25.114,00
4333	Imposte sul registro	3.260,84	3.260,84
4334	I.V.A.	1.246.539,92	1.246.539,92
4335	Tassa di rimozione rifiuti solidi urbani	443.355,10	443.355,10
4336	Valori bollati	2.344,66	2.344,66
4337	Altri tributi	4.636,54	4.636,54

ALTRE SPESE CORRENTI

1.830.417,29

1.830.417,29

5110	Restituzioni e rimborsi	47.228,89	47.228,89
5112	Rimborsi tasse e contributi agli studenti	1.615.326,73	1.615.326,73
5120	Oneri da contenzioso e sentenze sfavorevoli (esclusa obbligazione principale)	105.261,02	105.261,02
5130	Oneri vari straordinari	28.543,42	28.543,42
5140	Altre spese correnti non classificabili	34.057,23	34.057,23

000086127000000 - UNIVERSITA' DEGLI STUDI DI PERUGIA (ATENE0)

		Importo nel periodo	Importo a tutto il periodo
		12.232.394,41	12.232.394,41
TRASFERIMENTI			
6111	Trasferimenti correnti allo Stato	1.199.544,57	1.199.544,57
6124	Trasferimenti correnti a Enti di ricerca	0,00	0,00
6128	Trasferimenti correnti ad altre Università	0,00	0,00
6132	Trasferimenti correnti al Comitato Universitario Sportivo	83.161,18	83.161,18
6134	Trasferimenti correnti ad altre Amministrazioni Pubbliche	43.560,00	43.560,00
6137	Trasferimenti correnti a istituzioni sociali private	153.753,89	153.753,89
6138	Trasferimenti correnti a imprese pubbliche	200.000,00	200.000,00
6139	Trasferimenti correnti a imprese private	56.962,87	56.962,87
6212	Trasferimenti per investimenti all'Unione Europea	0,00	0,00
6224	Trasferimenti per investimenti a Enti di ricerca	0,00	0,00
6228	Trasferimenti per investimenti ad altre Università	0,00	0,00
6234	Trasferimenti per investimenti ad altre Amministrazioni Pubbliche	0,00	0,00
6237	Trasferimenti per investimenti a istituzioni sociali private	0,00	0,00
6238	Trasferimenti per investimenti a imprese pubbliche	0,00	0,00
6239	Trasferimenti per investimenti a imprese private	0,00	0,00
6300	Trasferimenti interni correnti	5.978.562,31	5.978.562,31
6400	Trasferimenti interni per investimenti	4.516.849,59	4.516.849,59
ACQUISIZIONE DI BENI DUREVOLI E PARTITE FINANZIARIE		4.587.710,78	4.587.710,78
7218	Altri interventi edilizi	3.262.302,99	3.262.302,99
7311	Mezzi di trasporto	18.000,00	18.000,00
7313	Mobili e arredi per locali ad uso specifico	98.403,78	98.403,78
7315	Hardware	254.978,90	254.978,90
7317	Macchinari e attrezzature tecnico scientifico	165.064,73	165.064,73
7319	Materiale bibliografico	4.899,21	4.899,21
7321	Mobili e arredi per alloggi e pertinenze	0,00	0,00
7323	Impianti e attrezzature	639.481,04	639.481,04
7325	Acquisizione o realizzazione software	119.428,93	119.428,93
7329	Acquisizione di strumenti per restauro e conservazione materiale bibliografico, artistico e museale	6.826,51	6.826,51
7331	Altri beni materiali	18.324,69	18.324,69
PARTITE DI GIRO, CONTABILITA' SPECIALI E GESTIONI SPECIALI		49.660.749,56	49.660.749,56
9110	Ritenute erariali	27.125.155,68	27.125.155,68
9120	Ritenute previdenziali e assistenziali al personale	12.806.255,03	12.806.255,03
9130	Altre ritenute al personale per conto di terzi	1.867.164,29	1.867.164,29
9140	Anticipazione di fondi economici	40.200,00	40.200,00
9180	Versamenti alla Regione - tassa regionale per il diritto allo studio	6.769.959,43	6.769.959,43
9220	Altre Partite di giro	1.052.015,13	1.052.015,13
PAGAMENTI DA REGOLARIZZARE		0,00	0,00
9999	ALTRI PAGAMENTI DA REGOLARIZZARE (pagamenti codificati dal cassiere/tesoriere)	0,00	0,00
TOTALE GENERALE		254.142.764,22	254.142.764,22

Formazione, Ricerca, Trasferimento tecnologico.
Università degli Studi di Perugia
Anno 2013

La presente relazione è disposta ai sensi della L. 1/2009 art.3-quater ("Pubblicità delle attività di ricerca delle università") ed espone, relativamente all'anno 2013, i risultati raggiunti dall'Università degli Studi di Perugia nell'ambito della ricerca, della formazione nonché del trasferimento tecnologico.

Settore – FORMAZIONE

Offerta formativa

L'Ateneo ha proposto, per l'a.a. 2013-14 l'istituzione di un nuovo corso di laurea magistrale interclasse (accorpamento e conseguente estinzione di 2 corsi istituiti e attivati) e n. 23 modifiche di ordinamento che hanno ottenuto la relativa autorizzazione ministeriale.

Sono stati attivati 84 corsi di laurea con un decremento di n. 1 corso rispetto al precedente anno.

Inoltre, in attuazione del D.M. 249/2010 "Definizione della disciplina dei requisiti e delle modalità della formazione iniziale degli insegnanti della scuola dell'infanzia, della scuola primaria e della scuola secondaria di primo e secondo grado", l'Ateneo ha istituito e attivato n.13 Percorsi Abilitanti Speciali (PAS) riservati ai docenti con rilevanti titoli di servizio.

L'Offerta Formativa 2013/14 d'Ateneo è così strutturata¹:

Totale corsi A.A. 2013/14	84
di cui corsi di 1 livello	38
di cui corsi di 2° livello	38
Di cui corsi a ciclo unico	8
TFA	24
PAS	13

	Offerta formativa A.A. 2012/13	Offerta formativa A.A. 2013/14	Variazione
AGRARIA	8	7	-1
ECONOMIA	7	6	-1
FARMACIA	3	3	0
GIURISPRUDENZA	2	2	0
INGEGNERIA	11	11	0
LETTERE E FILOSOFIA	10	10	0
MEDICINA E CHIRURGIA	15	16	+1
MEDICINA VETERINARIA	2	2	0
SCIENZE DELLA FORMAZIONE	6	6	0
SCIENZE MMFFNN	16	16	0
SCIENZE POLITICHE	6	6	0
TOTALE	85	84	-1

Servizi agli studenti

Per quanto concerne i concorsi per l'ammissione ai corsi ad accesso programmato, per l'a.a. 2013/14 sono state acquisite 3890 domande, sono state evase circa 1.000 richieste di assistenza tramite il servizio email accessoprogrammato@unipg.it e oltre 2.000 richieste di assistenza telefonica e al Punto Informazioni Accesso Programmato (dato stimato).

Inoltre, l'Ateneo ha collaborato con il MIUR e il CINECA nella gestione del procedimento collegato alla graduatoria comune dei concorsi unici per l'accesso ai Corsi di Medicina e Chirurgia e Odontoiatria e Protesi Dentaria, Medicina Veterinaria e Ingegneria Edile-Architettura; in particolare, sono state acquisite per il corso di Medicina e Chirurgia e Odontoiatria e Protesi Dentaria 1503 domande di partecipazione al concorso presso la sede di Perugia, e sono stati adottati e trasmessi al MIUR i provvedimenti necessari all'esecuzione da parte di quest'ultimo di 21 scorrimenti di graduatoria; per il Corso di Laurea in Medicina Veterinaria sono state acquisite 581 domande di partecipazione al concorso presso la sede di Perugia, e sono stati adottati e trasmessi al MIUR i provvedimenti necessari all'esecuzione da parte di quest'ultimo di 21 scorrimenti di graduatoria; per il Corso di Laurea in Ingegneria Edile-architettura sono state acquisite 91 domande di partecipazione al concorso presso la sede di Perugia, e sono stati adottati e trasmessi al MIUR i provvedimenti necessari all'esecuzione da parte di quest'ultimo di 15 scorrimenti di graduatoria.

Dottorato

Nel corso dell'anno 2013, come descritto nelle seguenti tabelle, sono contemporaneamente presenti 5 cicli di dottorato. Per ciascun ciclo è riportato, per ciascun ciclo, il numero di borse conferite ed il relativo costo valutato sulla base dei mesi ricadenti nell'anno 2013.

ISCRITTI ANNO ACCADEMICO 2012/2013 - gennaio/ottobre 2013										
ANNO DI CORSO	CICLO	BO	ENTITA' BORSA	DM	ENTITA' BORSA	PD	ENTITA' BORSA	PT	ENTITA' BORSA	Totale entità borse per ciclo
1	28	56	754080,60	15	201985,88	10	134657,25	24	323177,40	1413901,13
2	27	20	269314,50	11	148122,98	9	121191,53	10	134657,25	673286,25
3	26	2	26931,45	11	148122,98	17	228917,33	10	134657,25	538629,00
4	25	6	80794,35	0	0,00	4	53862,90	1	13465,73	148122,98
Totale		84	1131120,90	37	498231,83	40	538629,00	45	605957,63	2773939,35
			10 dodicesimi	2 dodicesimi	importi 2013					
BO		1.131.120,90		384.583,33		1.515.704,23				
DM		498.231,83		116.458,33		614.690,16				
PD		538.629,00		67.708,33		606.337,33				
PT		605.957,63		113.750,00		719.707,63				
TOTALE		2.773.939,35		682.500,00		3.456.439,35				
MAGGIORAZIONE PER SOGGIORNI ESTERI				43932,78						
ENTITA' BORSA		€ 16.158,87								
TOTALE				€ 3.500.372,13						
ISCRITTI ANNO ACCADEMICO 2013/2014 - novembre/dicembre 2013										
ANNO DI CORSO	CICLO	BO	ENTITA' BORSA	DM	ENTITA' BORSA	PD	ENTITA' BORSA	PT	ENTITA' BORSA	Totale entità borse per ciclo
1	29	67	181.458,33	17	46.041,67	3	8.125,00	6	16.250,00	251.875,00
2	28	55	148.958,33	15	40.625,00	10	27.083,33	24	65.000,00	281.666,67
3	27	20	54.166,67	11	29.791,67	9	24.375,00	10	27.083,33	135.416,67
4	26	0	0,00	0	0,00	3	8.125,00	2	5.416,67	13.541,67
Totale		142	384.583,33	43	116.458,33	25	67.708,33	42	113.750,00	682.500,00
ENTITA' BORSA		16250								
LEGENDA										
BO		BORSA ATENEO								
DM		BORSA FONDO GIOVANI RICERCATORI								
PD		BORSA DIPARTIMENTO								
PT		BORSA ENTI ESTERNI								

Master

Nell'anno 2013 sono stati istituiti 9 corsi per master universitario e 2 corsi di perfezionamento.

Dei 9 corsi per master universitario istituiti 3 sono di primo livello e 6 di secondo livello.

Dei 2 corsi di perfezionamento istituiti uno è stato attivato ed ha usufruito, oltre che delle risorse provenienti dalle quote di iscrizione, anche di un finanziamento proveniente da enti esterni pari ad euro €10.000,00, per l'altro deve ancora essere pubblicato il bando.

Dei 9 corsi per master istituiti due non sono stati attivati per mancato raggiungimento del numero minimo di iscritti, mentre per uno di essi il bando è ancora aperto.

Tre master sono interateneo, ovvero istituiti in collaborazione con altre Università, sedi amministrative del master, mediante apposite convenzioni che prevedono il versamento di una quota percentuale della tassa di iscrizione a favore del nostro Ateneo.

	MASTER/CORSI DI PERFEZIONAMENTO ANNO 2013	LIVELLO	ISTITUZIONE O RIEDIZIONE	FACOLTA'	QUOTA ISCRIZIONE	STUDENTI IMMATRICOLATI	PREVISIONI DI INCASSO	INCASSO EFFETTIVO
1	CORSO DI PERFEZIONAMENTO IN PROGETTAZIONE, GESTIONE E COORDINAMENTO DELL'ORATORIO		RIEDIZIONE	SCIENZE DELLA FORMAZIONE	€300	43	MIN. €6.000 MAX €30.000	€12.900
2	MASTER/CORSO DI PERFEZIONAMENTO E AGGIORNAMENTO PROFESSIONALE IN DIDATTICA E PSICOPEDAGOGIA PER I DISTURBI SPECIFICI DI APPRENDIMENTO	I	RIEDIZIONE	SCIENZE DELLA FORMAZIONE	€ 100 (QUOTA COSI STABILITA DA CONVENZIONE CON USR UMBRIA)	Non attivato per mancato raggiungimento del numero minimo	MIN €8.000 MAX € 10.000 (OLTRE EURO 30000DAL MIUR)	
3	MASTER IN MIGLIORAMENTO SISMICO, RESTAURO E CONSOLIDAMENTO DEL COSTRUITO STORICO E MONUMENTALE (INTERATENEO - CONVENZIONE CON UNIVAQ)	II	RIEDIZIONE	INGEGNERIA	€2.500 (DI CUI 5% AL NOSTRO ATENE0) il pagamento da parte degli studenti è previsto in tre rate	16	MIN 37.500 MAX 62.500,00(DI CUI 5% AL NS ATENE0)	€14.400 Incasso prima rata (di cui 5% al nostro Ateneo)
4	MASTER I LIVELLO/CORSO DI PERFEZIONAMENTO E AGGIORNAMENTO PROFESSIONALE IN DIDATTICA E PSICOPEDAGOGIA PER ALUNNI CON DISTURBO DA DEFICIT D'ATTENZIONE /IPERATTIVITA' (ADHD-DDAI)	I	NUOVA ISTITUZIONE	SCIENZE DELLA FORMAZIONE	€ 100(QUOTA COSI STABILITA DA CONVENZIONE CON USR UMBRIA)	Non attivato per mancato raggiungimento del numero minimo	MIN €8.000 MAX € 10.000 (OLTRE EURO 30000DAL MIUR)	
5	MASTER IN UROLOGIA GINECOLOGICA	II	RIEDIZIONE	MEDICINA E CHIRURGIA	€ 3.500	5	MIN € 7.000 MAX €52.500	€17.500
6	MASTER IN MANAGEMENT SANITARIO PER LE FUNZIONI DI COORDINAMENTO	I	RIEDIZIONE	MEDICINA E CHIRURGIA	€ 1.250	32 (ATTIVATO CON RISORSE DELL'ISTITUTO FERMI CON IL QUALE C'è CONVENZIONE)	MIN €62.500 MAX €150.000	€40.000
7	MASTER IN FLEBOLINFOLOGIA	II	NUOVA ISTITUZIONE	MEDICINA E CHIRURGIA	€ 3.500	BANDO ANCORA APERTO	MAX €122.500 MIN.52.500	
8	CORSO DI PERFEZIONAMENTO IN IMPLANTOLOGIA:CHIRURGIA IMPLANTARE - IMPLANTOPROTESI		NUOVA ISTITUZIONE	MEDICINA E CHIRURGIA	€ 2.250	BANDO DA PUBBLICARE	MIN.€ 22.500 MAX € 45.000	
9	MASTER IN TECNOLOGIE FARMACEUTICHE ED ATTIVITA' REGOLATORIE	II	RIEDIZIONE	FARMACIA	€2.500	8	MIN € 7.500 MAX € 25.000	€ 20.000
10	MASTER IN MEDICINA	II	RIEDIZIONE	MEDICINA E	€ 8.000 (DI	20	MAX	€160.000

	ESTETICA (INTERATENEEO - CONVENZIONE CON UNIRSM)			CHIRURGIA	CUI 15% A UNIPG) pagamento previsto a rate		€160.000 (DI CUI 15% A UNIPG)	(di cui il 15% al ns ateneo)
11	MASTER IN CHIRURGIA ESTETICA(INTERATENEEO - CONVENZIONE CON UNIRSM)	II	RIEDIZIONE	MEDICINA E CHIRURGIA	€ 8.000(DI CUI 15% A UNIPG) pagamento previsto a rate	5	MAX €160.000(DI CUI 15% A UNIPG)	€40.000(di cui il 15% al ns ateneo)

Scuole di specializzazione

Anche per l'a.a. 2012/13 sono state attivate presso l'Università degli Studi di Perugia n. 20 Scuole di specializzazione dell'area "Sanitaria", con l'assegnazione di n. 75 contratti di formazione specialistica a finanziamento ministeriale e n. 13 a finanziamento regionale; sono state inoltre attivate n. 19 Scuole di specializzazione dell'area "Sanitaria" in aggregazione con altri Atenei.

Inoltre, sono state attivate per l'a.a. 2013/14:

- la Scuola di Specializzazione di area Beni culturali in "Beni Demoetnoantropologici" per n. 30 posti,
- la Scuola di Specializzazione per le Professioni Legali "Lorenzo Migliorini" per n. 80 posti.

Settore –RICERCA–

La discussione relativa al settore in esame riguarda le attività di progettazione per ricerca relative all'anno 2013.

BANDO PRIN 2012

In tabella è riportato l'elenco delle proposte progettuali ammesse a finanziamenti ministeriale.

BANDO PRIN 2012 - PROGETTI AMMESSI A FINANZIAMENTO				
Responsabile scientifico unità di ricerca	Contributo MIUR assegnato	Dipartimento di afferenza	SSD	AREA
ACHILLI Alessandro	78.000	Biologia cellulare e ambientale	BIO/18	5
BRUNONE Bruno	73.737	Ingegneria civile ed ambientale	ICAR/01	8
CIARALLI Antonio	88.886	Scienze storiche	M-STO/09	11
COREZZI Silvia	69.405	Fisica	FIS/03	2
GIULIETTI Massimo	38.000	Matematica e informatica	MAT/03	1
GRESELE Paolo	89.950	Medicina interna	MED/09	6
LIOTTA Giuseppe	55.713	Ingegneria elettronica e dell'informazione	ING-INF/05	9
MACCHIARULO Antonio	76.395	Chimica e tecnologia del farmaco	CHIM/08	3
MENESTO' Enrico	112.000	Filosofia, linguistica e letterature	L-FIL- LET/08	10
MENICONI Silvia	75.799	Ingegneria civile ed ambientale	ICAR/01	8
ORABONA Ciriana	92.147	Medicina sperimentale e scienze biochimiche	BIO/14	5
PAPA Cristina	61.870	Uomo e territorio	M-DEA/01	11
PUCCI Patrizia	18.192	Matematica e informatica	MAT/05	1
RANALLI Maria Giovanna	56.000	Economia, finanza e statistica	SECS-S/01	13
RICCARDI Carlo	107.000	Medicina clinica e sperimentale	BIO/14	5
SORCI Guglielmo	81.844	Medicina sperimentale e scienze biochimiche	BIO/16	5
SPACCAPELO Roberta	125.000	Medicina sperimentale e scienze biochimiche	MED/07	6
TOTALE	1.299.938			

Il 76% delle proposte progettuali di successo appartiene alle Aree scientifico tecnologiche (Aree 1-14), il 24% alle umanistiche (10-14). Lo stesso rapporto percentuale si mantiene per le risorse attratte. L'Area più performante risulta essere l'Area BIO (5), con il 23% delle proposte ammesse ed il 27% delle risorse attratte.

Bando FIR 2013

Futuro in Ricerca 2013		
Progetti ammessi a finanziamento		
Dottore di ricerca proponente	Contributo MIUR	Struttura di accoglienza
Bereshchenko Oxana	324.995	Medicina clinica e sperimentale
Carlotti Benedetta	242.222	CEMIN
Ghiglieri Veronica	220.987	Specialità medico chirurgiche e sanità pubblica
Reale Lara	309.407	Biologia applicata
Tosti Giacomo	232.557	Scienze agrarie e ambientali
TOTALE	1.330.168	

La totalità dei progetti ammessi a finanziamento appartiene alle Aree scientifico-tecnologiche.

BANDO "Diffusione della Cultura scientifica"

Legge 6/2000 - Diffusione cultura scientifica		
Bando 2012		
Proposte progettuali, ammesse a finanziamento con Decreto Direttoriale MIUR 11/03/2013 n. 418, da realizzare mediante la stipula di accordi di programma.		
PROGETTO	Struttura di riferimento	Contributo MIUR
UmbriaScienza – La rete regionale della comunicazione scientifica. Un sistema di eventi, musei e istituzioni come motore culturale del territorio, basato su conoscenza scientifico tecnologica e cultura dell'innovazione	CAMS	24.000
Le tecnologie informatiche e le nuove realtà per la conoscenza, il networking e la valorizzazione del patrimonio culturale scientifico: il ruolo della rete dei Musei Universitari	CAMS	50.000
TOTALE		74.000

Anche per il Bando 2012, come per i Bandi degli anni precedenti, si conferma l'accreditamento presso il MIUR del CAMS, Centro di Ateneo per i Musei Scientifici, come soggetto divulgatore di buone pratiche nell'ambito museale della diffusione della cultura scientifica e, in queste ultime due esperienze ammesse a finanziamento, anche come soggetto capace di intervenire in reti nazionali tecnologicamente innovative operanti sul piano della comunicazione scientifica, oltre che della valorizzazione del patrimonio culturale.

Progetti attivi anno 2013

I risultati delle attività di progettazione per ricerca, su base dipartimentale, sono stati distinti per scala di impatto, regionale, nazionale o internazionale. Nella rilevazione dei dati sono stati considerati anche i Centri con bilancio attivo per ricerca.

- **Progetti di scala regionale:** relativa a progetti di ricerca rispondenti a bandi di istituzioni regionali.
- **Progetti di scala nazionale:** relativa a progetti di ricerca rispondenti a bandi di istituzioni nazionali pubbliche o private (Ministeri, Fondazioni, CNR, IRCCS, ISPESL, etc.). Non sono inclusi in questa sezione dati relativi ai progetti FIRB e PRIN.
- **Progetti di scala internazionale:** relativa a progetti di ricerca rispondenti a bandi dell'Unione Europea e di Organismi Internazionali (NATO, ONU, CERN, etc.)

Per ciascuna struttura dipartimentale l'analisi è stata condotta sui progetti risultanti attivi nell'anno 2013, evidenziando nella trattazione il numero di progetti e le relative risorse attratte (i valori sono espressi in migliaia di euro).

Inoltre sono state separatamente trattate le attività di **Ricerca commissionata**, evidenziando il numero di progetti finanziati in conto terzi e le risorse attratte.

Ricerca istituzionale

Progetti di ricerca istituzionale	N° progetti totali	Progetti regionali	Progetti nazionali	Progetti internazionali	Risorse attratte (k.euro)
Biologia applicata	30	20	6	4	468
Biologia cellulare e ambientale	12	9	3	0	135
Chimica	19	5	5	9	720
Chimica e Tecnologia del farmaco	7	3	3	1	463
Diritto pubblico	0	0	0	0	0
Discipline giuridiche ed aziendali	5	4	1	0	44
Economia finanza e statistica	14	4	6	4	211
Filosofia, linguistica e letterature	2	2	0	0	29
Fisica	27	2	15	10	1.344
Ingegneria civile e ambientale	10	7	2	1	232
Ingegneria elettronica e dell'informazione	8	3	1	4	471
Ingegneria industriale	12	3	3	6	2.730
Istituzioni e società	4	1	0	2	196
Lingue e letterature antiche moderne e comparate	1	1	0	0	2
Matematica e Informatica	6	3	1	2	225
Medicina clinica e sperimentale	24	6	13	5	1.224
Medicina interna	5	2	0	3	37
Medicina sperimentale e Scienze biochimiche	23	11	2	10	3.904
Patologia diagnostica e clinica veterinaria	9	3	6	0	357
Scienze agrarie e ambientali	24	17	7	0	495
Scienze biopatologiche ed igiene delle produzioni animali e alimentari	9	4	2	3	525
Scienze chirurgiche, radiologiche e odontostomatologiche	2	2	0	0	9
Scienze della terra	8	3	3	2	742
Scienze economiche estimative e degli alimenti	13	10	1	2	426

Scienze storiche	6	6	0	0	73
Scienze umane e della formazione	5	3	0	2	343
Specialità medico-chirurgiche	14	7	3	4	980
Studi giuridici "A. Giuliani"	3	3	0	0	63
Uomo e territorio	8	4	3	1	71
CERB	5	1	4	0	227
CIRIAF	27	11	12	4	3296
CIPLA	2	1	1	0	25
SMAART	3	2	0	1	203
Totale	347	164	103	80	20.270

In totale risultano, nel corso del 2013, n. 347 progetti istituzionali attivi, per un totale di risorse attratte pari a 20.270.000 euro. Il valore economico medio per progetto di ricerca istituzionale è di circa 58.000 euro. La disponibilità media per ricerca dell'anno 2013 per ricercatore è pari a circa 18.000 euro. Circa il 32% dei Docenti/Ricercatori è impegnato, nel corso dell'anno 2013, in ruoli di responsabilità di Progetto di Ricerca istituzionale.

Il numero dei progetti di scala regionale rappresenta circa il 47% del totale, i nazionali il 30% e gli internazionali il 23%. Le risorse attratte rispettivamente corrispondono al 19% per i regionali, al 34% per i progetti nazionali e al 47% per gli internazionali.

Il valore economico medio per i progetti regionali è pari a circa 22.000 euro, 67.000 euro circa per i nazionali e 118.000 euro circa per gli internazionali.

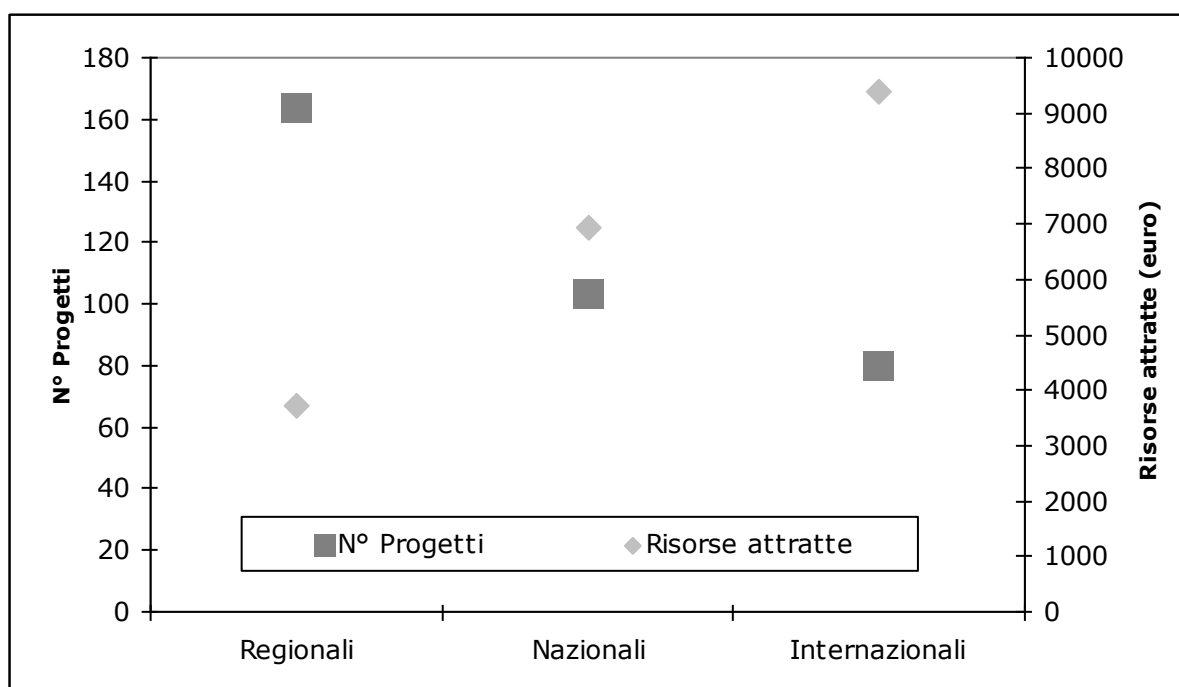


Fig. 1: Confronto tra numero di progetti regionali, nazionali ed internazionali attivi nell'anno 2013 e relative risorse attratte.

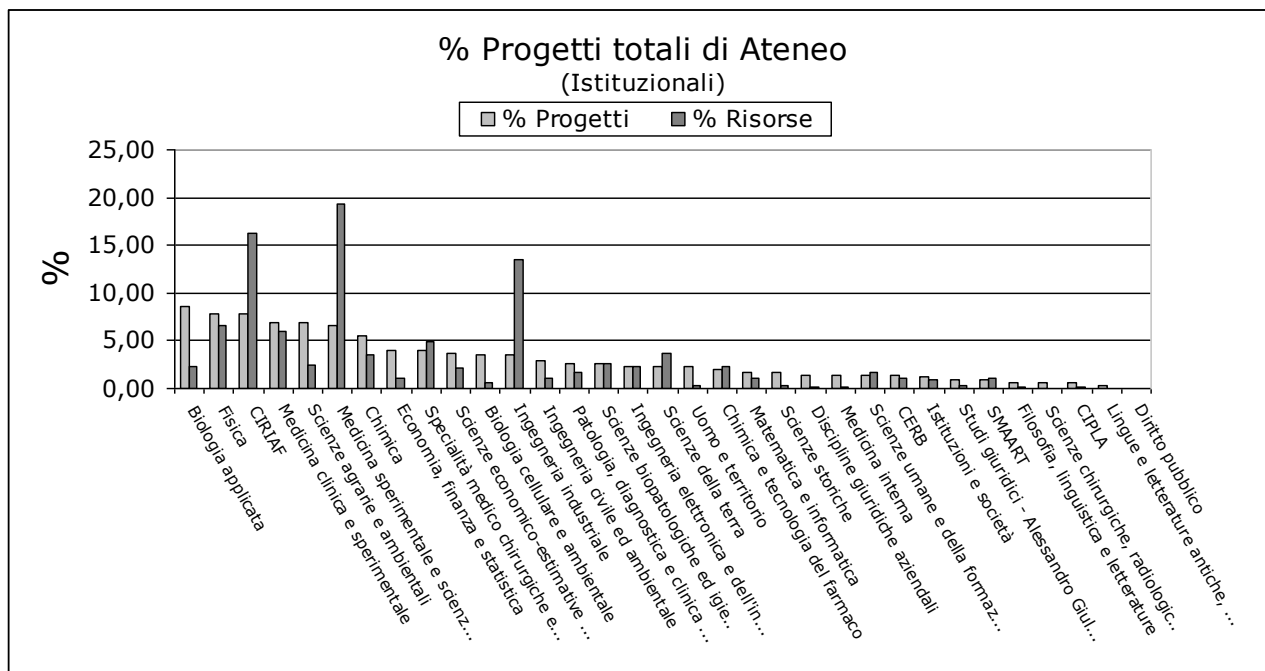


Fig. 2: In figura sono riportate, per ogni Dipartimento/Centro, le percentuali di partecipazione al numero totale di progetti di ricerca di Ateneo, nonché la percentuale di relative risorse attratte. I Dipartimenti sono ordinati per percentuale del numero di progetti.

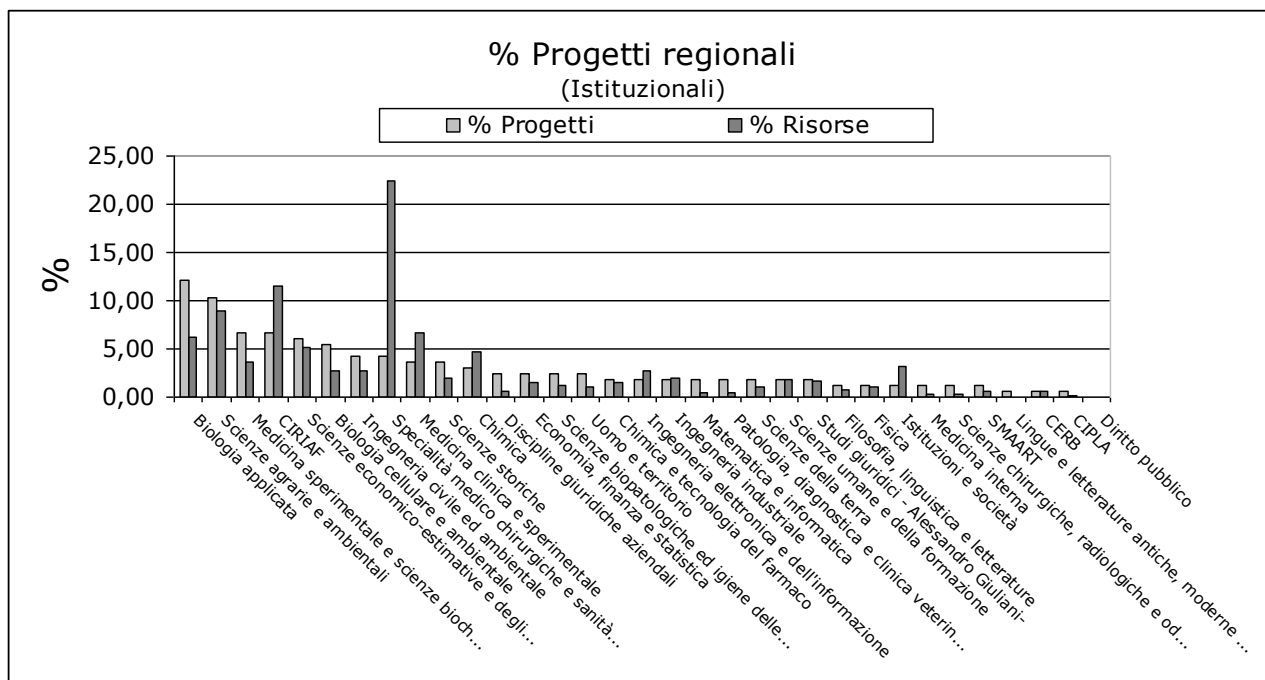


Fig. 3: In figura sono riportate, per ogni Dipartimento/Centro, le percentuali di partecipazione al numero totale di Ateneo di progetti di scala regionale, nonché la percentuale di relative risorse attratte. I Dipartimenti sono ordinati per percentuale del numero di progetti.

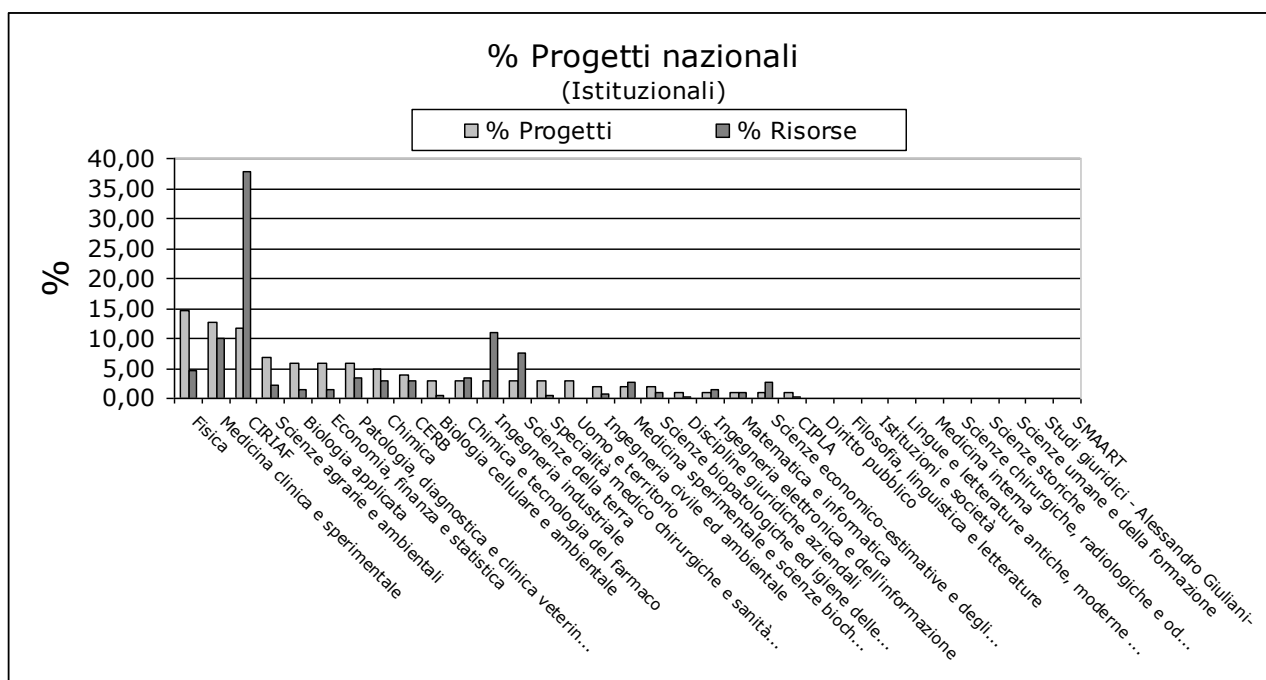


Fig. 4: In figura sono riportate, per ogni Dipartimento/Centro, le percentuali di partecipazione al numero totale di Ateneo di progetti di scala nazionale, nonché la percentuale di relative risorse attratte. I Dipartimenti sono ordinati per percentuale del numero di progetti.




Fig. 5: In figura sono riportate, per ogni Dipartimento/Centro, le percentuali di partecipazione al numero totale di Ateneo di progetti di scala nazionale, nonché la percentuale di relative risorse attratte. I Dipartimenti sono ordinati per percentuale del numero di progetti.

Dall'analisi della Fig. 1, emerge la chiara relazione inversa tra il numero delle proposte progettuali ammesse a finanziamento e la relativa dimensione economica. E' una tendenza coerente con la natura generalista dell'Ateneo di Perugia. Si va da progetti di dimensione economica molto contenuta che consentono lo sviluppo di attività progettuali a basso costo sperimentale, tipicamente per le Aree umanistiche a progetti europei di taglio scientifico-tecnologico con elevati costi sperimentali.

Il numero di progetti totali finanziati e le relative risorse attratte, espressi come percentuale di partecipazione di ogni dipartimento ai relativi totali, sono riportati in Fig. 2.

Per alcuni Dipartimenti/Centri è evidente la particolare concentrazione di risorse in numeri relativamente bassi di proposte finanziate (CIRIAF, Medicina Sperimentale e Scienze Biochimiche, Ingegneria Industriale), prevalentemente di taglio europeo.

Interessante il caso dei Dipartimenti di Biologia Applicata e Scienze Agrarie e ambientali (Figg. 2-3). Mostrano la più alta percentuale di partecipazione al numero di progetti ammessi a finanziamento e, in particolare, quelli di taglio regionale. La Regione Umbria, con il Bando PSR 2012 (Piano di Sviluppo Rurale) – Misura 1.2.4. - ha inteso finanziare attività di trasferimento tecnologico in ambito agronomico-innovativo sia di processo che di prodotto, con particolare attenzione alle filiere agro-alimentari, anche nel rispetto di una strategia regionale di investimento in settori riconosciuti come topic per lo sviluppo dell'economia locale (Strategia RIISS), sollecitando imprese del settore agronomico tradizionale, della trasformazione a partenariati con i gruppi di ricerca universitari che maturi da un punto di vista della Ricerca Industriale possono dare impulso alle politiche di sviluppo sperimentale imprenditoriale. Sono state pertanto finanziate, coinvolgendo in più di un caso sugli aspetti tecnologici anche gruppi di ricerca di taglio ingegneristico, oltre ovviamente agli agronomi, zootecnici, biotecnologi vegetali, veterinari etc. Nella logica di valorizzazione della terza missione a cui ormai gli Atenei sono chiamati dalla programmazione regionale, nazionale e ancor più europea, queste sinergie costituiscono un importante canale di impatto sul sistema economico, oltre che una buona sorgente di autofinanziamento di risorse. A volte sono anche occasioni di sviluppo di trovati di forte interesse applicativo che possono consolidare il patrimonio di brevetti dell'Ateneo oltre che di nascita di innovative e competitive società spin off della ricerca.

La rimanente parte di risorse attratte sulla scala regionale deriva dall'applicazione in Bandi competitivi promossi dalla Fondazione Cassa di Risparmio della Provincia di Perugia, che da sempre supporta con investimenti diretti le attività di ricerca dell'Università di Perugia, fonte di particolare sostegno per le Aree che più difficilmente risultano attrattive in panorami di taglio più nazionale ed europeo; consentendo il mantenimento vitale di gruppi di ricerca e singoli ricercatori che con costi sperimentali molto contenuti contribuiscono alla salvaguardia del patrimonio di conoscenze fondamentali senza il quale non sarebbe poi possibile alcun tipo di trasferimento. Le Scienze sociali, politiche, nonché quelle giuridiche ed economiche, di frequente trovano nei finanziamenti di scala regionale, sostenuti prevalentemente dagli enti territoriali, opportunità di espressione su tematiche che possono costituire contesti consolidati

per esportare le attività di ricerca su scala nazionale e in alcuni casi anche europea. Analisi sociologiche sulle dinamiche immigratorie in perfetta coerenza con le politiche europee che delle società inclusive ed espansive ne fanno un pilastro di investimento, lo studio di nuovi modelli micro e macro economici, il diritto comparato, la comunicazione come volano di crescita sociale e così via.

I progetti nazionali (Fig. 4), molto legati alla scarsa disponibilità di risorse ministeriali investite oltre che alla esiguità delle misure competitive fruibili, mostrano dinamiche nelle quali non è facile leggere modelli comportamentali. Risulta evidente che sia in termini numerici che economici, i primi tre Dipartimenti/Centri riportati in fig. 4 (Fisica, Medicina sperimentale e Scienze Biochimiche, CIRIAF), detengono più del 40% dei progetti istituzionali nazionali finanziati. Con una prevalente netta capacità di attrarre risorse del Centro di Ricerca CIRIAF. Tutto il resto delle strutture di ricerca attive, con le dovute oscillazioni, soprattutto in termini di partecipazione alle risorse economiche, vede percentuali comparabili.

In figura 5 le dinamiche progettuali di taglio internazionale. I primi quattro dipartimenti (Fisica, Medicina Sperimentale e Scienze Biochimiche, Chimica ed Ingegneria Industriale) testimoniano una consolidata capacità di accreditamento di taglio europeo: quasi il 50% di partecipazione al numero delle proposte complessivamente ammesse a finanziamento con il 70% circa delle risorse complessivamente attratte. Degna di nota la differenza tra la dimensione delle risorse attratte da medici e ingegneri, che hanno altissimi costi sperimentali, anche per la natura spiccatamente applicativa dei loro progetti, rispetto a fisici e chimici che, mantenendo di frequente il carattere fondamentale delle attività di ricerca realizzate, hanno costi sperimentali decisamente più contenuti. La progettazione internazionale mostra dinamiche comportamentali simili a quelle della ricerca nazionale.

Ricerca commissionata

Progetti di Ricerca commissionata	N° progetti	Risorse attratte (migliaia di €)
Biologia applicata	29	417
Biologia cellulare e ambientale	5	77
Chimica	0	0
Chimica e Tecnologia del farmaco	0	0
Diritto pubblico	1	10
Discipline giuridiche ed aziendali	3	46
Economia finanza e statistica	6	87
Filosofia, linguistica e letterature	0	0
Fisica	17	261
Ingegneria civile e ambientale	36	954
Ingegneria elettronica e dell'informazione	8	169
Ingegneria industriale	41	4975
Istituzioni e società	4	10
Lingue e letterature antiche moderne e comparate	0	0
Matematica e Informatica	0	0
Medicina clinica e sperimentale	43	745
Medicina interna	4	20
Medicina sperimentale e Scienze biochimiche	2	83
Patologia diagnostica e clinica veterinaria	1	140
Scienze agrarie e ambientali	9	136
Scienze biopatologiche ed igiene delle produzioni animali e alimentari	1	6
Scienze chirurgiche, radiologiche e odontostomatologiche	1	15
Scienze della terra	0	0
Scienze economiche0 estimative e degli alimenti	12	483
Scienze storiche	0	0
Scienze umane e della formazione	0	0
Specialità medico-chirurgiche	9	196
Studi giuridici "A.Giuliani"	0	0

Uomo e territorio	1	62
CERB	1	50
CIRIAF	0	0
CIPLA	0	0
SMAART	0	0
Totale	234	8940

In totale risultano, nel corso del 2013, n. 234 progetti di ricerca commissionata attivi, per un totale di risorse attratte pari a 8.940.000 euro. Il valore economico medio per progetto di ricerca istituzionale è di circa 38.000 euro. La disponibilità media per ricerca commissionata dell'anno 2013, per ricercatore, è pari a circa 8.000 euro. Circa il 21% dei Docenti/Ricercatori è impegnato, nel corso dell'anno 2013, in Ruoli di Responsabilità di Progetti di Ricerca commissionata.

Progetti di Ricerca Istituzionale e commissionata	N° progetti	Risorse attratte (migliaia di €)
Biologia applicata	59	885
Biologia cellulare e ambientale	17	212
Chimica	19	720
Chimica e Tecnologia del farmaco	7	463
Diritto pubblico	1	10
Discipline giuridiche ed aziendali	8	90
Economia finanza e statistica	20	298
Filosofia, linguistica e letterature	2	29
Fisica	44	1605
Ingegneria civile e ambientale	46	1186
Ingegneria elettronica e dell'informazione	16	640
Ingegneria industriale	53	7705
Istituzioni e società	8	206
Lingue e letterature antiche moderne e comparate	1	2
Matematica e Informatica	6	225
Medicina clinica e sperimentale	67	1969
Medicina interna	9	57
Medicina sperimentale e Scienze biochimiche	25	3987
Patologia diagnostica e clinica veterinaria	10	497

Scienze agrarie e ambientali	33	631
Scienze biopatologiche ed igiene delle produzioni animali e alimentari	10	531
Scienze chirurgiche, radiologiche e odontostomatologiche	3	24
Scienze della terra	8	742
Scienze economiche0 estimative e degli alimenti	25	909
Scienze storiche	6	73
Scienze umane e della formazione	5	343
Specialità medico-chirurgiche	23	1176
Studi giuridici "A.Giuliani"	3	63
Uomo e territorio	9	133
CERB	6	277
CIRIAF	27	25
CIPLA	2	3296
SMAART	3	203
Totale	581	29210

In totale risultano, nel corso del 2013, n. 581 progetti di ricerca attivi, per un totale di risorse attratte pari a 29.210.000 euro. Il valore economico medio per progetto di ricerca è di circa 50.000 euro. La disponibilità media per ricerca dell'anno 2013, per ricercatore, è pari a circa 26.000 euro. Circa il 52% dei Docenti/Ricercatori è impegnato, nel corso dell'anno 2013, in ruoli di responsabilità di Progetti di Ricerca.

Nella figura seguente (fig. 6) è riportata una visione sinottica della partecipazione alle risorse complessivamente attratte, distinguendo poi tra finanziamenti istituzionali e finanziamenti di natura commerciale. E' di tutta evidenza la rilevante capacità di attrazione delle risorse di natura commerciale del Dipartimento di Ingegneria Industriale, coerentemente con la natura fortemente applicativa delle ricerche condotte. L'analisi dei metadati progettuali testimonia un interesse del mondo imprenditoriale alle attività di ricerca applicativa sviluppate dai settori dell'ingegneria industriali oltre che di taglio regionale anche nazionale e in taluni casi di eccellenza di taglio internazionale. Per molti degli altri Dipartimenti/Centri è una dinamica più occasionale e di dimensioni non paragonabili.

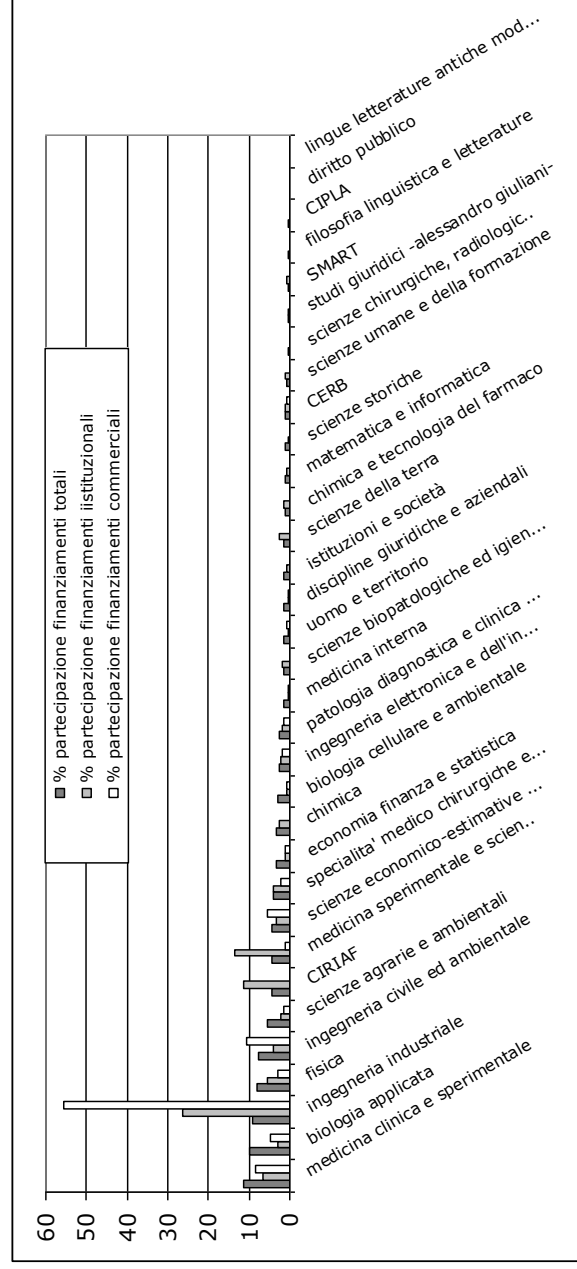


Fig. 6: In figura sono riportate distintamente, per ogni Dipartimento/Centro, le percentuali di partecipazione all'entrate complessive per ricerca di Ateneo, all'entrate da finanziamenti istituzionali e a quelle da ricerca commissionata. I Dipartimenti sono ordinati per percentuale di partecipazione al totale delle risorse attratte.

Assegni di ricerca

Nel corso dell'anno 2013 risultano 235 assegni di ricerca attivi al 31/12/2013.

In totale l'investimento per assegni di ricerca, anno 2013, è stato pari a € 6.136.872,35. Nella tabella seguente sono riportati parametri analitici che riguardano l'Area e il Dipartimento di appartenenza del Docente proponente l'assegno di ricerca, il titolo del progetto sviluppato dall'assegnista, la modalità di finanziamento nonché i relativi importi a carico di soggetti finanziatori esterni e/o dell'Ateneo e la Legge con la quale sono stati attivati (n. 34 assegni attivati con L.449/97 e n. 201 assegni attivati con L.240/10).

Area	Dipartimento/Centro	Progetti di ricerca	importo	Normativa
01	MATEMATICA E INFORMATICA	Studio di catene polimeriche nei fluidi:propagazione di onde solitarie	23.000,00	Legge 240
02	FISICA	POLAR - Sviluppo e test di strumentazione scientifica per lo studio di radiazione cosmica	22.946,06	Legge 240
02	FISICA	Studio di nuclei galattici attivi nei raggi gamma con lo strumento Fermi Large Area Telescope	33.000,00	Legge 240
02	FISICA E GEOLOGIA	Modellazione, sviluppo e ottimizzazione di sistemi rivelatori per radiazione ionizzanti	22.946,06	Legge 449
02	FISICA E GEOLOGIA	H2FC European Infrastructure Project - caratterizzazione di materiali per celle a combustibile	23.000,00	Legge 240
02	FISICA E GEOLOGIA	TECNICHE AVANZATE DI ASSEMBLAGGIO INTEGRATO DI RIVELATORI DI PARTICELLE A STATO SOLIDO	22.946,06	Legge 449
02	FISICA E GEOLOGIA	Operating ICT basic switches below the Landauer limit	28.946,00	Legge 240
02	FISICA E GEOLOGIA	TEMPUS FUGIT, valutazione realizzazione e test di un doppio monocromatore per neutroni a cristallo rotante	25.000,00	Legge 240
02	FISICA E GEOLOGIA	Studio di metodi e algoritmi di trigger per decadimenti ultrarari dei mesoni K	22.946,06	Legge 240
02	FISICA E GEOLOGIA	Energy dissipation and low power computing processes	22.946,06	Legge 240
02	FISICA E GEOLOGIA	Studio della conformazione e della dinamica veloce di nano-DNA in sistemi crowded	23.000,00	Legge 240
03	CHIMICA	Approcci computazionali concorrenti alla reattività chimica: applicazioni di scienze computazionali alla modellistica del rientro nell'atmosfera di Giove	24.000,00	Legge 240

03	CHIMICA	Nuovi catalizzatori supportati per processi ecosostenibili in flusso	22.946,06	Legge 240
03	CHIMICA	Controllo qualità dell'aria in ambienti espositivi: messa a punto di metodi di monitoraggio integrati	22.946,06	Legge 240
03	CHIMICA	Sviluppo di metodologie diagnostiche (e database analitici) per l'identificazione delle componenti organiche (vernici, leganti, coloranti) con tecniche non invasive in situ e micro-distruttive in laboratorio	22.946,06	Legge 240
03	CHIMICA, BIOLOGIA E BIOTECNOLOGIE	Sviluppo e applicazione di metodologie computazionali per lo studio delle interazioni di molecole organiche nei sistemi naturali	40.000,00	Legge 240
03	CHIMICA, BIOLOGIA E BIOTECNOLOGIE	Main group metal-alkyl cocatalysts and scavengers in molecular olefin polymerization catalysis: a mechanistic investigation	22.946,06	Legge 449
03	SCIENZE FARMACEUTICHE	Approcci computazionali nella progettazione di chaperones molecolari per proteine: una nuova strategia per la scoperta di farmaci per malattie da prioni e per altre malattie degenerative	22.946,06	Legge 240
03	CHIMICA, BIOLOGIA E BIOTECNOLOGIE	Studio della fosfolipidosi indotta da farmaci cationici anfifilici e loro metaboliti	25.063,70	Legge 240
03	CHIMICA, BIOLOGIA E BIOTECNOLOGIE	Monitoraggio sullo stato di conservazione di superfici: messa a punto di metodologie per la caratterizzazione di contaminati chimici e micro-biologici su superfici di oggetti storico-artistici	26.500,00	Legge 240
03	SCIENZE FARMACEUTICHE	Disegno e sintesi di inibitori della trascrizione di HIV	22.946,06	Legge 240
03	SCIENZE FARMACEUTICHE	Nuovi catalizzatori ionici supportati per processi sostenibili	22.946,06	Legge 240
03	CHIMICA, BIOLOGIA E BIOTECNOLOGIE	CALCOLI DI SEZIONI D'URTO PER SISTEMI DI INTERESSE ATMOSFERICO	22.946,06	Legge 240
03	CHIMICA, BIOLOGIA E BIOTECNOLOGIE	Organometallic Catalysts for Water Oxidation	22.946,06	Legge 240
03	SCIENZE FARMACEUTICHE	Metodologie di nuova generazione nella formazione di legami carbonio-carbonio e carbonio-eteroatomo in condizioni eco-sostenibili	22.946,06	Legge 240
03	CENTRO DI ECCELLENZA S.M.A. Art.	Identificazione e quantificazione di sorgenti di particolato atmosferico nell'aria urbana di Perugia e identificazione e quantificazione di inquinanti gassosi e polveri fini, come sviluppo del progetto Pmetro e sua integrazione con i risultati del sito	22.946,06	Legge 240

03	CHIMICA, BIOLOGIA E BIOTECNOLOGIE	Sviluppo di membrane ibride a base di acidi perfluorosolfonici a catena corta e fillers idrofobici	22.946,06	Legge 240
03	CHIMICA, BIOLOGIA E BIOTECNOLOGIE	Caratterizzazione fotofisica di pigmenti e coloranti dell'arte figurativa	23.075,44	Legge 240
04	SCIENZE DELLA TERRA	Studio palinologico delle successioni paleozoiche dell'Iran Centrale e del bacino di Zagros	22.946,06	Legge 240
04	INGEGNERIA CIVILE ED AMBIENTALE	Studio dei caratteri morfologici-sedimentari e realizzazione di un database geografico del tratto del fiume Tevere compreso nel nodo di Corbara-Alviano	22.946,06	Legge 240
04	SCIENZE DELLA TERRA	Stratigrafia e Sedimentologia di successioni paleozoiche dell'Iran Centrale	22.946,06	Legge 240
04	FISICA E GEOLOGIA	Elaborazione di dati topografici di Mercurio (provenienti dalla missione Messenger) ed interpretazione geologica	22.946,06	Legge 240
04	FISICA E GEOLOGIA	Analisi strutturale e integrazione di dati geologici di superficie e di sottosuolo in contesti geologici complessi	22.946,06	Legge 240
04	FISICA E GEOLOGIA	Studio dell'evoluzione chimica e delle variazioni stagionali delle acque sotterranee in Umbria	22.946,06	Legge 240
04	FISICA E GEOLOGIA	Tassonomia, tafonomia e restauro di mammalofaune continentali da successioni pleistoceniche dell'Umbria Centrale	22.946,06	Legge 240
04	FISICA E GEOLOGIA	Analisi morfologico-sedimentaria degli alvei fluviali	22.946,06	Legge 240
04	FISICA E GEOLOGIA	Caratterizzazione geologico-tecnica dei terreni di fondazione per la definizione dell'azione sismica di progetto (nuovo testo delle costruzioni - 2008): approccio rigoroso ad un sito sperimentale dell'Umbria	22.946,06	Legge 240
04	FISICA E GEOLOGIA	Confronto di tecniche geofisiche per la definizione del modello geologico del sottosuolo approccio rigoroso ad un sito sperimentale dell'Umbria	22.946,06	Legge 240
05	SCIENZE ECONOMICO-ESTIMATIVE E DEGLI ALIMENTI	Screening neonatale per le malattie lisosomi ali di Gaucher, Fabry, Mpsi e Pompe	32.900,00	Legge 240
05	BIOLOGIA CELLULARE E AMBIENTALE	STUDIO DEGLI EFFETTI INDOTTI DA VARIE TIPOLOGIE DI MANGIMI SU VERTEBRATI E INVERTEBRATI ACQUATICI: PROCESSI DI ACCUMOLO E DI DETOSSIFICAZIONE	38.240,52	Legge 449

05	BIOLOGIA APPLICATA	Valutazione in vitro e in vivo delle capacità apoptotiche di alcuni estratti vegetali	22.946,06	Legge 240
05	MEDICINA CLINICA E SPERIMENTALE	Studio sul meccanismo d'azione ed sulla efficacia in vivo di vecchi e nuovi glucocorticoidi e nuove terapie combinate per il trattamento delle lesioni del midollo spinale	40.000,00	Legge 240
05	MEDICINA CLINICA E SPERIMENTALE	Meccanismi dell'Azione Antinfiammatoria dei Glucocorticoidi: Ruolo di GILZ	22.946,06	Legge 240
05	MEDICINA SPERIMENTALE	Tryptophan-degrading enzymes in neoplasia: Who does what	22.946,06	Legge 240
05	SCIENZE FARMACEUTICHE	Reperimento di piante medicinali della tradizione popolare e verifica della loro attività biologica	22.946,06	Legge 449
05	SCIENZE CHIRURGICHE E BIOMEDICHE	Fosfolipasi A2 in cellule del cancro della prostata: 1) Valutazione dell'espressione delle attività e della localizzazione subcellulare degli isoenzimi della PLA2; 2) Effetto dell'NGF e della tossina botulinica sull'espressione e le attività degli isoenzimi	22.946,06	Legge 240
05	CHIMICA, BIOLOGIA E BIOTECNOLOGIE	Analisi genomica di "razze animali autoctone" per ricostruire la storia genetica dell'Italia	22.946,06	Legge 240
05	MEDICINA SPERIMENTALE	Innovative IDO-targeting interventions in autoimmunity	19.120,26	Legge 449
05	MEDICINA SPERIMENTALE	Studio delle funzioni fisiologiche regolate dai canali del K ⁺ voltaggio-dipendenti ed "inwardly-rectifying" e delle loro implicazioni in canalopatie umane	45.892,12	Legge 449
05	MEDICINA SPERIMENTALE E SCIENZE BIOCHIMICHE	Trapianto peritoneale di cellule del Sertoli microincapsulate per la cura del Diabete Mellito di tipo 2 in specifici modelli animali	45.892,12	Legge 240
05	MEDICINA SPERIMENTALE	Ruolo dello stress ossidativo nell'alterazione dell'omeostasi muscolare e approccio terapeutico mediante antiossidanti veicolati da liposomi specifici	45.892,12	Legge 240
06	MEDICINA CLINICA E SPERIMENTALE	La misurazione non invasiva della rigidità arteriosa: sviluppo e validazione di una nuova tecnica.	19.120,26	Legge 449
06	MEDICINA CLINICA E SPERIMENTALE	Studio di farmaci che abbiano come bersaglio l'interazione nucleofosmina-nucleofosmina (NPM-NPM) nella terapia mirata della Leucemia Mieloide Acuta con mutazione di NPM1)	22.946,06	Legge 240

06	MEDICINA CLINICA E SPERIMENTALE	Ruolo della via di trasduzione L-cisteina/H2S nelle patologie a base infiammatoria: identificazione di un nuovo bersaglio terapeutico	22.946,06	Legge 240
06	MEDICINA CLINICA E SPERIMENTALE	Ruolo della via di trasduzione L-cisteina/H2S nelle patologie a base infiammatoria: identificazione di un nuovo bersaglio terapeutico	23.000,00	Legge 240
06	MEDICINA CLINICA E SPERIMENTALE	Selezione del donatore di trapianto incompatibile di cellule staminali emopoietiche per la cura della leucemia mieloide acuta: variabilità genetica dei Killer Cell Ig-like Receptors nel donatore e prognosi del trapianto	25.860,00	Legge 240
06	SPECIALITA' MEDICO CHIRURGICHE E SANITA' PUBBLICA	Cellule fetali nella circolazione materna: validazione clinico-laboratoristica del Safe test	22.946,06	Legge 240
06	MEDICINA CLINICA E SPERIMENTALE	Aspetti diagnostici e terapeutici delle malattie mieloproliferative croniche Philadelphia negative	22.946,06	Legge 240
06	SPECIALITA' MEDICO CHIRURGICHE E SANITA' PUBBLICA	Uno studio elettrofisiologico dei meccanismi di alterata plasticità sinaptica in modelli sperimentali di sclerosi multipla	22.946,06	Legge 240
06	MEDICINA CLINICA E SPERIMENTALE	NK cell alloreactivity boosts immunity to leukemia and infections after mismatched hematopoietic transplants	25.860,00	Legge 240
06	MEDICINA SPERIMENTALE E SCIENZE BIOCHIMICHE	Research capacity for the implementation of genetic control of mosquitoes	23.000,00	Legge 240
06	MEDICINA SPERIMENTALE E SCIENZE BIOCHIMICHE	Research capacity for the implementation of genetic control of mosquitoes	32.000,00	Legge 240
06	SPECIALITA' MEDICO CHIRURGICHE E SANITA' PUBBLICA	Accessibilità ai servizi socio-sanitari e salute materno-infantile: un'analisi comparativa tra nativi e immigrati	25.000,00	Legge 240
06	MEDICINA INTERNA	Studio dei meccanismi di escape immunologico nel carcinoma della tiroide e sviluppo di specifiche terapie a bersaglio	22.946,06	Legge 240
06	MEDICINA CLINICA E SPERIMENTALE	Regulatory T cell-based haploidentical transplant with strong GVI effects and robust immunity to pathogens	23.000,00	Legge 240
06	MEDICINA CLINICA E SPERIMENTALE	Advanced Technologies will fill gaps in the current cytogenetic molecular classification of leukemia	22.946,06	Legge 240
06	MEDICINA CLINICA E SPERIMENTALE	Attuale ruolo dell'autotrapianto nei linfomi e discrasie plasmacellulari	22.946,06	Legge 449

06	SPECIALITA' MEDICO CHIRURGICHE E SANITA' PUBBLICA	Applicazione dell'approccio salutogenico alla promozione di stili di vita sani (nutrizione e attività fisica). Elaborazione ed applicazione di un protocollo di ricerca interdisciplinare centrato sul concetto di "Resilienza educativa"	22.946,06	Legge 240
06	MEDICINA	Studio "in vivo" del ruolo di mutazioni note in grado di cooperare con NPMc+ nell'evoluzione leucemica	22.946,06	Legge 240
06	MEDICINA CLINICA E SPERIMENTALE	Trattamento del linfoma di Hodgkin negli stadi iniziali, avanzati e nella fase chemioresistente	26.000,00	Legge 240
06	MEDICINA	SEPARAZIONE LARGE-SCALE DI CELLULE T-REGOLATORIE UMANE	22.000,00	Legge 449
06	MEDICINA SPERIMENTALE	Targeting of leukemia fusion proteins molecular interactions as a research tool and therapeutic strategy	22.946,06	Legge 449
06	MEDICINA	Tyrosine kinases in cardiovascular diseases: unravelling the role of the focal adhesion kinase Pyk2 in platelet function arterial thrombosis and abdominal aortic aneurysm	27.000,00	Legge 240
06	MEDICINA	Patogenesi molecolare della leucemia a cellule capellute	27.563,36	Legge 240
06	MEDICINA	MARKER IMMUNOISTOCHEMICI NELLE ERUZIONI ESANTEMATICHE DI AGENTI BIOTICI E FARMACOLOGICI	19.120,26	Legge 449
06	SCIENZE CHIRURGICHE E BIOMEDICHE	Risposta molecolare in corso di terapia con TNI e resistenza ai TNI nella leucemia mieloide cronica	22.946,06	Legge 449
06	MEDICINA SPERIMENTALE	Determinanti sociali di salute: il caso del lavoro precario	23.000,00	Legge 240
06	MEDICINA SPERIMENTALE	Studio ad alta risoluzione sui tumori maligni del colon retto e della mammella: prestazione specialistica di anatomia-patologica per la codifica dei dati	22.946,06	Legge 240
06	MEDICINA	I fattori di rischio professionali nella eziopatogenesi delle interstiziopatie polmonari idiopatiche	22.946,06	Legge 240
06	CHIMICA, BIOLOGIA E BIOTECNOLOGIE	Valutazione "in vivo" delle proprietà chemiopreventive dei composti fenolici dell'olio extravergine di oliva	23.000,00	Legge 240
06	MEDICINA SPERIMENTALE	Targeting the reproductive biology of the malaria mosquito Anopheles Gambiae: from laboratory studies to field applications	50.641,24	Legge 240
06	MEDICINA	Ruolo dei recettori PAR nel danno vascolare nell'infezione HIV: studi in vivo ed in vitro	20.000,00	Legge 449

06	MEDICINA	Classificazione molecolare del Mieloma Multiplo: implicazioni prognostiche e terapeutiche	21.000,00	Legge 449
06	MEDICINA	Stroke acuto e sistema nervoso autonomo: implicazioni prognostiche	22.946,06	Legge 240
06	MEDICINA	Ruolo dei neurosteroidi nella patogenesi della malattia di Parkinson e delle discinesie indotte dalla L-Dopa	22.946,06	Legge 240
06	MEDICINA	Stress ossidativo e apoptosi: effetti biologici e molecolari dell'esposizione di cellule bronchiali umane (BEAS-2B) e linfociti T leucemici (MOLT-4) a polvere di legno	22.946,06	Legge 240
06	MEDICINA SPERIMENTALE	I nuovi immunomodulanti quali modulatori dei recettori della reattività innata nella risposta antimicrobica	19.120,26	Legge 449
06	MEDICINA SPERIMENTALE	Development and validation of a microarray based automated diagnostic system for the detection of influenza virus types and subtypes at point of care	22.000,00	Legge 449
06	MEDICINA	Condizioni di salute della popolazione anziana ed alla gestione dei servizi destinati ai pazienti anziani in accordo con le sue finalità istituzionali	22.946,06	Legge 240
06	MEDICINA	Studio del coinvolgimento della funzione endoteliale e delle cellule progenitrici endoteliali nello sviluppo della cardiotoxicità da chemioterapici : ruolo dell'ecocardiografia	19.360,56	Legge 449
06	MEDICINA SPERIMENTALE	Controlling the mosquito vectors of malaria with engineered endonucleases	22.946,06	Legge 240
06	MEDICINA SPERIMENTALE	La risposta infiammatoria della cute ad agenti infettivi e danno tissutale: analisi trascrittomica, post-trascrittomica e studi funzionali a livello della singola cellula	22.946,06	Legge 240
06	SCIENZE CHIRURGICHE E BIOMEDICHE	Ruolo dei nuovi farmaci nel trattamento della Leucemia linfatica cronica in prima diagnosi e nella malattia recidiva/refrattaria	26.000,00	Legge 240
06	MEDICINA	Caratterizzazione clinico-strumentale di pazienti diabetici afferenti al centro specialistico del piede diabetico	22.946,06	Legge 240
06	MEDICINA	Valutazione dell'efficacia e della sicurezza delle tecniche diagnostiche e delle strategie terapeutiche nei Tumori Neuroendocrini	19.120,26	Legge 449

06	MEDICINA SPERIMENTALE	Targeting the reproductive biology of the malaria mosquito Anopheles gambiae: from laboratory studies to field applications	33.000,00	Legge 240
06	MEDICINA SPERIMENTALE	La risposta infiammatoria della cute ad agenti infettivi e danno tissutale: analisi trascrittomiche, post-trascrittomiche e studi funzionali a livello della singola cellula	22.946,06	Legge 240
06	MEDICINA	Coding e non-coding RNA nelle neoplasie mieloproliferative e mielodisplastiche: implicazioni patogenetiche e terapeutiche	22.946,06	Legge 240
06	MEDICINA	Studio elettrofisiologico della plasticità sinaptica in un modello sperimentale di sclerosi multipla (encefalomielite autoimmune sperimentale)	22.946,06	Legge 240
06	MEDICINA SPERIMENTALE	Meccanismi di resistenza e tolleranza a Candida	22.946,06	Legge 240
06	POLO SCIENTIFICO DIDATTICO DI TERNI	Genes Environment Interaction on Respiratory Diseases GEIRD	22.946,06	Legge 240
06	MEDICINA SPERIMENTALE	Autofagia nelle infezioni funginee	22.946,06	Legge 240
06	MEDICINA	Neuroinfiammazione e funzione sinaptica: studio elettrofisiologico e comportamentale in modelli sperimentali di malattie neurologiche	22.946,06	Legge 240
06	MEDICINA	Caratterizzazione genotipica e fenotipica di topo KNOCK-IN per la mutazione A del gene NPM1 mediante metodica di PRC e WESTERN BLOT	22.946,06	Legge 240
06	MEDICINA	Studio dell'effetto di farmaci e small molecole sulla espressione di geni e microRNA coinvolti nella patogenesi della Leucemia Mieloide Acuta con mutazione della Nucleofosmina (NPM1)	22.946,06	Legge 240
06	SCIENZE CHIRURGICHE E BIOMEDICHE	Attuale ruolo degli anticorpi monoclonali e delle terapie biomolecolari nelle discrasie plasmacellulari	22.946,06	Legge 240
06	MEDICINA	Sviluppo di nuove terapie mirate per la Leucemia Mieloide Acuta (LAM) con mutazione del gene della nucleofosmina(NPM1)	22.946,06	Legge 240
06	MEDICINA	Bersagliamento in vitro della via del segnale BRAF-MEK-ERK nella Leucemia a cellule capellute	34.420,45	Legge 240
06	MEDICINA	La leucemia a cellule capellute:dalla genetica alla terapia mirata	27.353,73	Legge 240
06	MEDICINA	Studio su modello animale murino (topi knock-in) della mutazione del gene NPM1	22.946,06	Legge 240

06	MEDICINA	Strategie innovative per la disponibilità della diagnosi genetica in tutti i pazienti con leucemie acute linfoblastiche	22.946,06	Legge 240
06	MEDICINA	Valutazione epidemiologica retrospettiva della sclerosi multipla nella regione Umbria	22.946,06	Legge 240
06	MEDICINA	Cellule T regolatorie (T regs): caratterizzazione e utilizzo nel trapianto del midollo osseo allogenico	25.000,00	Legge 240
06	MEDICINA SPERIMENTALE	Laboratorio di parassitologia e microbiologia molecolare: sviluppo di una piattaforma integrata per l'uso di microarray di antigeni nella diagnosi microbiologica	22.946,06	Legge 240
06	MEDICINA SPERIMENTALE	Sorveglianza epidemiologica dei tumori maligni. Tecniche di imputazione dei dati mancanti e modelli flessibili per la sopravvivenza relativa applicati al RTUP	22.946,06	Legge 240
06	MEDICINA	Studio prospettico, randomizzato multicentrico, controllato, sulla terapia antibiotica empirica della febbre nel paziente oncoematologico neutropenico: piperacillina/tazobactam più tigeciclina vs. piperacillina/tazobactam (codice: 01gimema; eudract:2006	22.946,06	Legge 449
06	MEDICINA SPERIMENTALE	Sorveglianza epidemiologica dei tumori maligni. Sviluppo di strumenti automatici per la codifica della patologia tumorale in tecnologia WEB 2.0	22.946,06	Legge 240
06	MEDICINA SPERIMENTALE	Protein interference on leucemia oncogenics proteins: effects on biology, mRNA and microRNA transcription	28.000,00	Legge 240
06	MEDICINA SPERIMENTALE	Modelli di valutazione della qualità dell'assistenza e sicurezza nei servizi materno infantili	25.000,00	Legge 240
06	MEDICINA SPERIMENTALE	Anticorpi contro infezioni da Cryptococcus e pneumocystis	19.120,26	Legge 449
06	MEDICINA SPERIMENTALE	Sorveglianza epidemiologica della patologia tumorale: studio dell'incidenza, prevalenza e sopravvivenza nelle pazienti affette da tumore maligno della mammella	52.000,00	Legge 240
06	MEDICINA SPERIMENTALE	Analisi molecolare e cellulare della biologia riproduttiva della zanzara Anopheles	45.892,12	Legge 449
06	MEDICINA SPERIMENTALE	Metabolomics of fungal diseases: a systems biology approach for biomarkers discovery and therapy	68.838,18	Legge 240

06	SCIENZE CHIRURGICHE E BIOMEDICHE	Il sudore quale matrice biologica alternativa per la determinazione di sostanze d'abuso	46.500,00	Legge 240
06	MEDICINA SPERIMENTALE	Sviluppo e implementazione di metodi statistici sul sistema gestionale del RTUP	45.892,12	Legge 240
06	MEDICINA SPERIMENTALE	Controlling the mosquito vectors of malaria with engineered endonucleases	179.375,00	Legge 240
07	PATOLOGIA, DIAGNOSTICA E CLINICA VETERINARIA	Trasferimento di un modello di alimentazione funzionale nella filiera agro-alimentare, con miglioramento del benessere animale e studio dei componenti nutrizionali funzionali al miglioramento della salute dell'uomo	22.946,06	Legge 240
07	SCIENZE AGRARIE E AMBIENTALI	PRIN Esperimenti di lungo termine sulla rotazione delle colture: analisi degli effetti e modellizzazione	23.075,44	Legge 240
07	CENTRO DI ECCELLENZA PER LA RICERCA SULLA BIRRA (CERB)	Innovazione di processo/prodotto nella filiera orzo per migliorare qualità e sostenibilità ambientale di alimenti e bevande	22.946,06	Legge 240
07	CENTRO DI ECCELLENZA PER LA RICERCA SULLA BIRRA (CERB)	Filiera corta per la produzione della Birra locale per le esigenze del consumatore	22.946,06	Legge 240
07	SCIENZE AGRARIE, ALIMENTARI E AMBIENTALI	Innovazione di processo/prodotto nella filiera orzo per migliorare qualità e sostenibilità ambientale di alimenti e bevande	22.946,06	Legge 240
07	MEDICINA VETERINARIA	Studio sull'individuazione dell'innervazione simpatica dei recettori adrenergici e la possibile produzione locale di catecolamine nello sviluppo di tendinopatia distale del flessore profondo delle falangi del cavallo	45.892,12	Legge 240
07	MEDICINA VETERINARIA	Sviluppo e validazione della guida ecografica transtoracica e transesofagea come alternativa alla fluoroscopia in corso di procedure di cardiologia interventistica nel cane	45.892,12	Legge 240
07	MEDICINA VETERINARIA	Nuove tecniche per il controllo del dolore acuto e cronico nel cane e nel gatto	45.892,12	Legge 240
07	SCIENZE AGRARIE, ALIMENTARI E AMBIENTALI	Il valore economico della biodiversità: metodologie e strumenti operativi	22.946,06	Legge 240
07	SCIENZE AGRARIE, ALIMENTARI E AMBIENTALI	Innovazione di processo/prodotto nella filiera orzo per migliorare qualità e sostenibilità ambientale di alimenti e bevande	22.946,06	Legge 240

07	CENTRO DI ECCELLENZA PER LA RICERCA SULLA BIRRA (CERB)	Filiera corta per la produzione della Birra locale per le esigenze del consumatore	22.946,06	Legge 240
07	CENTRO DI ECCELLENZA PER LA RICERCA SULLA BIRRA (CERB)	Filiera corta per la produzione della Birra locale per le esigenze del consumatore	22.946,06	Legge 240
07	CENTRO DI ECCELLENZA PER LA RICERCA SULLA BIRRA (CERB)	Filiera corta per la produzione della Birra locale per le esigenze del consumatore	22.946,06	Legge 240
07	PATOLOGIA, DIAGNOSTICA E CLINICA VETERINARIA	Maturazione in vitro di oociti canini in mestruo di cultura addizionato con E2 e P4	45.892,12	Legge 240
07	MEDICINA VETERINARIA	Metodiche analitiche a garanzia della sicurezza della pratica emotrasfusionale negli animali domestici	22.946,06	Legge 240
07	SCIENZE AGRARIE, ALIMENTARI E AMBIENTALI	Ottenimento di substrati da invasatura e di ammendanti nell'azienda florovivaistica utilizzando residui vegetali, urbani e zootecnici	44.000,00	Legge 449
07	SCIENZE AGRARIE, ALIMENTARI E AMBIENTALI	Valorizzazione dei prodotti secondari dell'estrazione meccanica degli oli vergini di oliva	45.892,12	Legge 240
07	SCIENZE AGRARIE, ALIMENTARI E AMBIENTALI	Definizione di sistemi di rintracciabilità analitica quale supporto della rintracciabilità documentale relativa agli oli extravergini di oliva italiani di alta qualità	49.000,00	Legge 240
07	SCIENZE AGRARIE, ALIMENTARI E AMBIENTALI	Studio dell'impatto del packaging sullo shelf life degli oli extravergini di oliva e valutazione delle proprietà sensoriali	45.892,12	Legge 240
07	CHIMICA, BIOLOGIA E BIOTECNOLOGIE	Use of molecular markers for studying diversity evolution	24.000,00	Legge 240
07	MEDICINA VETERINARIA	Realizzazione degli indici genetici	22.946,06	Legge 240
07	MEDICINA VETERINARIA	Alimentazione funzionale nella filiera agro-alimentare per il miglioramento del benessere animale e per il trasferimento di componenti nutrizionali funzionali al miglioramento della salute dell'uomo	22.946,06	Legge 240
07	SCIENZE AGRARIE, ALIMENTARI E AMBIENTALI	Attuazione piano operativo schedario viticolo della Regione dell'Umbria	22.946,06	Legge 240
07	SCIENZE AGRARIE, ALIMENTARI E AMBIENTALI	Attuazione piano operativo schedario viticolo della Regione dell'Umbria	22.946,06	Legge 240

07	STABULARIO CENTRALIZZATO	Gestione del breeding di topi mantenuti sulla base di analisi genetiche e valutazione del grado di fertilità	23.075,44	Legge 240
07	SCIENZE AGRARIE, ALIMENTARI E AMBIENTALI	Sequestro di C organico in suoli coltivati a olivo	22.946,06	Legge 240
07	SCIENZE AGRARIE, ALIMENTARI E AMBIENTALI	Studio dell'impatto del packaging sullo shelf life degli oli extravergini di oliva e valutazione delle proprietà sensoriali	45.892,12	Legge 240
08	INGEGNERIA CIVILE ED AMBIENTALE	La caratterizzazione meccanica delle murature storiche attraverso prove sperimentali	22.946,06	Legge 240
08	INGEGNERIA CIVILE ED AMBIENTALE	Ricerca sulle problematiche relative all'applicazione pratica dei principi normativi in materia di protezione sismica alla realtà edilizia della Regione Umbria	22.946,06	Legge 240
08	INGEGNERIA CIVILE ED AMBIENTALE	Ricerca sulle problematiche relative all'applicazione pratica dei principi normativi in materia di protezione sismica alla realtà edilizia della Regione Umbria	22.946,06	Legge 240
08	INGEGNERIA CIVILE ED AMBIENTALE	Ricerca sulle problematiche relative all'applicazione pratica dei principi normativi in materia di protezione sismica alla realtà edilizia della Regione Umbria	22.946,06	Legge 240
08	INGEGNERIA CIVILE ED AMBIENTALE	Ricerca sulle problematiche relative all'applicazione pratica dei principi normativi in materia di protezione sismica alla realtà edilizia della Regione Umbria	22.946,06	Legge 240
08	INGEGNERIA CIVILE ED AMBIENTALE	Ricerca sulle problematiche relative all'applicazione pratica dei principi normativi in materia di protezione sismica alla realtà edilizia della Regione Umbria	22.946,06	Legge 240
08	INGEGNERIA CIVILE ED AMBIENTALE	Ricerca sulle problematiche relative all'applicazione pratica dei principi normativi in materia di protezione sismica alla realtà edilizia della Regione Umbria	22.946,06	Legge 240
08	INGEGNERIA CIVILE ED AMBIENTALE	Ricerca sulle problematiche relative all'applicazione pratica dei principi normativi in materia di protezione sismica alla realtà edilizia della Regione Umbria	22.946,06	Legge 240
08	INGEGNERIA	Indagini sperimentali e numeriche su costruzioni in muratura storica	22.946,06	Legge 240

08	INGEGNERIA	Tecniche geomatiche innovative ed emergenti di rilievo telerilevamento(da aereo, satellite,UAV) e webgis per la mappatura del rischio n tempo reale e la prevenzione del danno ambientale	22.946,06	Legge 240
08	INGEGNERIA	Progettazione e verifica di opere geotecniche in condizioni sismiche	23.075,44	Legge 240
09	INGEGNERIA INDUSTRIALE	Diagnostica non distruttiva ad ultrasuoni tramite sequenze pseudo-ortogonali per imaging e classificazione automatica di prodotti industriali	22.946,06	Legge 240
09	INGEGNERIA CIVILE ED AMBIENTALE	Sviluppo di resine nanocomposite a base di poliuretani termoindurenti per il progetto HIVOCOMP	22.946,06	Legge 240
09	INGEGNERIA INDUSTRIALE	Studi volti all'individuazione e valutazione di strumenti di supporto della ricerca, anche in forma aggregata di reti d'impresa, con particolare attenzione al settore energetico e delle fuel cell	22.946,06	Legge 449
09	INGEGNERIA ELETTRONICA E DELL'INFORMAZIONE	Studio e realizzazione di strumenti di localizzazione per robot autonomi basati su visione	22.946,06	Legge 240
09	INGEGNERIA INDUSTRIALE	Sistemi altamente efficienti per la riduzione delle emissioni nella produzione di potenza	22.946,06	Legge 240
09	INGEGNERIA ELETTRONICA E DELL'INFORMAZIONE	Ricerca su reflectarray per antenne satellitari portali di emergenza	22.946,06	Legge 240
09	CENTRO INTERUNIVERSITARIO DI RICERCA SULL'INQUINAMENTO DA AGENTI FISICI (CIRIAF)	Noise Abatement Demonstrative Actions and Dissemination	22.946,06	Legge 240
09	INGEGNERIA CIVILE ED AMBIENTALE	Sviluppo di adesivi nanostrutturati per applicazioni ad elevata temperatura nel settore della micro-elettronica	22.946,06	Legge 240
09	INGEGNERIA ELETTRONICA E DELL'INFORMAZIONE	Analisi dei dati acquisiti da sensori con tecnologia a pixel attivi	22.946,06	Legge 240
09	CENTRO DI RICERCA SULLE BIOMASSE	Tecnologie per il contenimento del Carbon Footprint	22.946,06	Legge 240
09	INGEGNERIA ELETTRONICA E DELL'INFORMAZIONE	Studio e modellazione di politiche di mantenimento di formazioni in squadre di robot	22.946,06	Legge 240
09	INGEGNERIA CIVILE ED AMBIENTALE	Innovazione, tecnologie e ricerca avanzata per i materiali e i nanomateriali - IN.TE.R.A.M.NA.	22.946,06	Legge 240

09	INGEGNERIA INDUSTRIALE	Valutazione analitica e sperimentale della quantità e della qualità di combustibili ed energia estraibili dai rifiuti residuali e organici	24.930,50	Legge 240
09	INGEGNERIA INDUSTRIALE	Analisi di fattibilità tecnico-economica di soluzioni per un uso razionale dell'energia integrate nelle tipologie costruttive caratteristiche del territorio himalaiano: ricadute in termini di capacity building e di pianificazione energetico-ambientale	22.946,06	Legge 240
09	INGEGNERIA CIVILE ED AMBIENTALE	Innovazione, tecnologie e ricerca avanzata per i materiali e i nanomateriali - IN.TE.R.A.M.NA.	22.946,06	Legge 240
09	INGEGNERIA ELETTRONICA E DELL'INFORMAZIONE	Progettazione di circuiti basati su materiali eco-compatibili per etichette (RFID) intelligenti	22.946,06	Legge 240
09	INGEGNERIA INDUSTRIALE	Studio e sperimentazione di modelli innovativi di gestione aziendale di sviluppo aziendale, di misura di performance, anche in logica di network	22.946,06	Legge 240
09	INGEGNERIA	Analisi energetica di sistemi di cogenerazione e micro-cogenerazione con tecnologie ad alto rendimento	22.946,06	Legge 240
09	INGEGNERIA CIVILE ED AMBIENTALE	Nanocompositi polimerici multifunzionali a matrice polimerica biodegradabile e non per il progetto HIVOCOMP	22.946,06	Legge 240
09	INGEGNERIA	Tecniche Elettromagnetiche per il controllo non distruttivo delle saldature in strutture metalliche complesse	22.946,06	Legge 240
09	INGEGNERIA	Sicurezza ICT nella P.A., community network regionale SPC, sviluppo della collaborazione on line, del FLOSS e degli "open data" nel settore pubblico	22.946,06	Legge 240
09	INGEGNERIA	Visualizzazione dell'Informazione e Tecnologie Assistive per la vita indipendente	22.946,06	Legge 240
09	INGEGNERIA	Conduzione di programmi e progetti strategici complessi nel campo dell'e-government, metodi di gestione e misurazione della qualità di servizi e sistemi informativi	22.946,06	Legge 240
09	INGEGNERIA	Modelli per la valutazione delle prestazioni energetico-ambientali degli impianti industriali	19.120,26	Legge 449
09	INGEGNERIA	Modelli sulla caratterizzazione dei network d'impresa con particolare attenzione alle aziende operanti nella micro cogenerazione distribuita nel settore residenziale	19.120,26	Legge 449

09	INGEGNERIA CIVILE ED AMBIENTALE	Studio ed ottimizzazione del processo di nanocompositi a matrice termoplastica e termoindurente	22.946,06	Legge 449
09	INGEGNERIA CIVILE ED AMBIENTALE	Sintesi e caratterizzazione di nanocompositi multifunzionali a matrice polimerica biodegradabile e cellulosa nanocristallina per il progetto HIVOCOMP	22.946,06	Legge 240
09	INGEGNERIA	Progettazione di circuiti elettronici low-power in tecnologia CMOS compatibili con l'integrazione eterogenea in tag RFID sviluppati su substrati riciclabili	22.946,06	Legge 240
09	INGEGNERIA	Modelli e strumenti per la costituzione e sviluppo di reti di imprese con particolare attenzione alla PMI nella provincia di Perugia	23.075,44	Legge 240
09	CENTRO INTERUNIVERSITARIO DI RICERCA SULL'INQUINAMENTO DA AGENTI FISICI (CIRIAF)	Applicazioni della lignina quale sottoprodotto del bioetanolo di II generazione per la produzione di malte nella bioedilizia	22.946,06	Legge 240
09	INGEGNERIA	RF front end a elevata integrazione per antenne a scansione elettronica in banda KA	33.760,95	Legge 240
09	INGEGNERIA	Analisi, progetto e sviluppo di sistemi software per la visualizzazione dell'informazione relazionale	22.946,06	Legge 240
09	INGEGNERIA	Analisi di metodi pratiche e tecnologie per il risparmio energetico per gli impianti ed i sistemi di gestione integrata dei rifiuti	24.930,50	Legge 240
09	CENTRO INTERUNIVERSITARIO DI RICERCA SULL'INQUINAMENTO DA AGENTI FISICI (CIRIAF)	Analisi LCA e Carbon Footprint nella produzione di bioetanolo di II generazione con applicazioni in ASPEN PLUS	22.946,06	Legge 240
09	INGEGNERIA	Implementazione di metodi per il trasferimento di pratiche e tecnologie avanzate a basso impatto ambientale nella gestione integrata dei rifiuti con particolare riferimento agli aspetti tecnico/economici	24.930,50	Legge 240
09	INGEGNERIA	Valutazione sperimentale dell'effetto di trattamenti meccanici e biologici integrati per i rifiuti sulla qualità e quantità dei prodotti e dell'energia ottenibili	24.930,50	Legge 240
09	INGEGNERIA	Microgenerazione da biomassa con tecnologia di combustione, gassificazione e pirrolisi	22.946,06	Legge 240

09	INGEGNERIA CIVILE ED AMBIENTALE	Progettazione e realizzazione di elettrodi polimerici flessibili con materiali nanostrutturati a base di grafene per applicazioni in optoelettronica	22.946,06	Legge 240
09	INGEGNERIA	Soluzioni innovative per il risanamento energetico	23.075,44	Legge 240
09	INGEGNERIA	Simulazione impiega gas di sintesi in macchine a combustione e verifica sperimentale	23.075,44	Legge 240
09	INGEGNERIA	Studio, Sperimentazione e sostenibilità ambientale dei Biocarburanti di II Generazione	22.946,06	Legge 449
09	INGEGNERIA	Studio dei meccanismi di degrado e di avvelenamento delle MCFC con tecnologia fuel cell energy e validazione di un modello di predizione delle prestazioni	45.892,12	Legge 240
10	SCIENZE UMANE E DELLA FORMAZIONE	La scultura lignea in Europa fra Rinascimento e Barocco. Circolazione di maestranze modelli e materiali tra Italia, Spagna, Francia e Germania	22.946,06	Legge 240
10	LETTERE - Lingue, letterature e civiltà antiche e moderne	Santuari e istituzioni politiche: comunità locale ed entità nazionale nelle pratiche culturali del santuario federale etrusco. Un'indagine su contesti editi ed inediti e sui significati politico-religiosi dell'area sacra di Campo della Fiera di Orvieto	22.946,06	Legge 240
10	LETTERE - Lingue, letterature e civiltà antiche e moderne	Acrostici, teletici ed epigrammi ekphrastici dell'Anthologia Salmasiana. Studio complessivo, archiviazione on-line e motori di ricerca lessicale e tematica	22.946,06	Legge 240
10	LETTERE - Lingue, letterature e civiltà antiche e moderne	Epigrammi prosopografici dell'Anthologia Latina. Studio complessivo, archiviazione on-line e motori di ricerca lessicale e tematica	22.946,06	Legge 240
10	CENTRO INTERUNIVERSITARIO DI RICERCA SULL'INQUINAMENTO DA AGENTI FISICI (CIRIAF)	VIBIO TREBONIANO: studio, raccolta ed archiviazione dei dati storici e predisposizione di un elaborato finale con valutazione degli aspetti economici e delle ricadute sul territorio	23.075,44	Legge 240
11	FILOSOFIA, LINGUISTICA E LETTERATURE	Comunicazioni e finanza. Implicazioni filosofiche, politiche e sociali, con particolare riferimento all'area dell'alto Tevere	19.120,26	Legge 449
11	SCIENZE UMANE E DELLA FORMAZIONE	ICT e scuola	22.946,06	Legge 240
11	UOMO E TERRITORIO	Cultura di Genere	22.946,06	Legge 240

11	UOMO E TERRITORIO	Salute, partecipazione e capitale sociale	22.946,06	Legge 449
11	FILOSOFIA, SCIENZE SOCIALI, UMANE E DELLA FORMAZIONE	Beni demotnoantropologici nella zona del Trasimeno	22.946,06	Legge 240
11	SCIENZE POLITICHE	L'importanza di essere onesti. La moralità come dimensione fondamentale dei legami sociali	22.946,06	Legge 240
11	FILOSOFIA, SCIENZE SOCIALI, UMANE E DELLA FORMAZIONE	POLITICHE, CITTADINANZA E RETI DI SALUTE MENTALE COMUNITARIA. uN PROGRAMMA COOPERATIVO DI RICERCA E SCAMBIO CULTURALE FRA ITALIA (REGIONE DELL'UMBRIA) E BRASILE (MUNICIPIO DI SAO PAULO)	22.946,06	Legge 240
11	FILOSOFIA, SCIENZE SOCIALI, UMANE E DELLA FORMAZIONE	VITA-Visualizzazione dell'Informazione e Tecnologie Assistiveper la vita:Follow-up	22.946,06	Legge 240
11	FILOSOFIA, SCIENZE SOCIALI, UMANE E DELLA FORMAZIONE	VITA-Visualizzazione dell'Informazione e Tecnologie Assistiveper la vita:Abbandono	22.946,06	Legge 240
11	SCIENZE POLITICHE	La democrazia Cristiana a Perugia e a Terni (1944-1993)	22.946,06	Legge 240
11	FILOSOFIA, SCIENZE SOCIALI, UMANE E DELLA FORMAZIONE	Rivitalizzazione del Centro di documentazione aggiornamento e sperimentazione della regione umbria	19.120,26	Legge 449
12	STUDI GIURIDICI - ALESSANDRO GIULIANI-	Atto di nascita e riconoscimento nel sistema di accertamento della filiazione	19.120,26	Legge 449
12	GIURISPRUDENZA	Gli A.T.I. e forme di collaborazione intercomunale	19.120,26	Legge 449
12	GIURISPRUDENZA	La penetrazione del formante dottrinale nella giurisprudenza delle corti straniere: il diritto comparato come strumento di integrazione nella società inclusiva	22.946,06	Legge 240
12	SCIENZE POLITICHE	Accordo di collaborazione tra il Dipartimento Istituzioni e Società e la Regione dell'Umbria per la realizzazione di attività di studio e ricerca in materia di partecipazione degli enti 'Regione' all'ordinamento dell'Unione Europea	22.946,06	Legge 240
12	ECONOMIA	La tutela del consumatore alla luce della più recente giurisprudenza delle Corti Umbre	24.500,00	Legge 240
12	SCIENZE POLITICHE	Accordo di collaborazione tra il Dipartimento Istituzioni e Società e la Regione dell'Umbria per la realizzazione di attività di studio e ricerca in materia di partecipazione degli enti 'Regione' all'ordinamento dell'Unione Europea	22.946,06	Legge 240

12	ECONOMIA	L'evoluzione del diritto europeo dei contratti	24.500,00	Legge 240
13	ECONOMIA, FINANZA E STATISTICA	Modelli mistura e a variabili latenti per l'inferenza causale e l'analisi di dati socio-economici	22.946,06	Legge 240
13	POLO SCIENTIFICO DIDATTICO DI TERNI	Innovazione, tecnologie e ricerca avanzata per i materiali e i nanomateriali - IN.TE.R.A.M.NA.- Attività di assistenza al business planning e finanziamento delle start up innovative	22.946,06	Legge 240
13	SCIENZE POLITICHE	Sviluppo di metodologie statistiche per l'analisi di questionari sullo stato di salute degli anziani ospitati in residenze protette	20.359,52	Legge 449
14	FILOSOFIA, LINGUISTICA E LETTERATURE	Identità e legame sociale: metamorfosi della cittadinanza nella democrazia contemporanea	22.946,06	Legge 240
14	SCIENZE POLITICHE	Biopolitica governamentalità trasparenza del potere	22.946,06	Legge 240
14	SCIENZE POLITICHE	Come cambia la rappresentanza politica in Italia. La decisione di voto nel ciclo elettorale 2013-2015	22.946,06	Legge 240
			6.136.872,35	

Settore –TRASFERIMENTO TECNOLOGICO–

Le attività di Trasferimento Tecnologico condotte dall'Area per la Progettazione, Valorizzazione e Valutazione della Ricerca per il tramite dell'Ufficio ILO, che si sono articolate durante il 2013, hanno interessato i seguenti ambiti:

- gestione della promozione e della comunicazione dei network per la valorizzazione della ricerca universitaria;
- organizzazione di incontri di gruppo (*matching events*) e individuali;
- individuazione di soluzioni tecnologiche *ad hoc* per le imprese;
- supporto tecnico-progettuale all'avvio di spin-off innovative, atte ad operare in settori ad elevato impatto tecnologico, basate sul *know how* universitario e il trasferimento tecnologico e che vedono la partecipazione, diretta o indiretta, dell'Università;
- supporto organizzativo all'attività della Commissione Spin-off e della Commissione Brevetti di Ateneo;
- assistenza nella tutela e valorizzazione dei diritti di proprietà industriale e intellettuale, brevettate e non brevettate;
- attività di studio e ricerca, di informazione, di consulenza organizzativa e gestionale specializzata e assistenza tecnica, nell'ambito di azioni riguardanti l'innovazione, il trasferimento tecnologico e la ricerca applicata, a livello locale, nazionale ed internazionale;
- promozione e organizzazione delle Business Plan Competition "Start Cup Umbria Marche" nell'ambito del "PNI-Premio Nazionale per l'Innovazione".

Di seguito sono riportati i risultati relativi alle principali linee di intervento dell'Area.

1. Servizi di supporto alla creazione d'impresa

L'Università di Perugia conta, al 31 dicembre 2013, 37 società spin off distribuite tra le varie aree della ricerca accademica (Fig 1).

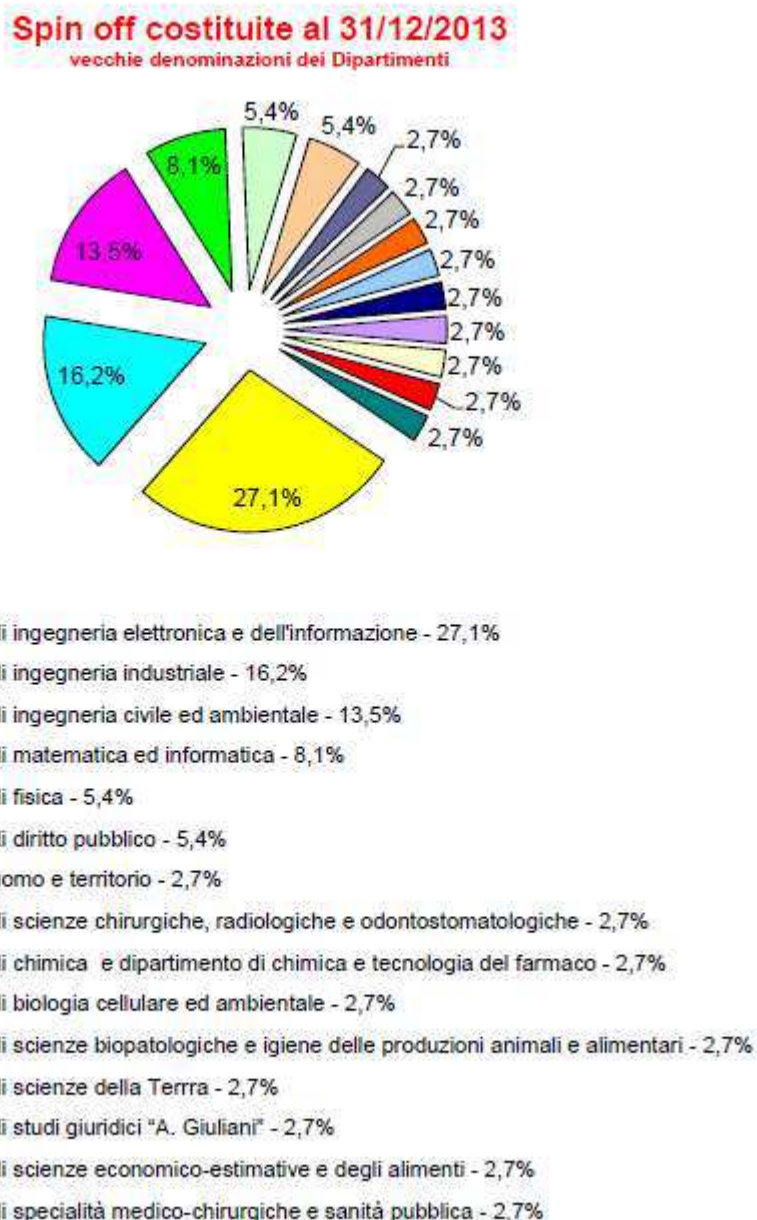
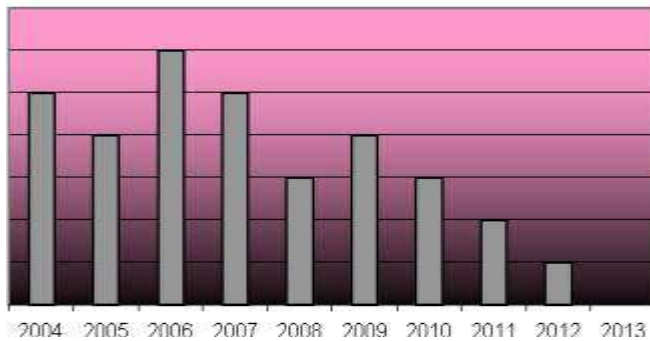


Fig 1

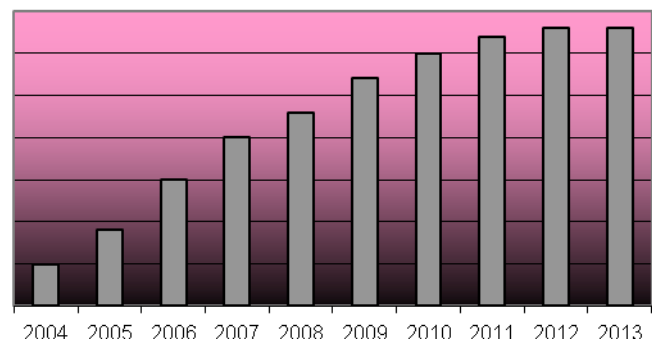
Effettuando l'analisi del numero di spin off costituite nei primi 10 anni di vigenza del Regolamento Spin off d'Ateneo, si rileva un andamento costante nel tempo, con una media di 4,1 spin off costituite/anno (Fig 2 – Frequenza assoluta):

**Fig 2 - Andamento temporale Spin off
frequenza assoluta**



ed una crescita pressoché costante nel tempo (Fig 3 – Frequenza cumulata):

**Fig 3 - Andamento temporale Spin off
frequenza cumulata**



Il dato relativo al 2013, che fa registrare zero spin off costituite presso l'Università di Perugia, è legato essenzialmente allo svolgimento delle elezioni rettorali e al generale riassetto organizzativo vissuto nel corso dell'anno in oggetto, circostanze queste che hanno comportato una momentanea battuta di arresto nel percorso di accreditamento di nuove start up innovative. Tuttavia, è già avviata una ripresa nei primi mesi del 2014, nel corso dei quali è previsto l'accREDITamento e la costituzione di due nuove spin off, finaliste alla Start Cup Umbria 2012 e 2013.

Ciò premesso, se si tiene comunque conto della media di spin off perugine costituite per anno dal 2003 ad oggi, il dato risulta particolarmente significativo rispetto al valore medio nazionale per l'anno 2012 di 2.6 aziende costituite per ateneo, calcolato a partire dalle 90 spin off costituite presso le 69 università e EPR censiti nel *Decimo Rapporto NETVAL sulla valorizzazione della ricerca nelle Università*.

I risultati quantitativi sinora raggiunti hanno consentito all'Università degli Studi di Perugia di essere ancora nella top ten delle università promotrici di spin off, classificandosi già dal 2012 al 6° posto della classifica nazionale, come indicato nella tabella seguente:

	EPR di origine	% sul tot. delle spin off
1	CNR (+ ex INFM)	8.9
2	Politecnico di Torino	5.7
3	Università di Padova	4.0
4	Università di Bologna	3.7
5	Università di Udine	3.0
	Università di Pisa	3.0
6	Università di Perugia	2.9
	Politecnico di Milano	2.9
	Scuola Sup. Sant'Anna	2.9
	Università Politecnica delle Marche	2.9
	Università di Roma "Tor Vergata"	2.9
7
	Totale spin off italiane al 31.12.2012	100

(estratto della tab. 6.4 - Decimo Rapporto NETVAL sulla valorizzazione della ricerca nelle Università)

Per quanto concerne il tasso di sopravvivenza delle spin off generate dalla ricerca accademica condotta presso i nostri laboratori, si segnala che delle 37 società censite, 34 sono ancora attive, ovvero il 92% del totale.

In fine, con riferimento al 2013, occorre sottolineare che l'Università degli Studi di Perugia, essendo stata tra le prime in Italia ad adottare, nel giugno 2012, il nuovo "Regolamento dell'Ateneo sugli *Spin-Off universitari*", recependo le più recenti disposizioni normative in materia, dettate dal D.M. 10 agosto 2011, n. 168, ha potuto portare la propria testimonianza agli atenei intervenuti al Workshop Specialistico "Confronto sulle linee guida per le spin-off italiane", svoltosi presso il Politecnico di Torino nel marzo 2013.

2. Supporto alla tutela della proprietà intellettuale e gestione del portafoglio brevetti

Sono diversi gli ambiti di lavoro in cui si sono concretizzate le attività di supporto alla tutela della Proprietà Intellettuale e alla gestione del portafoglio brevetti, condotte dall'Ufficio ILO dell'Area per la Progettazione, Valorizzazione e Valutazione della Ricerca.

Scouting, screening tecnologico e tutela della P.I

Nel 2013 l'Ufficio ILO ha proseguito la propria opera di supporto all'individuazione dei risultati della ricerca tutelabili, offrendo assistenza sia pre- che post-brevettuale.

Nel complesso, nel periodo 2007-2013 l'Università degli Studi di Perugia ha avviato un iter di tutela per 24 invenzioni, di cui è divenuta titolare, pervenendo, al 31/12/2013, al seguente portafoglio di domande/brevetti attivi:

	Titolo brevetto (1° DEPOSITO)	n° domanda brevetto nazionale
1	Modello murino ottenuto mediante inattivazione del gene GILZ metodo per la sua preparazione e relativi usi	RM2009A000235
2	Dispositivo portatile per la misurazione del tempo di vita di fotoluminescenza	RM2008A000002
3	Metodo per prolungare e migliorare la funzionalità di spermatozoi in vitro	RM2009A000595
4	Nuove particelle ibride e loro uso in diagnosi e terapia	MI2009A000887
5	Isolamento di cellule staminali pluripotenti da liquido amniotico e loro uso nel trattamento o nella prevenzione di malattie autoimmuni	RM2010A000416
6	Method for diagnosis (Agent for Parkinson's Disease)	GB1011420.5
7	Peptidi in grado di dissociare l'eterodimero MDM2/MDM4 e loro uso nel trattamento del cancro	RM2012A000060
8	Sistema di codifica, decodifica e ricetrasmisione senza fili di dati sensoriali	RM2012A000190
9	Prion protein ligands as therapeutic agents for neurodegeneratives disorders	USA Provisional Application No. 61/679,974 – Filed: August 6, 2012; and Provisional Application No. 61/835,314 – Filed: June 14, 2013 CONVERTITO IN PCT
10	Combinazione di cellule dendritiche e interleuchina-35 come mezzo terapeutico nell'autoimmunità e in trapiantologia	MO2014A000016
11	Uso di Indolo 3 Aldeide per il trattamento di patologie disreattive immunitarie	MO2013A000241
12	Nuova varietà di nocciolo	n. 2013/2394
13	Galactosaminogalactan comprising alpha 1-4 linked galactose and alpha 1-4 linked N-acetylgalactosamine for use in the treatment of at least one inflammatory disease	PCT/EP2014/050630

BREVETTI DI CUI SONO STATE CEDUTE LE ESTENSIONI		
14	Procedimento per la ultrapurificazione di alginati.	RM2008A000037
15	Procedimento di microincapsulamento di cellule del sertoli, microcapsule ottenute e loro impiego per la prevenzione e la cura del diabete mellito di tipo 1 / A microencapsulation process of Sertoli cells, microcapsules obtained and their use for prevention and cure of type 1 Diabetes Mellitus	RM2008A000686

A fronte del deposito delle suddette domande sono stati ottenuti, nel periodo suddetto, i seguenti brevetti, tutti italiani:

Titolo del brevetto	Numero di brevetto
Dispositivo portatile per la misurazione del tempo di vita di fotoluminescenza	1388685 del 30/05/11
Modello murino ottenuto mediante inattivazione del gene GILZ metodo per la sua preparazione e relativi usi	1394330 del 06/06/2012
Metodo per prolungare e migliorare la funzionalità di spermatozoi in vitro	1396725 del 21/12/2012
Nuove particelle ibride e loro uso in diagnosi e terapia	1394302 del 06/06/2012
Metodo per solubilizzazione ed ultrapurificazione di alginato di sodio in polvere "pharmaceutical grade" da impiegare nella preparazione di microcapsule per il trapianto di insule pancreatiche in pazienti affetti da diabete mellito insulino-dipendente.	1388714 del 30/05/2011
Microincapsulamento di cellule del Sertoli in microsferi a base di idrogeli polisaccaridici e aminoacidici per la prevenzione a la cura radicale del diabete mellito di tipo 1	1392356 del 28/02/2012

3. Networking

PNICube – l'Associazione degli incubatori e delle business plan competition italiane

Importante ed atteso appuntamento annuale per il settore del trasferimento tecnologico è quello rappresentato dal **PNI - Premio Nazionale all'Innovazione**, che valuta i vincitori delle Start Cup locali.

Genova ha ospitato l'edizione 2013 del Premio Nazionale dell'Innovazione, nell'ambito del Festival della Scienza, uno dei più grandi eventi di diffusione della cultura scientifica a livello internazionale. Al Premio hanno concorso i migliori piani di impresa innovativa, risultati vincitori delle Business Plan Competition organizzate localmente.

I 55 progetti finalisti sono stati valutati da una giuria composta da esperti provenienti dal mondo imprenditoriale, finanziario ed accademico che hanno assegnato premi in denaro,

formazione manageriale e un bagaglio di relazioni economiche per permettere ai vincitori il passaggio dalla fase progettuale al mercato.

Le categorie in cui potevano competere le migliori business idea dell'anno erano:

1. Life Sciences
2. ICT- Social Innovation
3. AgriFood&Cleantech
4. Industrial

Netval

Netval (Network per la Valorizzazione della Ricerca Universitaria) è l'associazione delle università ed enti pubblici di ricerca italiani impegnati nella valorizzazione dei risultati della ricerca, di cui l'Università di Perugia è tra i soci fondatori.

La partecipazione al Network è finalizzata alla valorizzazione e allo sfruttamento dei risultati della ricerca attraverso la rete degli uffici di trasferimento tecnologico e la collaborazione con il sistema economico ed industriale, le istituzioni, le associazioni industriali, i venture capitalist e la finanza.

Come ogni anno, anche nel 2013 Netval ha offerto un interessante calendario formativo, che prevedeva, tra gli altri, un Corso Fondamentale su "La Valorizzazione dei Risultati della Ricerca Pubblica" ed un Workshop Specialistico dedicato al "Confronto sulle linee guida per le spin-off italiane", cui l'Ateneo di Perugia ha partecipato attivamente.

Altra iniziativa coordinata a livello nazionale dall'associazione è quella riguardante la Survey annuale: avviata nel 2002, essa rappresenta la più completa raccolta ed analisi di dati relativi alle attività di trasferimento tecnologico in ambito universitario, basata su un questionario somministrato annualmente agli uffici di trasferimento tecnologico dei 61 enti partecipanti.

4. Eventi

START CUP UMBRIA 2013

L'edizione 2013 della Start Cup organizzata dall'Università di Perugia ha proclamato quali vincitori i seguenti progetti di impresa:

1° CLASSIFICATO:

GREEN PLATFORM - cui è stato assegnato un premio in denaro del valore di 4.000 euro.

2° CLASSIFICATO:

SENSIBLE LAYERS - cui è stato assegnato un premio in denaro del valore di 2.000 euro

3° CLASSIFICATO:

FARE - cui è stato assegnato un premio in denaro del valore di 1.500 euro.

La cerimonia di premiazione si è tenuta il 23 Settembre presso la Facoltà di Economia dell'Università degli Studi di Perugia. Membri della Giuria sono stati:

- Prof. Loris Nadotti – Presidente del Premio

- Dott. Luciano Bacoccoli – Unicredit
- Dott.ssa Anna Ascani – AUR
- Dott. Corrado Giancaspro – Italeaf spa
- Dott. Mario Cucchia – Confindustria Perugia

5. Consulenze contrattuali

Tra le principali attività di trasferimento tecnologico, anche nel 2013 ha avuto un ruolo fondamentale quella di assistenza alla negoziazione contrattuale.

In particolare, al fine di dare un adeguato supporto ai propri utenti, nel settembre 2013 l'Area ha accolto presso i propri uffici il titolare di un assegno di ricerca co-finanziato dalla Regione Umbria nell'ambito del Fondo Sociale Europeo (FSE), Programma Operativo Regionale (POR) Umbria, FSE "Competitività Regionale e Occupazione" 2007-2013, Asse IV Capitale umano.

Le finalità del progetto di ricerca, sono orientate, *in primis*, all'individuazione ed alla redazione delle tipologie contrattuali più adatte alla gestione e valorizzazione della proprietà intellettuale, con riferimento al trasferimento e allo sfruttamento del *know how* derivante dalla ricerca accademica, in vista della utilizzazione dello stesso in contesti industriali.

Tale collaborazione tra imprese e sistema universitario della ricerca può essere realizzata attraverso differenti forme e modalità, che possono trovare la loro disciplina in diverse tipologie contrattuali, quali:

- Convenzioni quadro e Protocolli d'intesa
- Contratti di ricerca
- Accordi di riservatezza o Non Disclosure Agreement
- MTA (Material Transfer Agreement)
- Contratto di Licenza
- Contratto di Cessione

Il progetto di ricerca si propone, inoltre, di dare adeguata diffusione, tra i soggetti accademici maggiormente impegnati a dialogare con il mondo dell'industria, delle conoscenze raggiunte in ambito di contrattualistica e gestione della proprietà intellettuale, attraverso la realizzazione di appositi percorsi formativi integrativi.

L'impegno assunto dall'Area nel dare accoglienza all'assegnista e nel fornire gli strumenti atti a consentire il completamento del progetto di ricerca, rientra in un più ampio piano di attuazione di quelle che sono le strategie operative dettate, tra la altre, dal Piano Nazionale per la Ricerca 2011-2013, che pone, tra gli obiettivi a medio-lungo termine degli Atenei e degli EPR italiani, *"il monitoraggio (selezione e valutazione); l'inserimento nei processi di valutazione di idonee metriche per la valorizzazione della ricerca; la definizione di schemi di accordo pubblico-privato di tipo responsible partnering; l'uso dei network della ricerca pubblica (Netval e PNI) come strumenti del PNR per il pubblico; gli incentivi fiscali sugli strumenti di TT; la promozione di centri di ricerca congiunti pubblico-privato; la promozione degli spin-off; una nuova formulazione dell'Art. 65 del Codice della Proprietà Industriale; l'incentivazione alle*

attività di licensing di brevetti dal pubblico al privato; il finanziamento ai TTO anche per l'assunzione di personale specializzato; la definizione dello status professionale dei TTO Manager; l'attuazione di processi di formazione dei ricercatori sui temi del TT; la valorizzazione del dottorato di ricerca ai fini del KT e del TT; l'assunzione di dottori di ricerca nel privato; la prospettiva di impiego per i precari della ricerca".

Processo di internazionalizzazione

Nel corso dell'A.A. 2012/2013, l'Università degli Studi di Perugia ha sviluppato numerose iniziative ed attività finalizzate a migliorare e consolidare il processo di internazionalizzazione.

In particolare, l'Università degli Studi di Perugia ha incrementato la partecipazione alle iniziative a livello internazionale promosse dalla Commissione Europea e dalle sue Direzioni Generali, dai Ministeri italiani, dall'Agenzia Nazionale LLP/Italia e da altre Istituzioni internazionali.

Nella definizione delle priorità delle attività volte alla promozione e al rafforzamento del processo di internazionalizzazione, si è fatto riferimento agli orientamenti della Commissione Europea, agli obiettivi stabiliti dal Processo di Bologna, dal MIUR, dall'Agenzia Nazionale LLP/Italia e dagli Organi di Governo dell'Ateneo.

Per incrementare il numero delle iniziative e la partecipazione ai programmi a livello internazionale, sono stati organizzati incontri mirati e giornate divulgative rivolte al personale docente e agli studenti, allo scopo di diffondere le informazioni sui programmi e le iniziative in ambito europeo ed extra-europeo:

- Seminario: "Il programma PEOPLE: focus sugli ultimi bandi Marie Curie individuali e il futuro delle Marie Sklodowska - Curie Actions (MSCA) in Horizon 2020";
- Giornata di benvenuto (*Welcome day*) rivolta agli studenti in arrivo presso l'Università degli Studi di Perugia nell'ambito del Programma Erasmus;
- N.15 giornate informative rivolte agli studenti in uscita (*outgoing*) in occasione della pubblicazione dei bandi di mobilità a fini di studio e tirocinio;
- N. 10 incontri programmati di orientamento con gli studenti in arrivo (*incoming*) al momento dell'arrivo presso l'Università degli Studi di Perugia.

Anche per l'A.A. 2012/2013, l'Università degli Studi di Perugia ha confermato la propria adesione a *network* internazionali quali:

- EAIE (European Association of International Education). La partecipazione a questa associazione permette di essere aggiornati su tutti gli aspetti innovativi nel settore dell'Alta Formazione, e non solo a livello europeo, permettendo di disporre di un ventaglio di opportunità di respiro transnazionale.
- Gruppo Santiago de Compostela, riunisce circa 50 università europee e extraeuropee, al fine di promuovere la diffusione delle *best practice* a livello accademico e amministrativo, permettendo la partecipazione a progetti comunitari.
- EUCEN, BIOTECHNET, sono reti tematiche che riguardano il settore della Chimica e delle Biotecnologie.
- UNIMED, riunisce numerose Università dei paesi che si affacciano sul Mediterraneo, allo scopo di contribuire allo sviluppo territoriale sia sotto l'aspetto scientifico che didattico.

- CUIA (Consorzio Universitario Italiano per l'Argentina), riunisce circa 30 università dei due paesi consorziati, al fine di sviluppare comuni progetti di ricerca anche attraverso la promozione della mobilità dei docenti e degli studenti.

Al fine di sostenere i partecipanti alle iniziative di mobilità, il personale dell'Area Relazioni Internazionali ha fornito un servizio di orientamento e supporto per gli studenti, docenti e ricercatori *outgoing* e di accoglienza per studenti, docenti e ricercatori *incoming* al fine di agevolare tutte le procedure burocratiche (assicurazione, visti, permessi di soggiorno, alloggio, etc.). Per favorire l'integrazione degli studenti incoming, in primis, è stata organizzata una "Giornata di benvenuto" (*Welcome Day*), in più incontri con i referenti degli scambi internazionali e con i Delegati Erasmus, anche per ricercatori e docenti in entrata.

Un riscontro positivo da parte degli studenti *incoming* sulla soddisfazione in merito alla loro permanenza presso l'Università degli Studi di Perugia è testimoniato dalla certificazione "*Certificate for International Student Satisfaction*", pervenuta al Rettore in data 22.11.2013 dall'Associazione "*StudyPortals*", riconosciuta dalla Commissione Europea.

Al fine di incrementare le azioni a supporto della partecipazione dei dottori di ricerca, assegnisti, ricercatori alle attività di ricerca all'estero (Azioni *Marie Curie*) sono state incrementate le informazioni sulle opportunità di finanziamento mediante l'invio di circolari e l'inserimento delle stesse nel sito web dell'Area, l'organizzazione di una giornata informativa/formativa ed incontri individuali con i ricercatori interessati, potenziali candidati alle Azioni *Marie Curie*.

Al fine di potenziare la fruibilità e l'attrattività dell'offerta formativa e aumentare il tasso di fidelizzazione con l'istituzione, l'Ateneo ha presentato la candidatura per l'ottenimento del marchio di qualità ECTS (*European Credit Transfer System Label*), che nel mese di dicembre 2013 l'Agenzia Esecutiva per l'Istruzione, gli Audiovisivi e la Cultura della Commissione Europea (*Education, Audiovisual and Culture Executive Agency - EACEA*), ha attribuito al nostro Ateneo per il periodo 2013-2016.

Solo due Atenei italiani (Università degli Studi di Perugia e Università degli Studi Pisa) hanno avuto il conferimento dell'*ECTS Label* nel 2013 e, con il rinnovo accordato all'Università degli Studi di Parma (che aveva ottenuto il marchio nella selezione precedente, nel 2009), sono solo tre gli istituti di istruzione superiore in tutta Italia che possono vantare questo prestigioso riconoscimento.

Il marchio ECTS, infatti, viene conferito agli Atenei che dimostrino eccellenza nell'applicazione dei principi che stanno alla base della mobilità studentesca internazionale e che applichino correttamente l'ECTS (*European Credit Transfer System* -

Sistema Europeo di trasferimento dei crediti) in tutti i corsi di studio di primo ciclo (Laurea), secondo ciclo (Laurea Magistrale) e ciclo unico.

L'ECTS è uno standard riconosciuto che nasce con lo scopo di favorire la mobilità degli studenti in ambito europeo e lo scambio culturale. Tale standard permette infatti la comparazione dei sistemi di crediti adottati negli istituti universitari e di alta formazione in Europa, rendendoli più trasparenti, per facilitare la progettazione e l'attivazione del percorso formativo degli studenti. Ciò permette allo studente, che ha studiato in un paese, di avere riconosciuti i proprio studi presso l'istituzione di un altro paese che aderisce allo standard.

Per il buon esito del progetto, coordinato dall'Area Relazioni Internazionali, oltre al Delegato del Rettore per l'Internazionalizzazione, hanno avuto un ruolo fondamentale i Docenti dell'Ateneo, i Presidenti dei Consigli di Corso di Laurea, i Delegati Erasmus, la Ripartizione Didattica e l'Area Reti e Servizi Web.

Al fine di garantire la partecipazione dell'Ateneo alle iniziative di cooperazione e mobilità previste dal programma europeo "*Erasmus for All*" (ora denominato "Erasmus+"), è stata presentata la candidatura per l'ottenimento della Carta Erasmus per l'Istruzione Superiore (*Erasmus Charter for Higher Education - ECHE*); attribuita al nostro Ateneo dall'Agenzia Esecutiva per l'Istruzione, gli Audiovisivi e la Cultura della Commissione Europea (*Education, Audiovisual and Culture Executive Agency - EACEA*) nel mese di dicembre 2013, valida per il periodo 2014-2020.

La *Erasmus Charter for Higher Education* costituisce un riconoscimento fondamentale per l'internazionalizzazione del nostro Ateneo.

L'Ateneo ha altresì promosso l'attivazione di numerosi rapporti di collaborazione scientifica internazionale, attraverso programmi di scambio e convenzioni, con le più importanti Università straniere e al fine di accrescere l'attrattività e la competitività dell'Ateneo sia a livello nazionale che internazionale (Vedi allegati n. 1 e n. 2).

Sono stati stipulati nuovi Accordi Quadro di cooperazione tra l'Università degli Studi di Perugia e Università e/o centri di ricerca appartenenti a Paesi comunitari (Bulgaria, Slovacchia, Romania, Germania etc.) ed extracomunitari (in particolare, Argentina, Cina, Brasile, Stati Uniti, Albania, Kurdistan Iracheno, Sud Africa, Perù, Giappone, Guinea Equatoriale, Israele, Libano).

Nell'ambito di tali collaborazioni, l'Ateneo ha inoltre ricevuto numerose visite di delegazioni provenienti da istituzioni partner così come da Università interessate alla stipula di nuovi Accordi di cooperazione.

L'Area Relazioni Internazionali ha supportato le strutture, nonché i singoli docenti e ricercatori dell'Ateneo, nella presentazione di proposte per la realizzazione di progetti di formazione e mobilità comunitari ed internazionali e ha fornito assistenza tecnica alla gestione finanziaria e amministrativa dei progetti approvati. Nell'A.A. 2012/2013, l'Ateneo ha partecipato a bandi europei ed ha ottenuto finanziamenti per svolgere attività di ricerca e formazione sotto le diverse azioni previste dal Programma LLP.

Nell'ambito dell'Azione COMENIUS, il Dipartimento di Matematica e Informatica ha ottenuto fondi per il progetto "*Mathematics in the Making/MiMa*"; sotto l'Azione JEAN MONNET, è stato approvato e finanziato il progetto "*Europeanization through Private Law Instruments*" proposto dalla Facoltà di Giurisprudenza; per l'Azione JEAN MONNET-KA1, il Dipartimento di Scienze economico-estimative e degli alimenti ha visto riconosciuta la proposta progettuale dal titolo "*Governing and organizing the agro-food supply systems in the European Union countries: institutional environments, governance modes and policy patterns*".

Nell'ambito dell'Azione ERASMUS MUNDUS, il nostro Ateneo ha partecipato, in qualità di partner, a due proposte progettuali che hanno ricevuto finanziamenti dalla Commissione Europea.

Tale azione promuove la mobilità di studenti e ricercatori provenienti da tutto il mondo, permettendo loro di frequentare un corso di formazione universitario in un ambiente di eccellenza, al di fuori del proprio paese di residenza e di conseguire un titolo di studio riconosciuto a livello internazionale ed europeo. I progetti ERASMUS MUNDUS approvati e che vedono la partecipazione del nostro Ateneo, sono:

- "*MEDEA - MEDical UnivErsities Alliance*" - si tratta di un consorzio formato da 10 università europee e 10 università facenti parte del Lotto 5 (Georgia, Armenia, Azerbaigian, Ucraina, Moldavia, la Bielorussia) nel campo degli studi sulla salute. Il progetto mira a fornire supporto per gli istituti di istruzione superiore al fine di instaurare la cooperazione con altri soggetti interessati e per migliorare le capacità pedagogiche e metodologiche del personale universitario.

Il progetto promuove scambi di mobilità per periodi studi che vanno da un semestre o un anno nell'ambito di diplomi di laurea, master e dottorati. Per i post-dottorati, è prevista l'integrazione di un gruppo di ricerca in un laboratorio, per un periodo di 10 mesi. Infine, professori universitari e personale amministrativo e avrà la possibilità di beneficiare di uno scambio (della durata di un mese) presso una università straniera al fine di sviluppare la cooperazione, i curricula, la conoscenza e la ricerca.

- "*SUD-UE*"- Focus del progetto è l'inclusione di nuovi partner nell'azione Erasmus Mundus facendo sì che nuovi paesi (in particolar modo l'America Latina) partecipino alle iniziative di mobilità in Europa e armonizzando il riconoscimento dei titoli. La mobilità è destinata a studenti, laureati, dottorandi, post-doc, studenti di master e staff. L'Università degli Studi di Perugia è partner progettuale, assieme ad altre 18 istituzioni,

europee e non, e 9 partner associati, tutti del Sud America (Argentina, Bolivia, Brasile, Cile, Colombia, Ecuador, Paraguay, Peru, Uruguay, Venezuela).

Nel corso dell'A.A. 2012/2013 l'Ateneo ha ricevuto dall'Agenzia Nazionale LLP/Italia fondi comunitari per un importo complessivo pari a 755.328,51 Euro per finanziare le borse di studio e le attività in ambito del Programma LLP/Erasmus.

Inoltre, per gli altri progetti a livello internazionale finanziati, nell'ambito del Programma LLP, nel corso dell'anno 2013 i contributi ammontano a circa 338.333,00 Euro.

Nell'anno 2013 il nostro Ateneo ha ricevuto dal MIUR, per incentivare la mobilità internazionale degli studenti a fini di studio (D.M. 198/2003 art. 1) la somma di Euro 218.877,00; mentre per incentivare la mobilità a fini di tirocinio (Legge n. 183/1987) la somma di Euro 153.500,00.

RICONOSCIMENTI OTTENUTI DALL'AGENZIA ESECUTIVA DELLA COMMISSIONE EUROPEA (EACEA)

TIPOLOGIA	DESCRIZIONE	VALIDITÀ
ECTS LABEL	Marchio di qualità	2013-2016
EUROPEAN CHARTER FOR HIGHER EDUCATION	Carta Erasmus per l'Istruzione Superiore – Prerequisito per la partecipazione a tutte le azioni del Programma Europeo "Erasmus +"	2014-2020

ACCORDI QUADRO DI COOPERAZIONE ATTIVI A.A. 2012/13

A.	A.	Accordi Quadro di Cooperazione Interuniversitaria	Accordi Bilaterali Erasmus
012/2013	2	N. 77	N. 382

**PROGETTI APPROVATI E FINANZIATI NELL'AMBITO DEL LIFELONG LEARNING PROGRAMME UNIPG CAPOFILA
(ad esclusione del Progetto LLP/Erasmus)**

TITOLO PROGRAMMA	DIPARTIMENTO	TITOLO PROGETTO	FINANZIAMENTO UE
LLP - COMENIUS	Dipartimento di Matematica e Informatica	Mathematics in the Making/"MiMa"	277.388,00
LLP - JEAN MONNET	Facoltà di Giurisprudenza	Europeanization through Private Law Instruments	21.000,00
LLP - JEAN MONNET-KA1	Dipartimento di Scienze economico-estimative e degli alimenti	Governing and organizing the agro-food supply systems in the European Union countries: institutional environments, governance modes and policy patterns	39.945,00
TOTALE			338.333,00

**PROGETTI APPROVATI E FINANZIATI NELL'AMBITO DEL PROGRAMMA LIFELONG
LEARNING PROGRAMME
UNIPG PARTNER**

TITOLO PROGRAMMA	DIPARTIMENTO/STRUTTURA	TITOLO PROGETTO
LLP - ERASMUS MUNDUS	Scienze farmaceutiche	MEDEA
LLP - ERASMUS MUNDUS	Ateneo	SUD-UE

MOBILITÀ INTERNAZIONALE A.A. 2012/2013

	Flussi di mobilità nell'ambito del Programma LLP/Erasmus e di altri accordi di cooperazione internazionale	
	<i>Outgoing</i>	<i>Incoming</i>
MOBILITÀ STUDENTESCA	503	525
MOBILITÀ DOCENTI	54	63
MOBILITÀ PERSONALE AMMINISTRATIVO	6	13

**FINANZIAMENTI LLP/ERASMUS
PER LA MOBILITÀ INTERNAZIONALE**

Programma LLP/Erasmus per finanziare le borse di studio degli studenti, la mobilità docenti e la mobilità del personale amministrativo	755.328,51 Euro
Progetti a livello internazionale finanziati nell'ambito del Programma LLP (ad esclusione del Progetto LLP/Erasmus)	338.333,00 Euro
MIUR (D.M. 198/2003 art. 1) per incentivare la mobilità internazionale degli studenti a fini di studio	218.877,00 Euro
MIUR (Legge n. 183/1987) per incentivare la mobilità a fini di tirocinio	153.500,00 Euro